



Universidade Federal de Uberlândia

anuário
2011
ano base 2010





UFU

Universidade Federal de Uberlândia

<i>Reitor</i>	Alfredo Julio Fernandes Neto
<i>Vice-reitor</i>	Darizon Alves de Andrade
<i>Pró-reitor de Extensão, Cultura e Assuntos Estudantis</i>	Alberto Martins da Costa
<i>Pró-reitor de Pesquisa e Pós-graduação</i>	Alcimar Barbosa Soares
<i>Pró-reitor de Recursos Humanos</i>	Sinésio Gomide Júnior
<i>Pró-reitor de Planejamento e Administração</i>	Valder Steffen Júnior
<i>Pró-reitor de Graduação</i>	Waldenor Barros Moraes Filho
<i>Prefeito Universitário</i>	Renato Alves Pereira

Coordenação Geral da Diretoria de Planejamento

<i>Diretor</i>	João Jorge Ribeiro Damasceno
<i>Técnicos envolvidos</i>	Taiza Rita Bertoldi Buzatto Thiago Callado Kobayashi

Diretoria de Comunicação Social

<i>Coordenador da Assessoria de Comunicação</i>	Cristiano Alvarenga
<i>Revisora</i>	Camila Silva Carneiro
<i>Fotógrafos</i>	Milton Santos Laureany Melo



Universidade Federal de Uberlândia

anuário
2011
ano base 2010





SUMÁRIO

1. Estrutura Organizacional.....	11
2. Planejamento e Administração.....	17
2.1 Recursos Orçamentários.....	17
2.2 Convênios Celebrados.....	24
2.3 Equipamentos e Materiais da UFU.....	26
3. Infra-estrutura Física.....	29
3.1 Espaço Físico da UFU.....	29
3.2 Vigilância.....	31
3.3 Infra-estrutura Logística.....	31
3.4 Infra-estrutura Física da Tecnologia da Informação.....	31
3.5 Contratos – Serviços Gerais Terceirizados.....	32
4. Gestão de Pessoas.....	35
4.1 Servidores Técnicos-administrativos.....	35
4.2 Professores do Ensino Superior.....	39
4.3 Professores de 1º e 2º Graus da Escola de Educação Básica e de Jovens e Adultos- ESEBA.....	48
4.4 Docentes da Escola Técnica de Saúde – ESTES.....	52
4.5 Qualidade de Vida e Saúde Ocupacional dos Servidores Técnicos-administrativos e Docentes.....	56
5. Educação Básica e de Jovens e Adultos.....	61
6. Ensino Profissional.....	63
7. Educação a Distância.....	65
8. Ingresso na Graduação.....	69

9. Graduação.....	77
10. Pós-graduação.....	83
11. Pesquisa.....	89
12. Inovação e Transferência de Tecnologia.....	93
13. Extensão.....	95
14. Assistência Estudantil.....	99
15. Interações Institucionais.....	107
15.1 Comunicação Institucional.....	107
15.2 Editora.....	107
15.3 Biblioteca.....	108
15.4 Relações Internacionais e Interinstitucionais.....	110
16. Hospitais da Universidade Federal de Uberlândia.....	115
13.1 Hospital de Clínicas.....	115
13.2 Hospital Odontológico.....	116
13.3 Hospital Veterinário.....	117
14. Avaliando a Instituição por meio das Ouvidorias.....	119
14.1 Ouvidoria da UFU.....	119
14.2 Ouvidoria do Hospital de Clínicas.....	120



APRESENTAÇÃO

A Universidade Federal de Uberlândia (UFU) teve seu funcionamento autorizado pelo Decreto-lei nº. 762, de 14 de agosto de 1969 e foi federalizada pela Lei nº. 6.532, de 24 de maio de 1978. Atualmente, possui seis campi universitários ativos, três localizados em Uberlândia (Campus Santa Mônica, Campus Umuarama e Campus Educação Física), um em Ituiutaba (Campus do Pontal), um em Patos de Minas e um em Monte Carmelo. Os Campi de Monte Carmelo e de Patos de Minas iniciaram suas atividades em 2011, com o oferecimento de três cursos de bacharelado cada. Em 2011, será iniciada a implantação do Campus Glória, em Uberlândia, que abrigará cursos nas áreas tecnológica e agropecuária.

A UFU tem como missão formar profissionais qualificados, produzir conhecimento e disseminar a ciência, a tecnologia e inovação, a cultura e a arte na sociedade, por intermédio do ensino público e gratuito, da pesquisa e da extensão, visando à melhoria da qualidade de vida, a difusão de valores éticos e democráticos, a inclusão social e o desenvolvimento sustentável.

Alguns documentos importantes para se conhecer melhor a Instituição podem ser obtidos nos seguintes sítios digitais:

Estatuto: http://www.transparencia.ufu.br/sites/transparencia.ufu.br/files/Estatuto_UFU.pdf

Regimento Geral: http://www.transparencia.ufu.br/sites/transparencia.ufu.br/files/Regimento_Geral_da_UFU.pdf

PIDE: <http://www.portal.cpde.ufu.br/sites/cpde.ufu.br/files/PIDE-UFU-2010-2015.pdf>

Serviços ao Cidadão: <http://www.ufu.br/sites/www.ufu.br/files/Carta-Servicos-ao-Cidadao-2010-UFU.pdf>

Este Anuário contém diversos dados e indicadores da UFU, referentes ao ano-base de 2010, que se constituem em importantes ferramentas de gestão. A publicação deste documento procura prestar contas à comunidade universitária e à sociedade das ações desenvolvidas em nossa Universidade.

Professor Alfredo Júlio Fernandes Neto
Reitor da UFU



ARTE
VISUAIS

2121

1. ESTRUTURA ORGANIZACIONAL

A estrutura organizacional da UFU é composta pelo Conselho de Integração Universidade-Sociedade, pelos Órgãos da Administração Superior e pelas Unidades Acadêmicas.

Conselho de Integração Universidade-Sociedade

O Conselho de Integração Universidade-Sociedade é um órgão consultivo da Administração Superior e se constitui em espaço privilegiado de interlocução com os vários setores da sociedade. O Conselho de Integração Universidade-Sociedade é presidido pelo Reitor e se reúne com as seguintes finalidades:

- . conhecer o plano de gestão da UFU, suas políticas, estratégias de gestão, projetos e programas;
- . discutir o projeto didático, científico, cultural e tecnológico da UFU; e
- . examinar as demandas existentes na sociedade e sugerir empreendimentos, parcerias e atividades a serem desenvolvidos com os diversos setores do poder público e da sociedade civil.

Órgãos da Administração Superior

A Administração Superior é formada por cinco órgãos colegiados (Conselhos) e a Reitoria.

Conselhos

Conselho Universitário - CONSUN

É o órgão máximo de função normativa, deliberativa e de planejamento, responsável por traçar a política universitária que orienta a UFU em todas as suas ações.

Conselho Diretor - CONDIR

É o órgão consultivo e deliberativo que responde e toma decisões sobre matérias administrativas, orçamentárias, financeiras, de recursos humanos e materiais.

Conselho de Graduação - CONGRAD

É o órgão consultivo e deliberativo que propõe diretrizes, responde e toma decisões diante das questões que envolvem o ensino de graduação.

Conselho de Pesquisa e Pós-graduação - CONPEP

É o órgão consultivo e deliberativo em matérias de pesquisa e pós-graduação.

Conselho de Extensão, Cultura e Assuntos Estudantis - CONSEX

É o órgão consultivo e deliberativo em matérias relacionadas à extensão, cultura e assuntos estudantis.

Reitoria

A Reitoria é o órgão executivo central que administra, coordena, fiscaliza e superintende as atividades da UFU. É exercida pelo Reitor, auxiliado pelo Vice-reitor, acompanhada diretamente pelas Pró-reitorias, Órgãos Administrativos, Assessorias Especiais, Órgãos Suplementares e Unidades Especiais de Ensino.

Pró-reitorias

São cinco Pró-reitorias responsáveis por assessorar e supervisionar a implementação e funcionamento das atividades relacionadas com suas áreas de atuação. Os Pró-reitores são assessorados por Diretorias, órgãos executivos com a função de administrar atividades de natureza técnico-administrativa, exercidas por diretores.

Pró-reitoria de Graduação (PROGRAD)

Diretamente voltada às atividades acadêmicas de ensino. Coordena programas de apoio, fomento, acompanhamento e avaliação das atividades propostas pelas diversas unidades acadêmicas, por ela própria e também pelo Ministério da Educação.

Pró-reitoria de Graduação (PROGRAD)

Tem como finalidade supervisionar, assessorar e apoiar o planejamento, a implementação e o funcionamento dos cursos de graduação, da educação básica e profissional.

Pró-reitoria de Planejamento e Administração (PROPLAD)

Responsável por elaborar diagnósticos, propor normas, coordenar, executar, registrar, documentar e expedir certidões dos programas, planos de ações e atividades de planejamento, orçamentárias, financeiras, contábeis, licitações, compras e administração de materiais.

Pró-reitoria de Recursos Humanos (PROREH)

Responsável por elaborar diagnósticos, propor normas, supervisionar, assessorar, apoiar e acompanhar as atividades de desenvolvimento humano dos servidores.

Pró-reitoria de Pesquisa e Pós-graduação (PROPP)

Tem como finalidade supervisionar, assessorar e apoiar o planejamento, a implementação e o funcionamento dos cursos e programas de pós-graduação e o desenvolvimento das atividades de pesquisa.

Pró-reitoria de Extensão, Cultura e Assuntos Estudantis (PROEX)

Responsável por elaborar diagnósticos e propor normas, programas e ações nas áreas da extensão, cultura e de assuntos estudantis.

Órgãos Administrativos

Os Órgãos Administrativos da Reitoria tem como atribuição administrar atividades de natureza técnico-administrativa, exercendo as seguintes funções:

- . prestar serviços à comunidade interna da UFU;
- . assessorar as atividades acadêmicas e administrativas da UFU;
- . propor convênios, normas, procedimentos e ações; e
- . outras funções previstas no Regimento Interno da Reitoria.

Assessorias

As Assessorias visam realizar projetos ou serviços de interesse da UFU, cujas estruturas e atribuições são fixadas pelo Regimento Geral e complementadas por normas expedidas pelo Reitor.

Órgãos Suplementares

Os Órgãos Suplementares, vinculados à Reitoria, com atribuições técnicas, culturais, desportivas, recreativas, assistenciais e outras, fornecerão apoio às atividades de ensino, pesquisa e extensão da UFU.

Unidades Especiais de Ensino

As Unidades Especiais de Ensino, Escola de Educação Básica e Escola Técnica de Saúde, vinculadas à Reitoria, têm como atribuição desempenhar atividades e exercer as funções essenciais ao desenvolvimento da educação básica, da educação de jovens e adultos e da educação profissional e contribuir com a Universidade no cumprimento da sua missão.

Unidades Acadêmicas

A Unidade Acadêmica é o órgão básico da UFU com organização, estrutura e meios necessários para desempenhar, no seu nível, todas as atividades e exercer todas as funções essenciais ao desenvolvimento do ensino, pesquisa e extensão. A Unidade Acadêmica tem por competência:

- . planejar, coordenar, executar e avaliar as atividades de ensino, pesquisa e extensão nas respectivas áreas;
- . planejar a aplicação dos recursos orçamentários que lhe forem alocados e administrar os bens patrimoniais sob sua responsabilidade;
- . coordenar e implementar a política de recursos humanos da Unidade; e
- . elaborar e aprovar sua proposta de Regimento Interno em consonância com o Estatuto e o Regimento Geral.

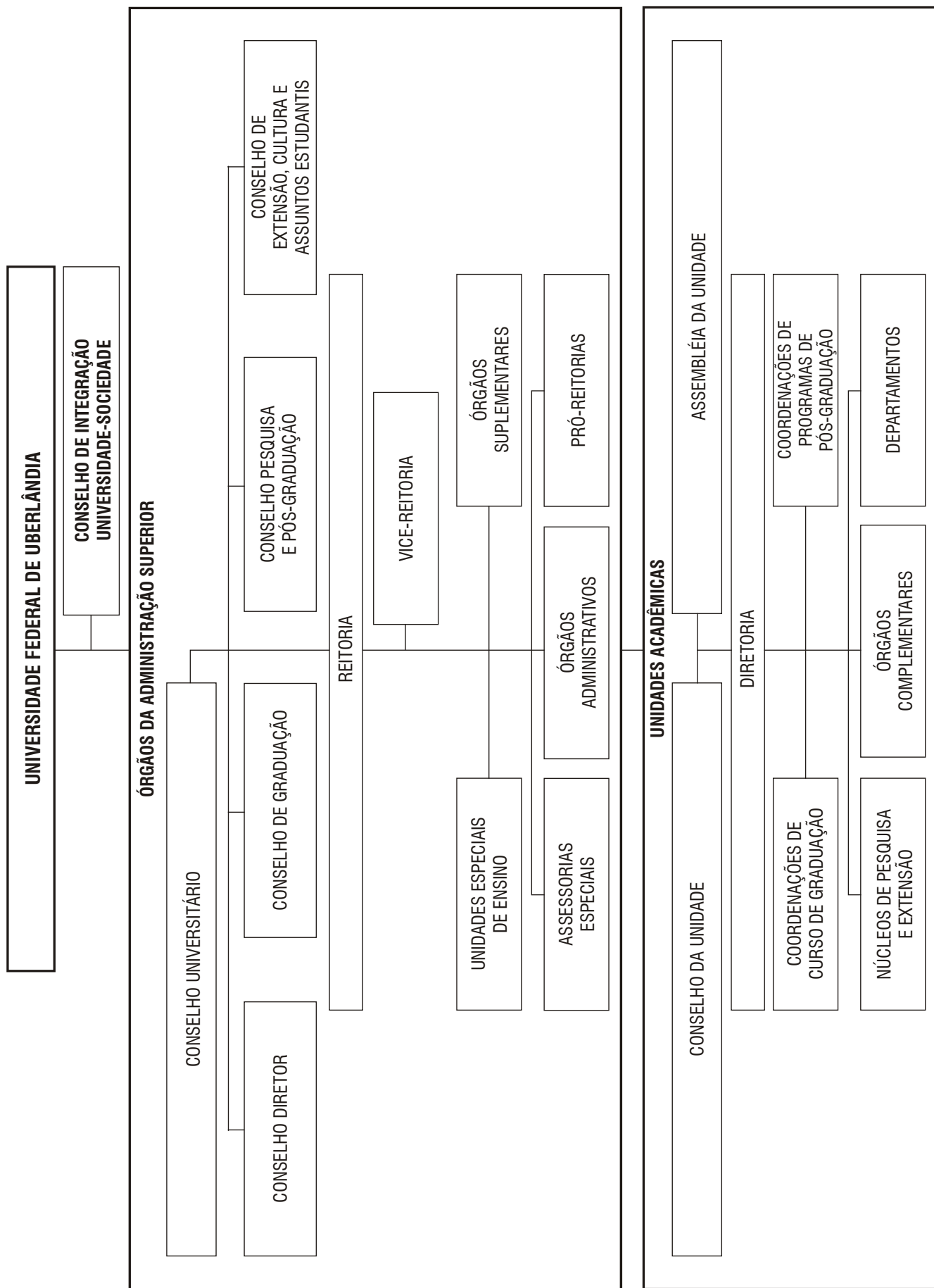
Cada Unidade Acadêmica será constituída dos seguintes órgãos:


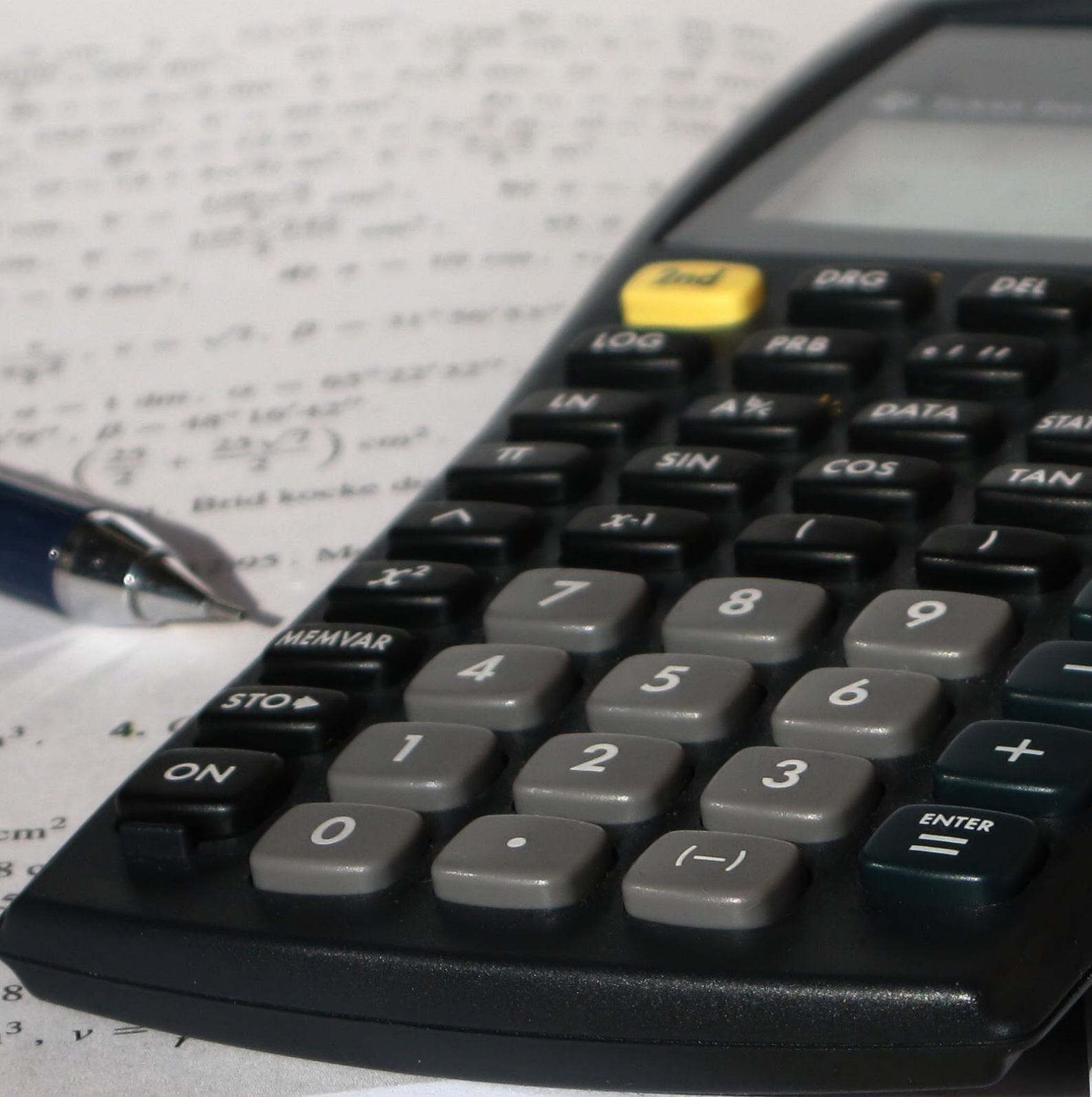
- . Assembléia da Unidade;
- . Conselho da Unidade;
- . Diretoria;
- . Coordenações de curso de graduação e Coordenações de programas de pós-graduação; e
- . Coordenações de Núcleos, Órgãos Complementares, Departamentos ou outras estruturas previstas em seu Regimento Interno.

São Unidades Acadêmicas:

- . Faculdade de Arquitetura e Urbanismo
- . Faculdade de Artes, Filosofia e Ciências Sociais
- . Faculdade de Ciências Contábeis
- . Faculdade de Ciências Integradas do Pontal
- . Faculdade de Computação
- . Faculdade de Direito
- . Faculdade de Educação
- . Faculdade de Educação Física
- . Faculdade de Engenharia Civil
- . Faculdade de Engenharia Elétrica
- . Faculdade de Engenharia Mecânica
- . Faculdade de Engenharia Química
- . Faculdade de Gestão e Negócios
- . Faculdade de Matemática
- . Faculdade de Medicina
- . Faculdade de Medicina Veterinária
- . Faculdade de Odontologia
- . Instituto de Biologia
- . Instituto de Ciências Agrárias
- . Instituto de Ciências Biomédicas
- . Instituto de Economia
- . Instituto de Física
- . Instituto de Genética e Bioquímica
- . Instituto de Geografia
- . Instituto de História
- . Instituto de Letras e Linguística
- . Instituto de Psicologia
- . Instituto de Química

As 28 Unidades Acadêmicas estão distribuídas em quatro Campi: Campus Santa Mônica, Campus Umuarama, Campus Educação Física e Campus do Pontal. Para o ano de 2011, a Instituição já conta com mais dois campi: Campus Monte Carmelo e Campus Patos de Minas. A UFU também está implantando o campus Glória, na cidade de Uberlândia. Abaixo segue em forma de organograma a estrutura da administração superior da UFU.





2. PLANEJAMENTO E ADMINISTRAÇÃO

Responsável por elaborar diagnósticos, propor normas, coordenar, executar, registrar, documentar e expedir certidões dos programas, planos de ações e atividades de planejamento, orçamentárias, financeiras, contábeis, licitações, compras e administração de materiais. A Comissão Permanente de Desenvolvimento e Expansão – CPDE é presidida pelo Pró-reitor de Planejamento e Administração que tem como finalidade elaborar a proposta do Plano Institucional de Desenvolvimento e Expansão e submetê-la à aprovação do Conselho Universitário.

2.1 Recursos Orçamentários

Execução Orçamentária

Execução Orçamentária	2009	2010
Orçamentários	R\$ 466.573.509	R\$ 511.861.961
Extraorçamentários – Recursos Próprios	R\$ 11.665.988	R\$ 8.334.153
Execução de Pessoal – Ativo	R\$ 259.904.355	R\$ 245.838.463
Execução de Pessoal – Inativo	R\$ 92.543.801	R\$ 93.439.934
Outros Custeios	R\$ 74.269.718	R\$ 90.322.195
Capital	R\$ 39.855.634	R\$ 35.979.017
Recursos Executados por Serviços Terceirizados	R\$ 8.917.192	R\$ 12.617.343
Hospital Universitário	R\$ 195.408.932	R\$ 257.768.925
Restaurante Universitário	R\$ 1.232.000	R\$ 1.380.973

Fonte: Diretoria de Orçamento

Despesas por Unidade Administrativa

Unidade Gestora	2010
Almoxarifado Central	R\$ 1.334.286,56
Material de Consumo	R\$ 1.344.286,56
Diretoria de Experimentação e Produção Animal	R\$ 262.300,73
Equipamentos e Material Permanente	R\$ 120.450,00
Material de Consumo	R\$ 224.535,13
Outros Serviços de Terceiros-Pessoa Jurídica	R\$ 37.765,60
Diretoria de Experimentação e Produção Vegetal	R\$ 255.114,29
Equipamentos e Material Permanente	R\$ 27.826,00
Material de Consumo	R\$ 255.114,29
Diretoria de Obras	R\$ 10.038.360,37
Obras e Instalações	R\$ 9.178.643,37
Outros Serviços de Terceiros - Pessoa Jurídica	R\$ 859.717,00
Diretoria de Sistema de Bibliotecas	R\$ 1.263.440,07
Equipamentos e Material Permanente	R\$ 1.058.614,01
Material de Consumo	R\$ 34.182,10
Outros Serviços de Terceiros - Pessoa Jurídica	R\$ 170.643,96
Diretoria Executiva do Hospital Odontológico	R\$ 723.707,49
Despesas de Exercícios Anteriores	R\$ 79.484,68
Locação de Mão de Obra	R\$ 121.953,18
Material de Consumo	R\$ 328.826,93
Outros Serviços de Terceiros - Pessoa Jurídica	R\$ 193.442,70
Diretoria Executiva do Hospital Veterinário	R\$ 94.198,28
Equipamentos e Material Permanente	R\$ 26.232,86
Material de Consumo	R\$ 67.965,42
Diretoria Geral do Hospital de Clínicas	R\$ 78.677.945,04
Despesas de Exercícios Anteriores	R\$ 3.476.776,93
Indenizações e Restituições	R\$ 224,00
Locação de Mão de Obra	R\$ 2.214.771,36
Material de Consumo	R\$ 1.710.592,47
Outros Serviços de Terceiros - Pessoa Jurídica	R\$ 71.275.580,28
Escola de Educação Básica	R\$ 164.648,55
Equipamentos e Material Permanente	R\$ 43.849,71
Indenizações e Restituições	R\$ 951,16
Material de Consumo	R\$ 57.584,05
Outros Serviços de Terceiros - Pessoa Física	R\$ 14.031,95
Outros Serviços de Terceiros - Pessoa Jurídica	R\$ 47.921,91
Serviços Terceiros Pessoa Jurídica	R\$ 309,77
Escola Técnica de Saúde	R\$ 207.756,65
Equipamentos e Material Permanente	R\$ 62.601,02
Material de Consumo	R\$ 90.735,65
Outros Serviços de Terceiros - Pessoa Jurídica	R\$ 54.419,98
Prefeitura Universitária	R\$ 14.524.061,09
Equipamentos e Material Permanente	R\$ 257.160,51
Locação de Mão de Obra	R\$ 1.052.931,87
Material de Consumo	R\$ 1.238.126,31
Obras e Instalações	R\$ 8.057.314,01
Obrigações Tributárias e Contributivas	R\$ 36.192,32
Outros Serviços de Terceiros - Pessoa Física	R\$ 141.635,12
Outros Serviços de Terceiros - Pessoa Jurídica	R\$ 3.738.144,95
Serviços Terceiros Pessoa Jurídica	R\$ 2.556,00
Pró-reitoria de Extensão, Cultura e Assuntos Estudantis	R\$ 7.072.598,17
Auxílio Financeiro a Estudantes	R\$ 1.720.539,69
Equipamentos e Material Permanente	R\$ 766.124,73

(continua)

(continuação)

Unidade Gestora	2010
Pró-reitoria de Extensão, Cultura e Assuntos Estudantis	R\$ 7.072.598,17
Locação de Mão de Obra	R\$ 14.434,70
Material de Consumo	R\$ 1.541.825,45
Outros Serviços de Terceiros - Pessoa Física	R\$ 1.505.559,86
Outros Serviços de Terceiros - Pessoa Jurídica	R\$ 1.521.673,74
Serviços Terceiros Pessoa Jurídica	R\$ 2.440,00
Pró-reitoria de Graduação	R\$ 3.842.625,98
Auxílio Financeiro a Estudantes	R\$ 492.850,06
Equipamentos e Material Permanente	R\$ 688.239,13
Locação de Mão de Obra	R\$ 13.083,33
Material de Consumo	R\$ 446.015,34
Outros Serviços de Terceiros - Pessoa Física	R\$ 1.630.378,80
Outros Serviços de Terceiros - Pessoa Jurídica	R\$ 536.837,78
Serviços Terceiros Pessoa Jurídica	R\$ 35.221,54
Pró-reitoria de Pesquisa e Pós-graduação	R\$ 2.184.518,43
Auxílio Financeiro a Estudantes	R\$ 809.492,37
Despesas de Exercícios Anteriores	R\$ 1.713,43
Equipamentos e Material Permanente	R\$ 774.381,27
Indenizações e Restituições	R\$ 634,42
Material de Consumo	R\$ 243.130,59
Obras e Instalações	R\$ 163.842,30
Outros Serviços de Terceiros - Pessoa Física	R\$ 9.580,00
Outros Serviços de Terceiros - Pessoa Jurídica	R\$ 181.744,05
Pró-reitoria de Planejamento e Administração	R\$ 9.223.729,43
Despesas de Exercícios Anteriores	R\$ 1.092,14
Equipamentos e Material Permanente	R\$ 6.746.024,15
Indenizações e Restituições	R\$ 975,00
Locação de Mão de Obra	R\$ 272.611,38
Material de Consumo	R\$ 858.971,27
Outros Serviços de Terceiros - Pessoa Física	R\$ 211.500,00
Outros Serviços de Terceiros - Pessoa Jurídica	R\$ 813.388,83
Sentenças Judiciais	R\$ 6.120,00
Serviços Terceiros Pessoa Jurídica	R\$ 313.046,66
Pró-reitoria de Recursos Humanos	R\$ 891.953,60
Equipamentos e Material Permanente	R\$ 245.682,26
Material de Consumo	R\$ 64.445,72
Outros Serviços de Terceiros - Pessoa Física	R\$ 101.678,99
Outros Serviços de Terceiros - Pessoa Jurídica	R\$ 309.751,02
Serviços Terceiros Pessoa Jurídica	R\$ 170.395,61
Reitoria	R\$ 1.549.072,68
Auxílio Financeiro a Estudantes	R\$ 17.100,00
Equipamentos e Material Permanente	R\$ 225.971,77
Locação de Mão de Obra	R\$ 81.500,00
Material de Consumo	R\$ 239.092,61
Outros Serviços de Terceiros - Pessoa Física	R\$ 1.000,00
Outros Serviços de Terceiros - Pessoa Jurídica	R\$ 924.826,52
Serviços Terceiros Pessoa Jurídica	R\$ 59.581,78
Total Geral	R\$ 132.310.317,41

Fonte: Sistema de Informações para o Ensino (SIE) da UFU

Despesas por Unidade Acadêmica

Unidade Gestora	2010
Faculdade de Arquitetura e Urbanismo	R\$ 62.118,83
Equipamentos e Material Permanente	R\$ 4.758,56
Material de Consumo	R\$ 10.682,39
Outros Serviços de Terceiros - Pessoa Jurídica	R\$ 1.194,80
Diárias	R\$ 31.260,40
Passagens	R\$ 14.222,68
Faculdade de Artes, Filosofia e Ciências Sociais	R\$ 288.806,17
Equipamentos e Material Permanente	R\$ 74.470,47
Material de Consumo	R\$ 97.509,46
Outros Serviços de Terceiros - Pessoa Física	R\$ 2.650,00
Outros Serviços de Terceiros - Pessoa Jurídica	R\$ 10.337,28
Serviços Terceiros Pessoa Jurídica	R\$ 1.364,36
Diárias	R\$ 71.957,98
Passagens	R\$ 30.516,62
Faculdade de Ciências Contábeis	R\$ 111.262,45
Equipamentos e Material Permanente	R\$ 58.848,92
Material de Consumo	R\$ 6.761,80
Outros Serviços de Terceiros - Pessoa Física	R\$ 2.746,81
Outros Serviços de Terceiros - Pessoa Jurídica	R\$ 15.850,00
Serviços Terceiros Pessoa Jurídica	R\$ 212,59
Diárias	R\$ 15.441,95
Passagens	R\$ 11.400,38
Faculdade de Ciências Integradas do Pontal	R\$ 1.401.989,18
Equipamentos e Material Permanente	R\$ 750.588,91
Locação de Mão de Obra	R\$ 19.200,00
Material de Consumo	R\$ 42.037,51
Outros Serviços de Terceiros - Pessoa Jurídica	R\$ 397.665,40
Serviços Terceiros Pessoa Jurídica	R\$ 180,00
Diárias	R\$ 147.871,53
Passagens	R\$ 44.445,83
Faculdade de Computação	R\$ 205.189,60
Equipamentos e Material Permanente	R\$ 148.448,12
Material de Consumo	R\$ 17.960,40
Outros Serviços de Terceiros - Pessoa Jurídica	R\$ 9.105,00
Serviços Terceiros Pessoa Jurídica	R\$ 1.838,41
Diárias	R\$ 16.474,53
Passagens	R\$ 11.363,14
Faculdade de Direito	R\$ 64.080,91
Equipamentos e Material Permanente	R\$ 11.130,00
Material de Consumo	R\$ 4.502,12
Outros Serviços de Terceiros - Pessoa Jurídica	R\$ 13.880,00
Serviços Terceiros Pessoa Jurídica	R\$ 501,11
Diárias	R\$ 23.029,20
Passagens	R\$ 11.038,48
Faculdade de Educação	R\$ 172.379,15
Equipamentos e Material Permanente	R\$ 59.306,13
Material de Consumo	R\$ 17.950,46
Outros Serviços de Terceiros - Pessoa Física	R\$ 5.060,80
Outros Serviços de Terceiros - Pessoa Jurídica	R\$ 19.258,63
Passagens e Despesas com Locomoção	R\$ 6.548,00
Serviços Terceiros Pessoa Jurídica	R\$ 1.553,74
Diárias	R\$ 33.277,44
Passagens	R\$ 29.423,95

(continua)

(continuação)

Unidade Gestora	2010
Faculdade de Educação Física	R\$ 158.694,73
Equipamentos e Material Permanente	R\$ 76.668,13
Material de Consumo	R\$ 47.680,99
Outros Serviços de Terceiros - Pessoa Jurídica	R\$ 249,80
Diárias	R\$ 23.889,11
Passagens	R\$ 10.206,70
Faculdade de Engenharia Civil	R\$ 85.547,39
Equipamentos e Material Permanente	R\$ 27.557,99
Material de Consumo	R\$ 20.748,77
Outros Serviços de Terceiros - Pessoa Física	R\$ 990,00
Outros Serviços de Terceiros - Pessoa Jurídica	R\$ 8.976,00
Serviços Terceiros Pessoa Jurídica	R\$ 762,96
Diárias	R\$ 15.939,37
Passagens	R\$ 10.572,30
Faculdade de Engenharia Elétrica	R\$ 124.587,38
Equipamentos e Material Permanente	R\$ 59.838,57
Material de Consumo	R\$ 39.095,46
Outros Serviços de Terceiros - Pessoa Física	R\$ 0,00
Outros Serviços de Terceiros - Pessoa Jurídica	R\$ 1.927,34
Diárias	R\$ 16.724,88
Passagens	R\$ 7.001,13
Faculdade de Engenharia Mecânica	R\$ 337.853,59
Equipamentos e Material Permanente	R\$ 195.506,01
Material de Consumo	R\$ 34.165,78
Outros Serviços de Terceiros - Pessoa Física	R\$ 700,00
Outros Serviços de Terceiros - Pessoa Jurídica	R\$ 63.549,98
Serviços Terceiros Pessoa Jurídica	R\$ 242,96
Diárias	R\$ 28.805,48
Passagens	R\$ 14.883,38
Faculdade de Engenharia Química	R\$ 136.515,40
Equipamentos e Material Permanente	R\$ 50.725,52
Material de Consumo	R\$ 17.161,24
Outros Serviços de Terceiros - Pessoa Jurídica	R\$ 34.275,00
Serviços Terceiros Pessoa Jurídica	R\$ 1.224,92
Diárias	R\$ 22.792,00
Passagens	R\$ 10.336,72
Faculdade de Gestão e Negócios	R\$ 98.782,26
Equipamentos e Material Permanente	R\$ 43.779,46
Material de Consumo	R\$ 5.418,80
Outros Serviços de Terceiros - Pessoa Física	R\$ 2.203,86
Outros Serviços de Terceiros - Pessoa Jurídica	R\$ 18.453,00
Serviços Terceiros Pessoa Jurídica	R\$ 522,36
Diárias	R\$ 20.308,48
Passagens	R\$ 8.096,30
Faculdade de Matemática	R\$ 178.491,77
Equipamentos e Material Permanente	R\$ 36.079,13
Material de Consumo	R\$ 8.501,57
Outros Serviços de Terceiros - Pessoa Física	R\$ 3.680,00
Outros Serviços de Terceiros - Pessoa Jurídica	R\$ 70.595,70
Serviços Terceiros Pessoa Jurídica	R\$ 151,85
Diárias	R\$ 44.795,26
Passagens	R\$ 14.688,26
Faculdade de Medicina	R\$ 911.719,38
Equipamentos e Material Permanente	R\$ 745.273,30
Material de Consumo	R\$ 56.694,79

(continua)

(continuação)

Unidade Gestora	2010
Faculdade de Medicina	R\$ 911.719,38
Outros Serviços de Terceiros - Pessoa Jurídica	R\$ 19.478,98
Serviços Terceiros Pessoa Jurídica	R\$ 2.599,14
Diárias	R\$ 61.960,32
Passagens	R\$ 25.712,85
Faculdade de Medicina Veterinária	R\$ 283.729,17
Equipamentos e Material Permanente	R\$ 132.528,61
Material de Consumo	R\$ 55.744,96
Outros Serviços de Terceiros - Pessoa Jurídica	R\$ 45.711,59
Serviços Terceiros Pessoa Jurídica	R\$ 1.496,00
Diárias	R\$ 33.007,65
Passagens	R\$ 15.240,36
Faculdade de Odontologia	R\$ 126.035,88
Equipamentos e Material Permanente	R\$ 31.129,39
Material de Consumo	R\$ 19.396,23
Outros Serviços de Terceiros - Pessoa Física	R\$ 660,00
Outros Serviços de Terceiros - Pessoa Jurídica	R\$ 21.567,30
Serviços Terceiros Pessoa Jurídica	R\$ 874,92
Diárias	R\$ 41.271,71
Passagens	R\$ 11.136,33
Instituto de Biologia	R\$ 175.521,53
Equipamentos e Material Permanente	R\$ 62.223,85
Material de Consumo	R\$ 26.466,89
Outros Serviços de Terceiros - Pessoa Jurídica	R\$ 50.926,36
Serviços Terceiros Pessoa Jurídica	R\$ 1.538,59
Diárias	R\$ 30.209,78
Passagens	R\$ 4.156,06
Instituto de Ciências Agrárias	R\$ 203.275,31
Equipamentos e Material Permanente	R\$ 81.071,95
Material de Consumo	R\$ 73.239,65
Outros Serviços de Terceiros - Pessoa Jurídica	R\$ 10.583,44
Serviços Terceiros Pessoa Jurídica	R\$ 744,07
Diárias	R\$ 27.282,58
Passagens	R\$ 10.353,62
Instituto de Ciências Biomédicas	R\$ 318.170,23
Equipamentos e Material Permanente	R\$ 127.203,53
Material de Consumo	R\$ 118.493,06
Outros Serviços de Terceiros - Pessoa Jurídica	R\$ 20.052,88
Diárias	R\$ 35.690,18
Passagens	R\$ 16.730,58
Instituto de Economia	R\$ 163.861,44
Equipamentos e Material Permanente	R\$ 66.273,87
Material de Consumo	R\$ 15.273,19
Outros Serviços de Terceiros - Pessoa Física	R\$ 7.384,00
Outros Serviços de Terceiros - Pessoa Jurídica	R\$ 29.030,73
Serviços Terceiros Pessoa Jurídica	R\$ 1.192,51
Diárias	R\$ 26.656,17
Passagens	R\$ 18.050,97
Instituto de Física	R\$ 379.551,89
Equipamentos e Material Permanente	R\$ 240.138,86
Material de Consumo	R\$ 9.974,75
Outros Serviços de Terceiros - Pessoa Jurídica	R\$ 94.355,13
Serviços Terceiros Pessoa Jurídica	R\$ 1.138,00
Diárias	R\$ 24.583,55
Passagens	R\$ 9.361,60

(continua)

(continuação)

Unidade Gestora	2010
Instituto de Genética e Bioquímica	R\$ 149.224,56
Equipamentos e Material Permanente	R\$ 59.355,40
Material de Consumo	R\$ 54.422,21
Outros Serviços de Terceiros - Pessoa Jurídica	R\$ 6.068,00
Diárias	R\$ 19.494,63
Passagens	R\$ 9.884,32
Instituto de Geografia	R\$ 134.519,58
Equipamentos e Material Permanente	R\$ 19.994,74
Material de Consumo	R\$ 8.648,84
Outros Serviços de Terceiros - Pessoa Jurídica	R\$ 8.395,05
Serviços Terceiros Pessoa Jurídica	R\$ 1.360,21
Diárias	R\$ 74.609,22
Passagens	R\$ 21.511,52
Instituto de História	R\$ 65.028,00
Equipamentos e Material Permanente	R\$ 7.747,50
Material de Consumo	R\$ 5.262,91
Outros Serviços de Terceiros - Pessoa Jurídica	R\$ 17.261,98
Diárias	R\$ 23.975,56
Passagens	R\$ 10.780,05
Instituto de Letras e Linguística	R\$ 161.356,78
Equipamentos e Material Permanente	R\$ 9.478,76
Material de Consumo	R\$ 45.915,70
Outros Serviços de Terceiros - Pessoa Jurídica	R\$ 37.840,70
Serviços Terceiros Pessoa Jurídica	R\$ 364,44
Diárias	R\$ 41.982,79
Passagens	R\$ 25.774,39
Instituto de Psicologia	R\$ 88.228,57
Equipamentos e Material Permanente	R\$ 1.619,96
Material de Consumo	R\$ 30.886,99
Outros Serviços de Terceiros - Pessoa Física	R\$ 330,00
Outros Serviços de Terceiros - Pessoa Jurídica	R\$ 3.990,00
Serviços Terceiros Pessoa Jurídica	R\$ 1.312,00
Diárias	R\$ 33.434,02
Passagens	R\$ 16.655,60
Instituto de Química	R\$ 147.749,68
Equipamentos e Material Permanente	R\$ 45.298,23
Material de Consumo	R\$ 36.613,07
Outros Serviços de Terceiros - Pessoa Jurídica	R\$ 6.395,00
Serviços Terceiros Pessoa Jurídica	R\$ 1.352,88
Diárias	R\$ 47.701,73
Passagens	R\$ 10.388,77
Total - Unidades Acadêmicas	R\$ 6.734.270,81

Fonte: Sistema de Informações para o Ensino (SIE) da UFU e Sistema de Concessão de Diárias e Passagens (SCDP) do Governo Federal

2.2 Convênios Celebrados

Ministério da Educação – Secretaria de Educação Superior MEC/SESu

Projeto	Valor
PROEXT - Educomunicação e Meio Ambiente: preparação de multiplicadores para desenvolvimento de consciência e formação de cultura sustentável	R\$ 26.582,48
PROEXT - Programa de Ações Integrais e Integradas de Saúde e Ambiente para crianças e adultos de comunidades urbanas e rurais dos municípios de Uberlândia e Araguari-MG	R\$ 99.918,00
PROEXT - Programa de Formação Continuada com Profissionais do Ensino Básico em Exercício nas redes educacionais públicas	R\$ 80.000,00
PROEXT - Escolas: casas de sonhos...	R\$ 29.561,60
PROEXT - Geração de trabalho e renda na perspectiva da economia solidária em Uberlândia e Ituiutaba	R\$ 90.000,00
PROEXT - Formação Continuada de professores de Ituiutaba - MG e região	R\$ 99.991,93
PROEXT - Atividades Físicas e recreativas para a terceira idade - AFRID	R\$ 30.000,00
PROEXT - Oficina de Brinquedos - ocupação, renda e ajuste social de jovens na cidade de Gurinhatã MG	R\$ 29.984,00
Projeto Milton Santos de acesso ao Ensino Superior - PROMISAES	R\$ 27.540,00
Implantação do Sistema Informatizado de Gestão Hospitalar AGHU - REHUF	R\$ 1.113.816,00
Curso de Educação para as relações étnico-raciais - UAB	R\$ 99.077,92
Total MEC/SESu	R\$ 1.726.471,93

Fonte: Diretoria de Planejamento

Ministério da Educação - Coordenação de Aperfeiçoamento de Pessoal de Nível Superior – MEC/CAPES

Projeto	Valor
Programa de Apoio a Pós-graduação - PROAP	R\$ 1.564.209,83
Demanda Social	R\$ 1.481.400,00
Estruturação do Núcleo de Educação a Distância da UFU	R\$ 23.154,15
Implementação e oferta do 1º e 2º semestres do Programa de Administração Pública da UFU na modalidade à distância - UAB	R\$ 760.369,85
Apoio para aquisição de equipamentos de pequeno e médio porte no âmbito do Programa Pró-Equipamentos Institucional	R\$ 781.872,34
Aquisição de Equipamentos e Mobiliários para o Centro de Educação a Distância da UFU	R\$ 168.075,32
Total MEC/CAPES	R\$ 4.779.081,49

Fonte: Diretoria de Planejamento

Ministério da Educação - Fundação Nacional de Desenvolvimento da Educação - MEC/FNDE

Projeto	Valor
I curso de Formação Inicial em História e Cultura Africana e Afro-Brasileira para graduandos das licenciaturas e Pedagogia da UFU	R\$ 100.000,00
Curso Básico: Educação Especial e Atendimento Educacional Especializado	R\$ 341.819,00
Curso de Aperfeiçoamento em atendimento educacional especializado para alunos surdos	R\$ 195.362,00
Aquisição de Veículo Automotor no âmbito do Sistema Universidade Aberta - UAB	R\$ 84.900,00
Conexões de Saberes	R\$ 300.000,00
GESTAR - Formação Continuada de Profissionais do Ensino Fundamental	R\$ 54.814,60
Programa Nacional de Alimentação Escolar - Merenda	R\$ 9.120,00
Programa Nacional de Alimentação Escolar - Merenda	R\$ 41.040,00
Programa Nacional de Alimentação Escolar - Merenda	R\$ 3.840,00
Pró-letramento - Rede Nacional de Formação de Professores	R\$ 67.484,20
Programa Rede Nacional de Formação de Professores	R\$ 120.985,80
Total MEC/FNDE	R\$ 1.319.365,60

Fonte: Diretoria de Planejamento

Ministério da Educação – Secretaria de Educação Profissional e Tecnológica – MEC/SETEC

Projeto	Valor
Aquisição de materiais, equipamentos e mobiliários para implementação dos laboratórios específicos dos cursos da Escola Técnica de Saúde da UFU	R\$ 200.000,00
Recuperação das bancadas e armários dos Laboratórios de prática dos Cursos Técnicos em Saúde Bucal e Prótese Dentária	R\$ 50.000,00
Prótese Ortodôntica: teoria e prática	R\$ 26.000,00
Total MEC/SETEC	R\$ 276.000,00

Fonte: Diretoria de Planejamento

Ministério da Saúde – Fundo Nacional de Saúde MS/FNS

Projeto	Valor
Núcleo Hospitalar de Epidemiologia - NHE	R\$ 60.000,00
Reestruturação dos Hospitais Universitários - REHUF	R\$ 5.843.155,95
Estudo e Pesquisa sobre a Hanseníase	R\$ 500.000,00
Implantação do observatório de saúde para produção de evidência para Gestão - Programa Nacional de reorientação da formação profissional em saúde - PRÓ-SAÚDE	R\$ 74.299,43
Total MS/FNS	R\$ 6.477.455,38

Fonte: Diretoria de Planejamento

Secretaria de Estado da Saúde – Prefeitura Municipal de Uberlândia – SES/PMU

Projeto	Valor
Programa de fortalecimento e melhoria da qualidade dos Hospitais do SUS-MG - PRO-HOSP	R\$ 886.911,94
Rede de resposta hospitalar as urgências no âmbito do Sistema Único de Saúde no Estado de Minas Gerais - PRO-URGE	R\$ 825.000,00
Execução de ações e serviços de saúde ao Sistema Único de Saúde - PRO-HOSP	R\$ 3.547.647,77
Total SES/PMU	R\$ 5.259.559,71

Fonte: Diretoria de Planejamento

Prefeitura Municipal de Uberlândia – PMU

Projeto	Valor
Controle Populacional de animais de estimação pelo método de esterilização cirúrgica no Município de Uberlândia	R\$ 60.000,00
Consolidação das atividades do centro de referência em violência e segurança pública na UFU	R\$ 40.000,00
Total PMU	R\$ 100.000,00

Fonte: Diretoria de Planejamento

Universidade Federal do Triângulo Mineiro

Projeto	Valor
X Encontro Regional de Pesquisa em Educação da Região Centro-Oeste	R\$ 6.890,00
Total UFTM	R\$ 6.890,00

Fonte: Diretoria de Planejamento

Universidade Federal de Minas Gerais

Projeto	Valor
Emenda Bancada Mineira	R\$ 4.324.706,00
Total UFMG	R\$ 4.324.706,00

Fonte: Diretoria de Planejamento

Convênio UFU/FAEPU - Ministério da Saúde/Fundo Nacional de Saúde – MS/FNS

Projeto	Valor
Hanseníase - apoio às atividades de eliminação da hanseníase	R\$ 730.000,00
Incentivo aos Hospitais de Referência do subsistema Nacional de Vigilância Epidemiológica em âmbito Hospitalar no Estado de Minas Gerais.	R\$ 60.000,00
Total	R\$ 790.000,00

Fonte: Diretoria de Planejamento

Convênio UFU/FAEPU - Secretaria de Estado da Saúde - Prefeitura Municipal de Uberlândia - SES/PMU

Projeto	Valor
Rede de resposta hospitalar às urgências no âmbito do Sistema Único de Saúde no Estado de Minas Gerais/SUS-MG - PRO-URGE	R\$ 4.500.000,00
Total	R\$ 4.500.000,00

Fonte: Diretoria de Planejamento

Evolução dos Convênios

Convênio	2009	2010
Ministério da Educação – Secretaria de Educação Superior MEC/SESu	R\$ 13.347.491,21	R\$ 1.726.471,93
Ministério da Educação - Coordenação de Aperfeiçoamento de Pessoal de Nível Superior – MEC/CAPE	R\$ 2.304.369,02	R\$ 4.779.081,49
Ministério da Educação - Fundação Nacional de Desenvolvimento da Educação - MEC/FNDE	R\$981.245,76	R\$ 1.319.365,60
Ministério da Educação – Secretaria de Educação Profissional e Tecnológica – MEC/SETEC	R\$ 400.000,00	R\$ 276.000,00
Secretaria de Estado da Saúde – Prefeitura Municipal de Uberlândia – SES/PMU	R\$ 5.699.908,00	R\$ 5.259.559,71
Prefeitura Municipal de Uberlândia – PMU	R\$ 80.000,00	R\$ 100.000,00

Fonte: Diretoria de Planejamento

Convênios da Fundação de Apoio Universitário

Financiadores	2009	2010
ALFASOL/UNISOL	-	1
BNB	2	-
CEMIG	3	1
CHESF	1	-
EMBRAER	1	-
FAPEMIG	386	147
FINEP	9	3
PETROBRAS	12	3
SEBRAE	-	1
UFU	1	-
VALEE	1	-
Valor Total	R\$ 59.561.201,92	R\$ 21.858.009,00

Fonte: Fundação de Apoio Universitário-Fau

2.3 Equipamentos e Materiais da UFU

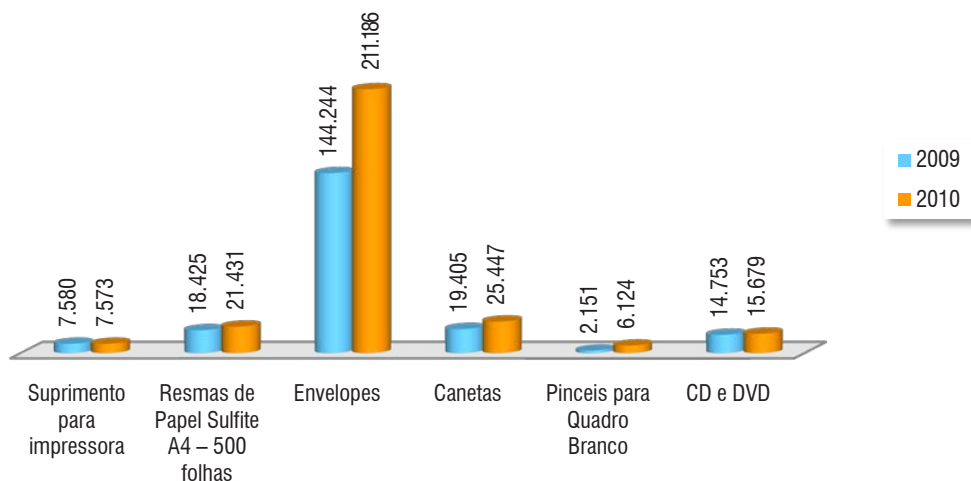
Manutenção de Equipamentos	2009	2010
Manutenções atendidas	5.304	7.770
Equipamentos em desuso ou sem condições de reparos	3.212	3.340

Fonte: Diretoria de Administração de Materiais

Almoxarifado: Valores Gastos com Materiais	2009	2010
Suprimento para impressora	R\$ 562.761,53	R\$ 805.313,62
Resmas de Papel Sulfite A4 – 500 folhas	R\$ 162.721,78	R\$ 176.616,07
Envelopes	R\$ 14.286,17	R\$ 27.156,06
Canetas	R\$ 10.611,90	R\$ 7.382,46
Pinceis para Quadro Brando	R\$ 1.995,41	R\$ 8.383,09
CD e DVD	R\$ 20.919,77	R\$ 23.205,46

Fonte: Diretoria de Administração de Materiais

Almoxarifado: Gastos com Materiais



Fonte: Diretoria de Administração de Materiais

Patrimônio	2009		2010	
Descrição	Qt.	Valor	Qt.	Valor
Aparelho de medição	1.171	R\$ 1.298.965,76	1.493	R\$ 2.308.918,23
Equipamento de comunicação	774	R\$ 1.293.705,56	817	R\$ 1.305.591,15
Equipamento utensílio médico odontológico	6.802	R\$ 18.620.760,29	7.255	R\$ 21.544.099,25
Equipamento esportes e diversões	215	R\$ 303.083,00	264	R\$ 478.172,92
Utensílios domésticos	2.029	R\$ 1.994.444,74	2.199	R\$ 2.434.686,01
Coleções e materiais bibliográficos	495	R\$ 2.156.935,56	1.439	R\$ 3.002.733,37
Equipamento proteção segurança, socorro, sobrevivência	699	R\$ 504.656,77	715	R\$ 554.908,71
Instrumentos musicais e artísticos	192	R\$ 156.281,05	221	R\$ 198.539,94
Máquina/equipamento uso industrial	75	R\$ 226.580,68	74	R\$ 212.595,20
Máquina/equipamento energéticos	3.878	R\$ 959.073,55	4.123	R\$ 1.354.611,30
Máquina/equipamento gráficos	49	R\$ 1.136.641,09	53	R\$ 1.101.290,95
Equipamento para áudio, vídeo e foto	3.011	R\$ 5.192.176,99	3.412	R\$ 6.022.206,78
Equipamento processamento dados	12.765	R\$ 14.887.477,24	16.869	R\$ 20.567.859,16
Equipamentos diversos	929	R\$ 911.103,65	1185	R\$ 2.179.455,33
Máquina/aparelho utensílios de escritório	349	R\$ 37.779,16	419	R\$ 76.330,07
Máquina/ferramenta utensílios de oficina	569	R\$ 400.126,39	634	R\$ 511.323,39
Equipamentos hidráulicos e elétricos	62	R\$ 107.840,83	69	R\$ 270.113,71
Máquina/equipamento agrícola	155	R\$ 1.107.424,43	168	R\$ 1.291.739,56
Mobiliário em geral	22.015	R\$ 5.942.778,07	24.845	R\$ 10.015.357,97
Obras de arte e peças de museu	6	R\$ 23.650,03	6	R\$ 19.880,03
Semoventes e equipamentos de montaria	35	R\$ 336.786,63	48	R\$ 239.962,77
Veículos diversos	51	R\$ 2.481.949,01	56	R\$ 3.143.342,32
Veículos rodoviários	85	R\$ 2.123.527,49	88	R\$ 2.153.873,49
Outros materiais permanentes	2.626	R\$ 1.498.803,41	2.601	R\$ 1.502.565,36

Fonte: Diretoria de Administração de Materiais



3. INFRAESTRUTURA FÍSICA

A Prefeitura de campus é responsável pela infraestrutura física e tem por finalidade elaborar diagnósticos, propor normas e coordenar atividades de controle, conservação e manutenção do sistema viário, de paisagismo e dos bens móveis da UFU, bem como serviços de telefonia, energia elétrica, gráfica, reprografia, protocolo, zeladoria, transporte, vigilância, gerenciamento de resíduos, abastecimento de água potável e esgoto.

O Centro de Tecnologia da Informação tem como principal responsabilidade o planejamento/manutenção e gerenciamento da infraestrutura física e lógica de tecnologia de informação de todas as dependências da Universidade.

3.1 Espaço Físico da UFU

Especificação	Quantidade
Campi	4
Faculdades	17
Institutos	11
Bibliotecas	5
Laboratórios (ensino / pesquisa / extensão)	373
Salas de aula	293
Hospitais (clínicas / odontológico / veterinário / câncer)	4
Fazendas Experimentais	4
Restaurantes Universitários	2
Anfiteatros	21
Emissora de televisão	1
Emissora de rádio FM	1
Imprensa Universitária	1
Incubadora	2
Reserva Ecológica	1
Centros de convivência	2

Fonte: Prefeitura Universitária

Distribuição da Área Total da UFU

Especificação	Área Total Aproximada (m²)
Área Total dos Terrenos	22.421.609,99
Área Total Construída	221.094,59
Área Total Acadêmica	61.314,12
Área Total Administrativa	25.594,99
Área Total Esportiva	20.418,90
Área Total Laboratórios	20.471,00

Fonte: Prefeitura Universitária

Área Edificada e Territorial por Unidade

Unidade	Sede	Área Total Aproximada (m²)	Área Aproximada Construída (m²)
Campus Santa Mônica	Uberlândia	260.383,33	91.783,46
Campus Umuarama	Uberlândia	170.556,00	75.301,14
Campus Educação Física	Uberlândia	53.484,78	26.282,51
Campus Pontal	Ituiutaba	500.000,00	6.276,00
Reitoria Engenheiro Diniz	Uberlândia	1.572,42	3.795,65
Reitoria Duque de Caxias	Uberlândia	3.469,50	2.426,10
Fazenda do Glória	Uberlândia	6.850.000,00	9.692,49
Fazenda Capim Branco	Uberlândia	3.730.000,00	3.311,31
Fazenda Água Limpa	Uberlândia	6.700.000,00	1.530,00
Reserva Ecológica Panga	Uberlândia	4.095.600,00	93,96
Incubadora Social	Uberlândia	310,00	132,88
Museu Universitário	Uberlândia	924,96	198,09
Terreno – Bairro Maravilha	Uberlândia	5.400,00	--
Terreno – Bairro Nossa Senhora	Uberlândia	8.000,00	175,00
Terreno – Jaraguá	Uberlândia	13.680,00	96,00
Terreno – Vila Maria	Uberlândia	9.360,00	--
Terreno – Segismundo Pereira	Uberlândia	2.070,00	--
Terreno – Bairro Minas Gerais	Uberlândia	8.000,00	--
Terreno - Bairro Minas Gerais	Uberlândia	5.600,00	--
Terreno - Bairro Tibery	Uberlândia	1.386,00	--
Terreno – Bairro Novo Horizonte	Uberlândia	1.813,00	--
		22.421.609,99	221.094,59

Fonte: Prefeitura Universitária

Salas de Aulas e Anfiteatros por Campi

Campus	Sede	Salas de aula		Anfiteatros	
		2009	2010	2009	2010
Santa Mônica	Uberlândia	140	153	9	15
Umuarama	Uberlândia	60	95	5	5
Educação Física	Uberlândia	9	9	1	1
Pontal	Ituiutaba	36	36	-	-
Total		245	293	15	21

Fonte: Prefeitura Universitária

3.2 Vigilância

Ocorrências Registradas

Especificação	2009	2010
Furtos diversos	82	125
Furtos de automóveis	19	22

Fonte: Prefeitura Universitária

3.3 Infraestrutura Logística

Veículos e Linhas Telefônicas

Especificação	2009	2010
Veículos automotores para transporte rodoviário	116	112
Sistema de Comunicação - Linhas telefônicas (fixos e celulares)	112	123

Fonte: Prefeitura Universitária

3.4 Infraestrutura Física da Tecnologia da Informação

Infraestrutura	2009	2010
Pontos de internet	9.408	11.316
Atendimento de ordem de serviço	-	5.642
Desenvolvimento de novos programas/sistemas	-	10
Manutenção/gerenciamento de programas	-	35
Páginas web atualizadas	-	187
Páginas web desenvolvidas	-	46

Fonte: Centro de Tecnologia da Informação

3.5 Contratos – Serviços Gerais Terceirizados

Relação de Contratos de Serviços Terceirizados (Alguns contratos relacionados abaixo tiveram início em anos anteriores, mas com vigência no ano 2010)

Contrato	Valor (em R\$ 1,00)	Vigência	Empresa	Resumo Serviço	Nº Trabalhadores
037/2008	4.202.680,92	31/12/11	Esquadra-Vigilância & Segurança Armada Ltda	Vigilância armada	130
032/2010	2.398.450,00	23/07/11	TBI Segurança Ltda	Vigilância armada	80
011/2010	824.321,40	24/03/11	Control Service Ltda	Portaria e Recepção	50
033/2010		26/07/11	RCA Produtos e Serviços	Serviços de Condução de Veículos Oficiais	12
065/2009	227.907,21	21/2/2010	Vanguarda Adm. e Terceirização Ltda	Portaria e recepção	48
017/2006	9.390,75*	21/06/11	Copigraf Copiadora	Reprografia	3
002/2011	82.016,34	19/01/12	Eficaz Limpeza e Conservação	Limpeza predial e prateleiras	41
113/2009	5.832,10	30/12/11	Ética Conservação e Higienização Ltda	Serviços de copeiragem	7
001/2008	113.558,88	19/3/2010	Lincar Limpeza e Monitoramento	Limpeza e conservação	18
061/2007	306.946,32	28/3/2010	Trevoservis Ltda	Limpeza e conservação	45
017/2007	45.524,76	30/08/11	Argograph Serviços	Limpeza e conservação	165
014/2009	232.555,00	06/02/12	Argograph Serviços	Limpeza e conservação	28
018/2010	39664,79	15/05/11	MB Asseio e Conservação	Limpeza e conservação	11
040/2008	25.152,25	01/09/11	Argograph Serviços	Serviço de Jardinagem	2
016/2010**	3.989,83	10/05/11	Multi Serviços	Limpeza laboratórios	1
039/2007	17.064,00	18/12/2009	Dinâmica Reservatórios	Limpeza de piscinas	49
027/2009	1.316.410,08	10/07/10	O S Engenharia	Reforma e manutenção predial	
069/2010	448.767,07	30/06/11	AGEEL	Instalações elétricas prediais	
069/2009	80.000,00	1/11/2010	Sistema de Com. Visual	Instalação de película solar	
067/2009	130.000,00	1/11/2010	RMI Indústria e Usinagem	Serviços de serralheria	
088/2009	80.000,00	1/11/2010	Empr. Constr. E Manutenção de serviço	Colocação de vidros e espelhos	
091/2009	120.000,00	1/12/2010	Kassagas Revestiment e Reformas Ltda	Instalação e manut. de divisórias	
045/2004	200.640,00	1/1/2010	Dimex	Reprografia	
038/2008	534.098,64	27/8/2010	CTBC Telecom	Serviço de telefonia fixa comutada	
016/2009	880.429,20	4/3/2010	CTBC Celular	Telefonia móvel pessoal	
035/2008	11.908,33	20/10/2010	Philips	Serviço de telecomunicações	
098/2009	329.579,28	11/12/2010	Printing Solutions	Reprografia e Loc. de equipamentos	
027/2008	5.992,11	27/6/2010	Projeção e Imagem	Serviço de audiovisual	
011/2009	65	19/1/2010	Set Segurança Eletrônica	Vigilância	
013/2007	765.625,00	2/8/2010	Prainhense Transporte – PTRANS	Transporte Coletivo Kombi	
103/2009	149.500,00	14/12/2010	Millenium Transportes	Transporte coletivo: microônibus	
104/2009	1.756.000,00	14/12/2010	Prainhense Transporte – PTRANS	Transporte coletivo: ônibus	

(continua)

(continuação)

Contrato	Valor (em R\$ 1,00)	Vigência	Empresa	Resumo Serviço	Nº Trabalhadores
051/2008	33.000,00	23/10/2010	JF Despachante	Serviços de despachante	
044/2009	876.792,58	21/9/2010	Trivale Administração	Cartão de abastecimento	
022/2007	600.000,00	4/2/2010	Casa da Transmissão	Manutenção de veículos	
023/2007	18.000,00	5/2/2010	Centro Técnico de Serviços	Lubrificação e borracharia	

*Valor estimado mensal, pagamento conforme demanda

**Contrato gerenciado pelo ICBIM e LEA

Fonte: Prefeitura Universitária



4. GESTÃO DE PESSOAS

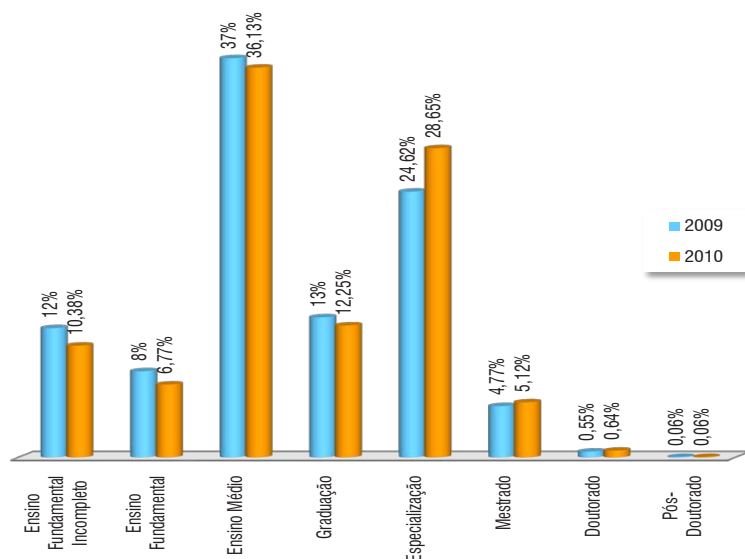
A área de recursos humanos é responsável pela promoção e gerenciamento do desenvolvimento de competências, habilidades e interação de todos os servidores técnico-administrativos e docentes, contribuindo para a construção da excelência da UFU. Deste modo, a Pró-reitoria de Recursos Humanos tem por função garantir o provimento, acompanhamento e administração da carreira dos servidores técnico-administrativos e docentes, a administração de pessoal, além de promover a saúde e qualidade de vida no trabalho dos servidores.

4.1 Servidores Técnico-administrativos

Quantidade de Técnico-administrativos	2009	2010
Técnico-administrativos – ativo permanente	3.145	3.089

Fonte: Pró-reitoria de Recursos Humanos

Qualificação dos Servidores Técnico-administrativos

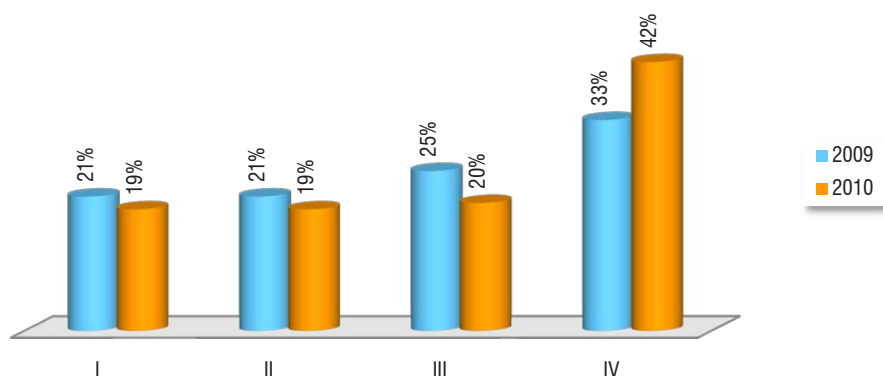


Fonte: Pró-reitoria de Recursos Humanos

Capacitação dos Servidores Técnico-administrativos

Na carreira do servidor técnico-administrativo, para cada nível de classificação (A, B, C, D, E) existem quatro níveis de capacitação, I-II-III-IV, que possibilitam a progressão por capacitação profissional. Essa progressão pode ser efetivada a cada 18 meses, desde que o servidor apresente o certificado de um curso de capacitação/aperfeiçoamento de acordo com a carga horária mínima exigida em cada classe.

Percentual de Servidores Técnico-administrativos por Nível de Capacitação



Fonte: Pró-reitoria de Recursos Humanos

Investimentos em Capacitação

Especificação	2010
Recursos financeiros	R\$ 430.946,67
Ações de capacitação	127
Servidores capacitados	1.940
Servidores afastados para qualificação (mestrado, doutorado e pós-doutorado)	29 concluídos 44 em andamento

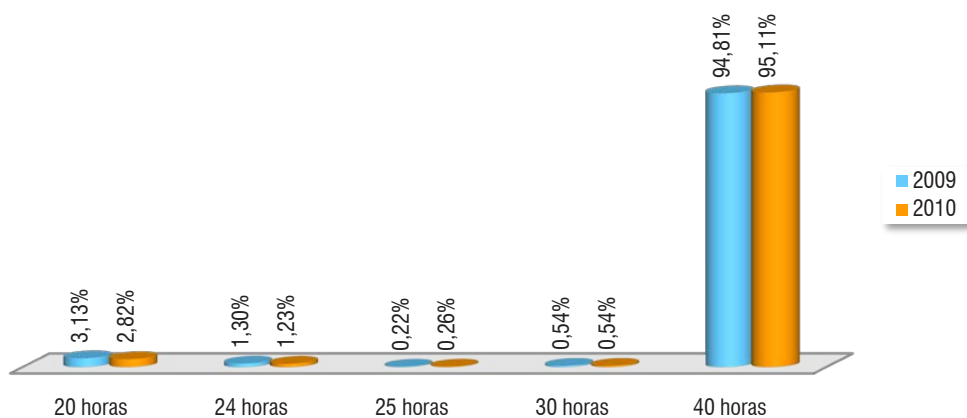
Fonte: Pró-reitoria de Recursos Humanos

Técnico-administrativos

Especificação	2010
Aprovações de estágio probatório	57
Processos de Cessão - concedidos	12
Processos de Cessão - recebidos	2
Processos de Requisição - concedidos	2
Redistribuição – concedida	5
Redistribuição – recebida	3
Licença para acompanhar cônjuge - concedidas	0
Licença para trato de interesses particulares - concedidas	7
Licença incentivada não remunerada concedidas	4
Solicitação de mudança de local de trabalho	87
Mudanças de local de trabalho concedidas	87
Auxílio Natalidade	50

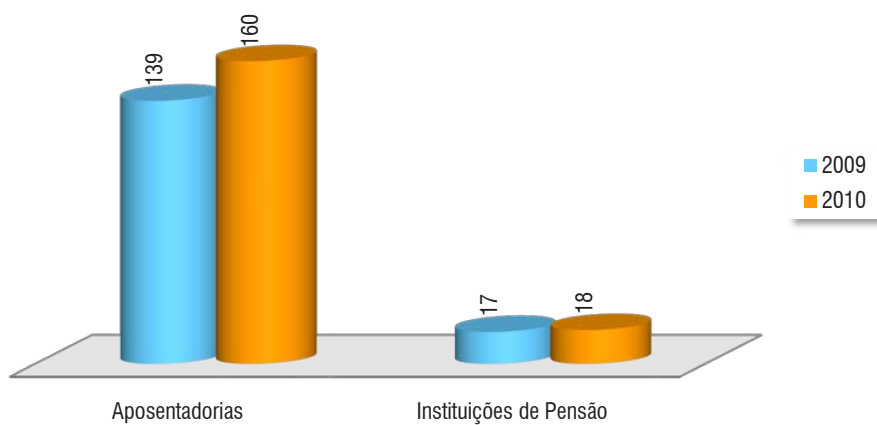
Fonte: Pró-reitoria de Recursos Humanos

Percentual de Servidores Técnico-administrativos por Carga Horária de Trabalho Semanal



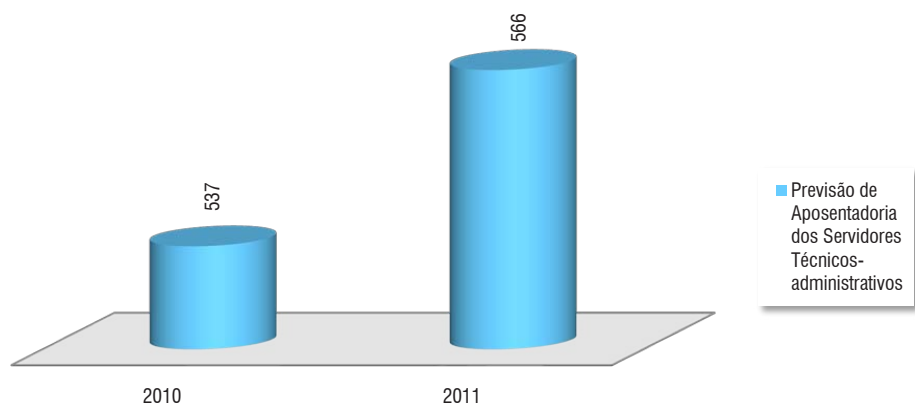
Fonte: Pró-reitoria de Recursos Humanos

Aposentadorias e Pensões Concedidas para Servidores Técnico-Administrativos



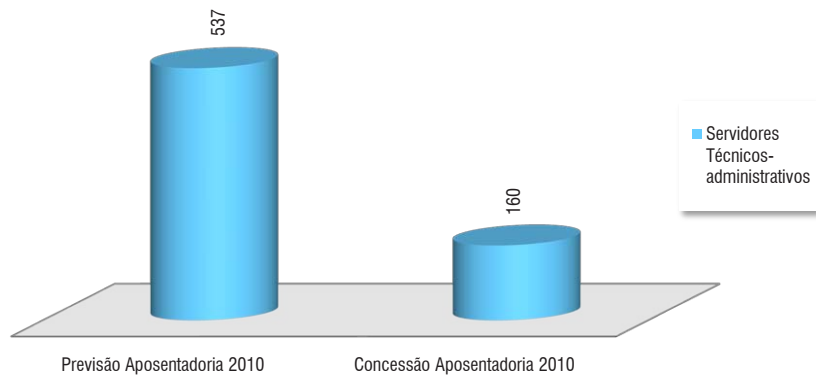
Fonte: Pró-reitoria de Recursos Humanos

Quantidade de Servidores Técnico-administrativos com Aposentadoria Prevista



Fonte: Pró-reitoria Recursos Humanos

Relação entre o previsto e o concedido de aposentadorias dos servidores Técnico-administrativos no ano de 2010



Fonte: Pró-reitoria de Recursos Humanos

4.2 Docente do Ensino Superior

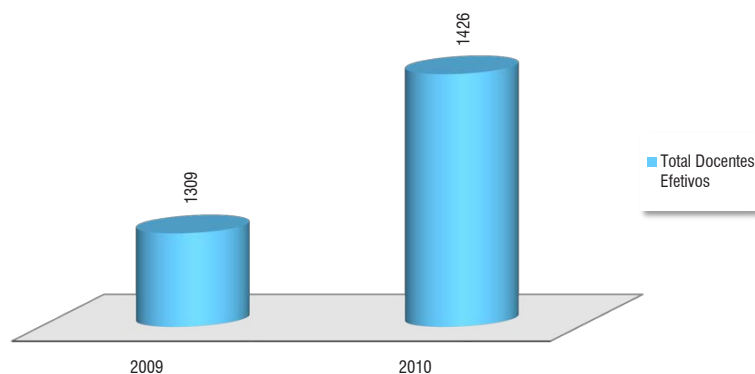
Docentes Efetivos por Regime de Trabalho

Unidade Acadêmica	2009				2010			
	20	40	DE	Total	20	40	DE	Total
Faculdade de Artes, Filosofia e Ciências Sociais		1	105	106		1	112	113
Faculdade de Arquitetura, Urbanismo e Design		1	24	25			25	25
Faculdade de Ciências Contábeis	3	1	11	15	4	1	16	21
Fac. de Ciências Integradas do Pontal			121	121			146	146
Faculdade de Computação	5		25	30	2		35	37
Faculdade de Direito	5	20	24	49	6	20	23	49
Faculdade de Educação			54	54			57	57
Faculdade de Educação Física			22	22			22	22
Faculdade de Engenharia Civil	1	1	27	29	1	1	30	32
Faculdade de Engenharia Elétrica	4	6	40	50	4	1	49	54
Faculdade de Engenharia Mecânica	2		47	49	2		48	50
Faculdade de Engenharia Química			27	27			29	29
Faculdade de Gestão e Negócios		1	37	38		1	39	40
Faculdade de Matemática			54	54			62	62
Faculdade de Medicina	13	61	56	130	12	64	59	135
Faculdade de Medicina Veterinária	1	2	41	44	1	2	43	46
Faculdade de Odontologia	4	22	27	53	5	23	27	55
Instituto de Biologia			31	31			35	35
Instituto de Ciências Agrárias	1		29	30	1		32	33
Instituto de Ciências Biomédicas		4	48	52		4	54	58
Instituto de Economia			36	36			39	39
Instituto de Física		1	32	33		1	40	41
Instituto de Genética e Bioquímica	1	1	14	16	1	2	15	18
Instituto de Geografia	2		37	39	1		39	40
Instituto de História			32	32			33	33
Instituto de Letras e Linguística	5		62	67	4	2	69	75
Instituto de Psicologia			42	42		1	39	40
Instituto de Química			35	35			41	41
Total	47	122	1140	1309	44	124	1258	1426

Fonte: Pró-reitoria de Recursos Humanos

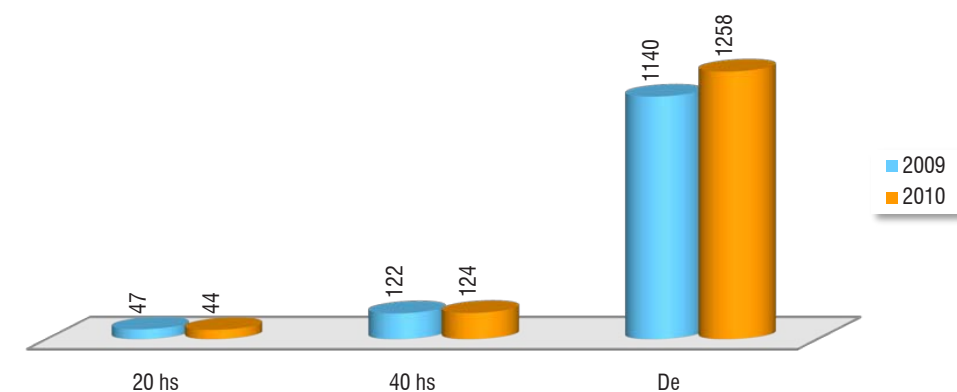
Legenda: DE – Dedicação Exclusiva

Docentes Efetivos



Fonte: Pró-reitoria de Recursos Humanos

Docentes Efetivos por Regime de Trabalho



Fonte: Pró-reitoria de Recursos Humanos

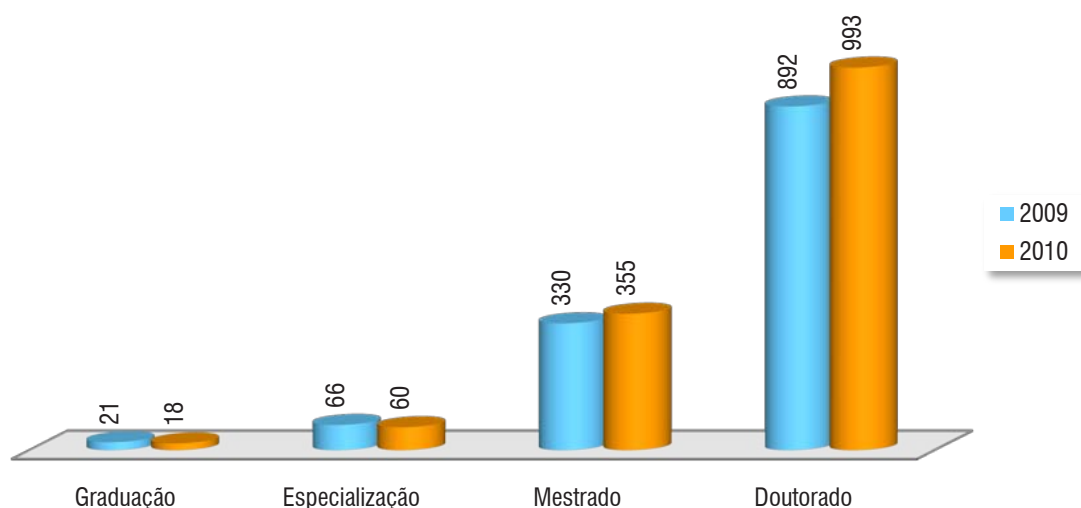
Docentes Efetivos por Titulação

Unidade Acadêmica	2009				2010			
	G	E	M	D	G	E	M	D
Faculdade de Artes, Filosofia e Ciências Sociais	3	2	40	61	2	1	42	68
Faculdade de Arquitetura, Urbanismo e Design	3		11	11	2		11	12
Faculdade de Ciências Contábeis	1	3	9	2	1	3	15	2
Faculdade de Ciências Integradas do Pontal			49	72			71	75
Faculdade de Computação			12	18			11	26
Faculdade de Direito	6	4	22	17	5	4	22	18
Faculdade de Educação			10	44			9	48
Faculdade de Educação Física		3	7	12		3	6	13
Faculdade de Engenharia Civil	1	4	4	20	1	4	4	23
Faculdade de Engenharia Elétrica		1	10	39		1	10	43
Faculdade de Engenharia Mecânica		2	2	45		2	2	46
Faculdade de Engenharia Química			3	24			1	28
Faculdade de Gestão e Negócios	1	2	19	16	1	2	22	15
Faculdade de Matemática		3	9	42		3	11	48
Faculdade de Medicina	3	30	50	47	4	26	52	53
Faculdade de Medicina Veterinária	1	1	9	33	1	1	8	36
Faculdade de Odontologia		2	13	38		2	14	39
Instituto de Biologia			1	30				35
Instituto de Ciências Agrárias			2	28			2	31
Instituto de Ciências Biomédicas	1		8	43			7	51
Instituto de Economia	1	2	14	19	1	2	10	26
Instituto de Física		4	1	28		4	1	36
Instituto de Genética e Bioquímica				16				18
Instituto de Geografia		1	4	34		1	4	35
Instituto de História			1	31				33
Instituto de Letras e Linguística			9	58			10	65
Instituto de Psicologia		2	7	33		1	7	32
Instituto de Química			4	31			3	38
Total	21	66	330	892	18	60	355	993

Fonte: Pró-reitoria de Recursos Humanos

Legenda: G – Graduação; E – Especialização; M – Mestrado; D – Doutorado

Docentes Efetivos por Titulação



Fonte: Pró-reitoria de Recursos Humanos

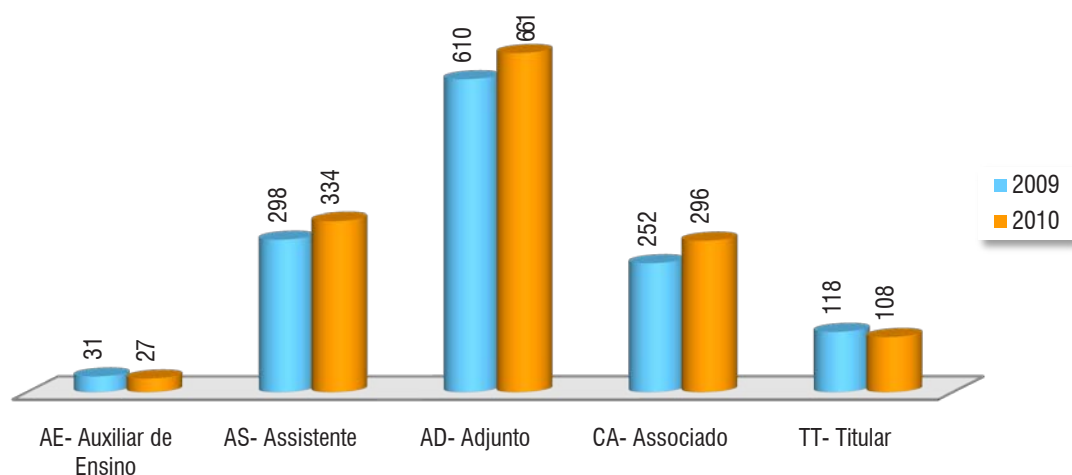
Docentes Efetivos por Classe Funcional

Unidade Acadêmica	2009					2010				
	AE	AS	AD	CA	TT	AE	AS	AD	CA	TT
Faculdade de Artes, Filosofia e Ciências Sociais	5	40	50	11		3	42	56	12	
Faculdade de Arquitetura, Urbanismo e Design	2	12	10	1		2	11	11	1	
Faculdade de Ciências Contábeis		10	4	1			16	3	2	
Faculdade de Ciências Integradas do Pontal		49	72				71	74	1	
Faculdade de Computação		11	9	9	1		10	15	11	1
Faculdade de Direito	8	24	15	2		8	23	14	4	
Faculdade de Educação		10	32	12			9	31	17	
Faculdade de Educação Física	1	4	13	3	1		5	13	3	1
Faculdade de Engenharia Civil		2	15	9	3		2	17	10	3
Faculdade de Engenharia Elétrica		6	16	10	18		7	16	13	18
Faculdade de Engenharia Mecânica		1	20	14	14		1	25	13	11
Faculdade de Engenharia Química		1	12	11	3		1	12	13	3
Faculdade de Gestão e Negócios	2	17	12	6	1	2	20	12	5	1
Faculdade de Matemática		6	32	10	6		9	35	13	5
Faculdade de Medicina	12	45	32	22	19	11	50	34	23	17
Faculdade de Medicina Veterinária		4	22	9	9		4	22	12	8
Faculdade de Odontologia		11	20	8	14		12	15	14	14
Instituto de Biologia			21	9	1			23	11	1
Instituto de Ciências Agrárias		2	12	8	8		2	15	8	8
Instituto de Ciências Biomédicas		6	31	9	6		6	35	12	5
Instituto de Economia	1	14	8	12	1	1	11	14	13	
Instituto de Física			24	8	1			30	10	1
Instituto de Genética e Bioquímica			5	3	8			7	3	8
Instituto de Geografia		4	23	11	1		4	22	13	1
Instituto de História		1	20	9	2			21	11	1
Instituto de Letras e Linguística		7	47	12	1		8	52	14	1
Instituto de Psicologia		7	22	13			7	18	15	
Instituto de Química		4	11	20			3	19	19	
Total	31	298	610	252	118	27	334	661	296	108

Fonte: Pró-reitoria de Recursos Humanos

Legenda: AE – Auxiliar de Ensino; AS – Assistente; AD – Adjunto; CA – Associado; TT – Titular

Docentes Efetivos por Classe Funcional



Fonte: Pró-reitoria de Recursos Humanos

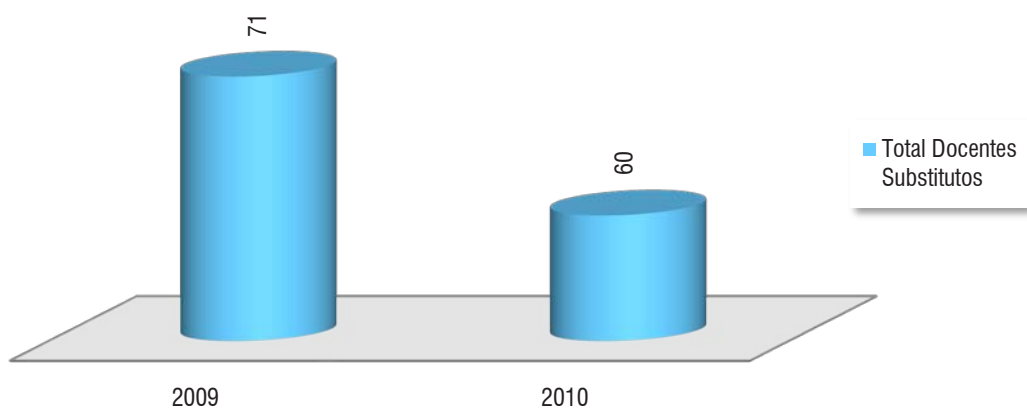
Docentes Substitutos por Regime de Trabalho

Unidade Acadêmica	2009				2010			
	20	40	DE	Total	20	40	DE	Total
Faculdade de Artes, Filosofia e Ciências Sociais		10		10		9		9
Faculdade de Arquitetura, Urbanismo e Design		1		1		3		3
Faculdade de Ciências Contábeis		5		5		4		4
Faculdade de Ciências Integradas do Pontal		1		1				
Faculdade de Computação		1		1				
Faculdade de Direito		7		7		8		8
Faculdade de Educação		1		1		2		2
Faculdade de Educação Física		1		1				
Faculdade de Engenharia Civil								
Faculdade de Engenharia Elétrica	1			1		1		1
Faculdade de Engenharia Mecânica		1	1	2			1	1
Faculdade de Engenharia Química		2		2		1		1
Faculdade de Gestão e Negócios		4		4		4		4
Faculdade de Matemática		4		4				
Faculdade de Medicina	1	2		3		4		4
Faculdade de Medicina Veterinária		4		4		3		3
Faculdade de Odontologia								
Instituto de Biologia		2		2		1		1
Instituto de Ciências Agrárias		1		1		1		1
Instituto de Ciências Biomédicas		6		6		6	1	7
Instituto de Economia		1	1	2		2		2
Instituto de Física		2		2		2		2
Instituto de Genética e Bioquímica		1		1		2		2
Instituto de Geografia		2		2				
Instituto de História						1		1
Instituto de Letras e Linguística	1	2		3	1			1
Instituto de Psicologia		2		2		2		2
Instituto de Química		3		3		1		1
Total	3	66	2	71	1	57	2	60

Fonte: Pró-reitoria de Recursos Humanos

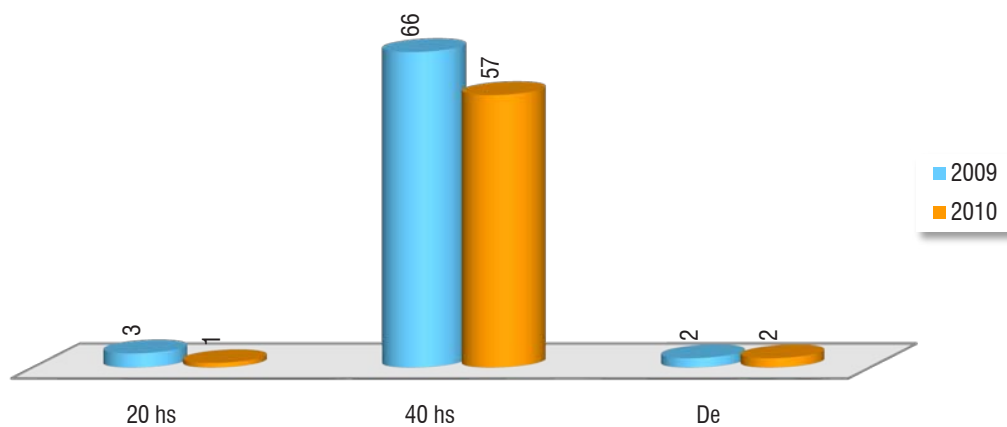
Legenda: DE – Dedicção Exclusiva

Docentes Substitutos



Fonte: Pró-reitoria de Recursos Humanos

Docentes Substitutos por Regime de Trabalho



Fonte: Pró-reitoria de Recursos Humanos

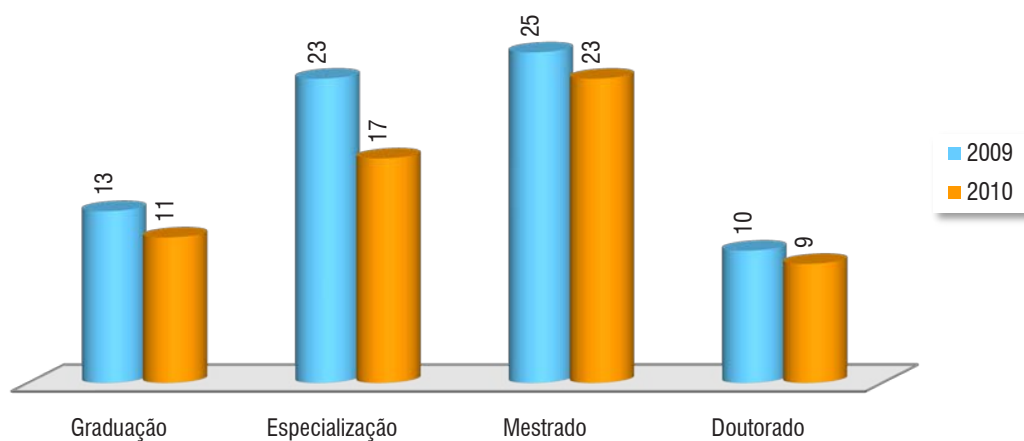
Docentes Substitutos por Titulação

Unidade Acadêmica	2009				2010			
	G	E	M	D	G	E	M	D
Faculdade de Artes, Filosofia e Ciências Sociais	3	2	4	1	4		4	1
Faculdade de Arquitetura, Urbanismo e Design	1				3			
Faculdade de Ciências Contábeis		4	1			4		
Faculdade de Ciências Integradas do Pontal			1					
Faculdade de Computação			1					
Faculdade de Direito	1	6			2	5	1	
Faculdade de Educação		1				2		
Faculdade de Educação Física			1					
Faculdade de Engenharia Civil								
Faculdade de Engenharia Elétrica			1					1
Faculdade de Engenharia Mecânica	1			1				1
Faculdade de Engenharia Química				2				1
Faculdade de Gestão e Negócios		3	1			2	2	
Faculdade de Matemática	2		2					
Faculdade de Medicina	2	1			1	3		
Faculdade de Medicina Veterinária	1		3				3	
Faculdade de Odontologia								
Instituto de Biologia			1	1			1	
Instituto de Ciências Agrárias				1				1
Instituto de Ciências Biomédicas		1	3	2		1	3	3
Instituto de Economia			1	1			2	
Instituto de Física	1	1			1		1	
Instituto de Genética e Bioquímica				1			1	1
Instituto de Geografia			2					
Instituto de História							1	
Instituto de Letras e Linguística	1		2				1	
Instituto de Psicologia		1	1				2	
Instituto de Química		3					1	
Total	13	23	25	10	11	17	23	9

Fonte: Pró-reitoria de Recursos Humanos

Legenda: G – Graduação; E – Especialização; M – Mestrado; D – Doutorado

Docentes Substitutos por Titulação



Fonte: Pró-reitoria de Recursos Humanos

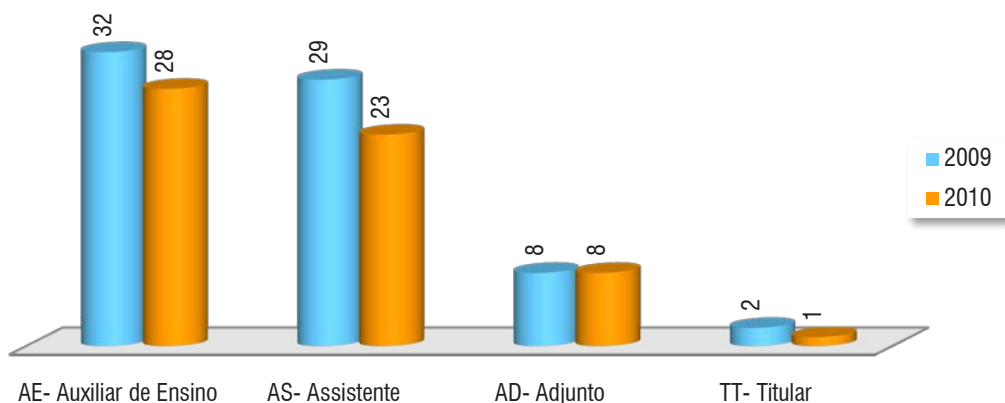
Docentes Substitutos por Classe Funcional

Unidade Acadêmica	2009				2010			
	AE	AS	AD	TT	AE	AS	AD	TT
Faculdade de Artes, Filosofia e Ciências Sociais	5	4	1		4	4	1	
Faculdade de Arquitetura, Urbanismo e Design	1				3			
Faculdade de Ciências Contábeis	4	1			4			
Faculdade de Ciências Integradas do Pontal		1						
Faculdade de Computação		1						
Faculdade de Direito	7				7	1		
Faculdade de Educação	1				2			
Faculdade de Educação Física		1						
Faculdade de Engenharia Civil								
Faculdade de Engenharia Elétrica		1					1	
Faculdade de Engenharia Mecânica		1		1				1
Faculdade de Engenharia Química			2				1	
Faculdade de Gestão e Negócios	3	1			2	2		
Faculdade de Matemática	2	2						
Faculdade de Medicina	3				4			
Faculdade de Medicina Veterinária	1	3				3		
Faculdade de Odontologia								
Instituto de Biologia		1	1			1		
Instituto de Ciências Agrárias			1				1	
Instituto de Ciências Biomédicas	1	3	2		1	3	3	
Instituto de Economia		1		1		2		
Instituto de Física	2				1	1		
Instituto de Genética e Bioquímica			1			1	1	
Instituto de Geografia		2						
Instituto de História						1		
Instituto de Letras e Linguística	1	2				1		
Instituto de Psicologia	1	1				2		
Instituto de Química		3				1		
Total	32	29	8	2	28	23	8	1

Fonte: Pró-reitoria de Recursos Humanos

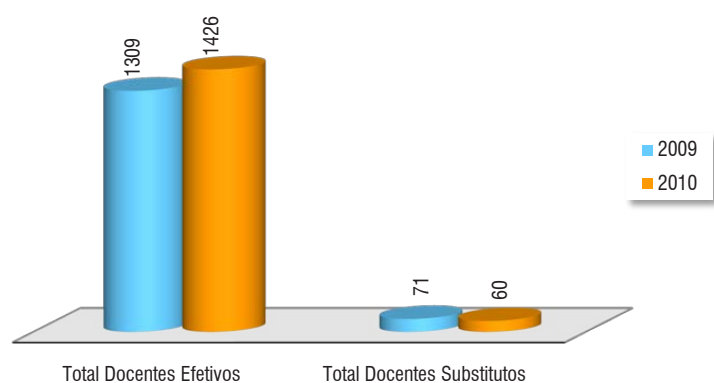
Legenda: AE – Auxiliar de Ensino; AS – Assistente; AD – Adjunto; TT – Titular

Docentes Substitutos por Classe Funcional



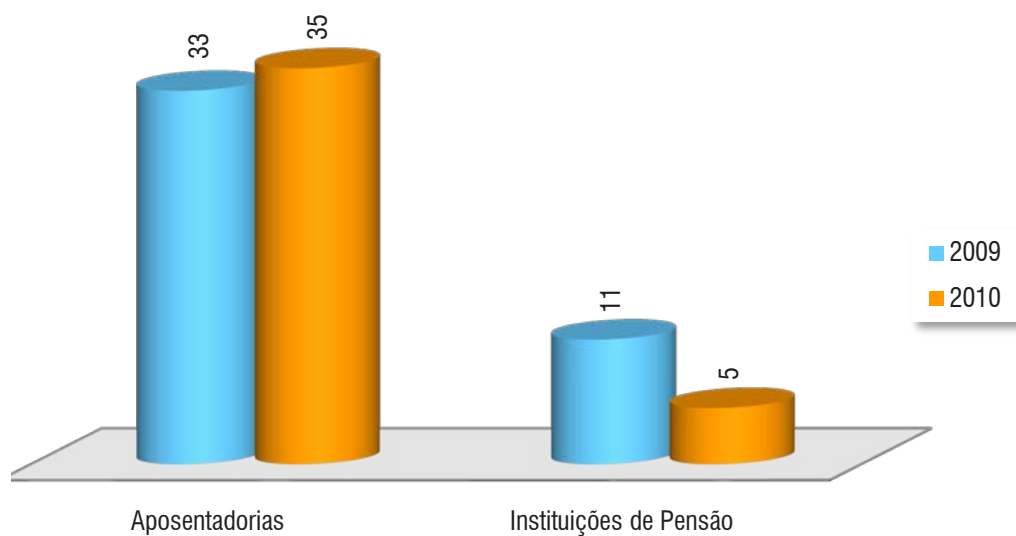
Fonte: Pró-reitoria de Recursos Humanos

Evolução do Corpo Docente do Ensino Superior - Efetivo e Substituto



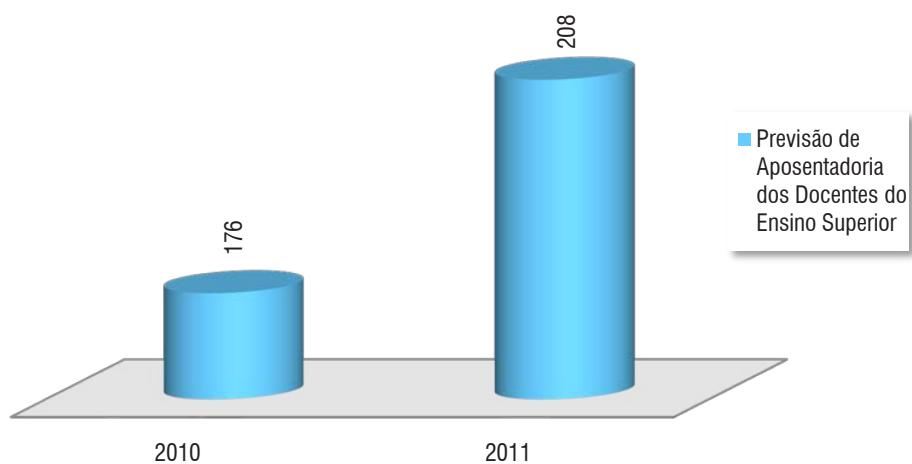
Fonte: Pró-reitoria de Recursos Humanos

Aposentadorias e Pensões Concedidas aos Docentes Efetivos do Ensino Superior



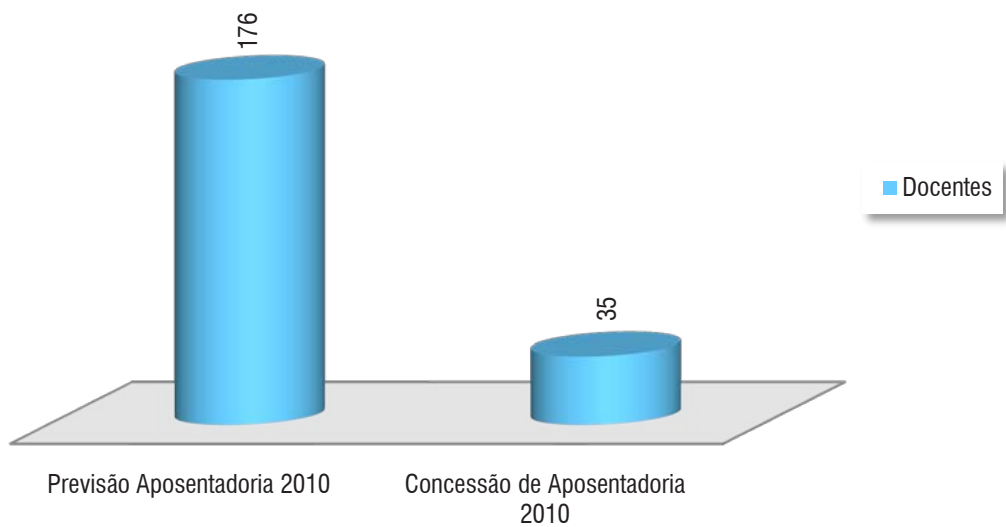
Fonte: Pró-reitoria de Recursos Humanos

Quantidade de Docentes Efetivos com Aposentadoria Prevista



Fonte: Pró-reitoria de Recursos Humanos

Relação entre o previsto e o concedido de aposentadorias docentes do ensino superior no ano de 2010



Fonte: Pró-reitoria de Recursos Humanos

Docentes

Especificação	Quantidade
Aprovações de estágio probatório	06
Processos de Cessão – concedidos	02
Processos de Cessão – recebidos	0
Redistribuições – concedidas	06
Redistribuições – recebidas	04
Licenças para acompanhar cônjuge – concedidas	0
Licenças para trato de interesses particulares – concedidas	0
Licenças incentivadas não remuneradas concedidas	01
Auxílios Natalidade	34

Fonte: Pró-reitoria de Recursos Humanos

4.3 Docentes de 1º e 2º Graus da Escola de Educação Básica e de Jovens e Adultos - ESEBA

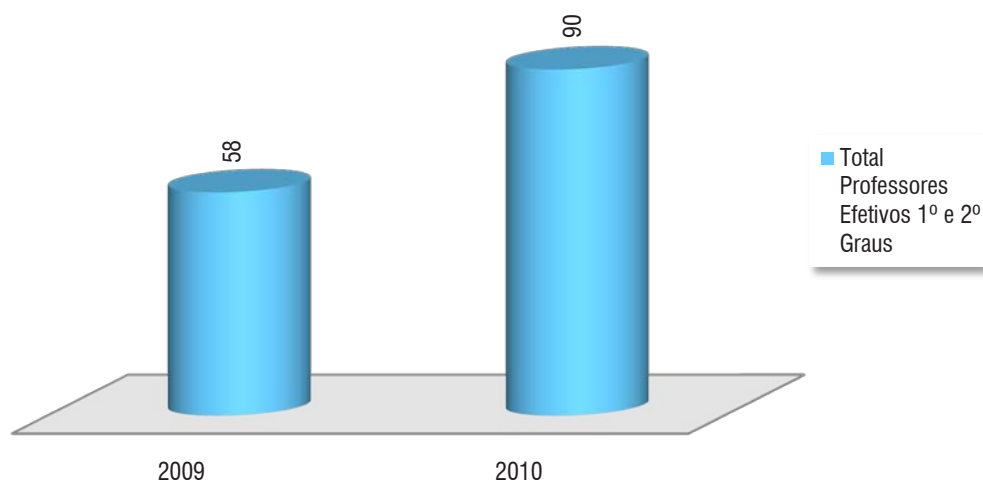
Docentes Efetivos do 1º e 2º Graus por Regime de Trabalho

Unidade Acadêmica	2009			2010		
	20	40	DE	20	40	DE
Escola de Educação Básica			58			90

Fonte: Pró-reitoria de Recursos Humanos

Legenda: DE – Dedicção Exclusiva

Docentes Efetivos do 1º e 2º



Fonte: Pró-reitoria de Recursos Humanos

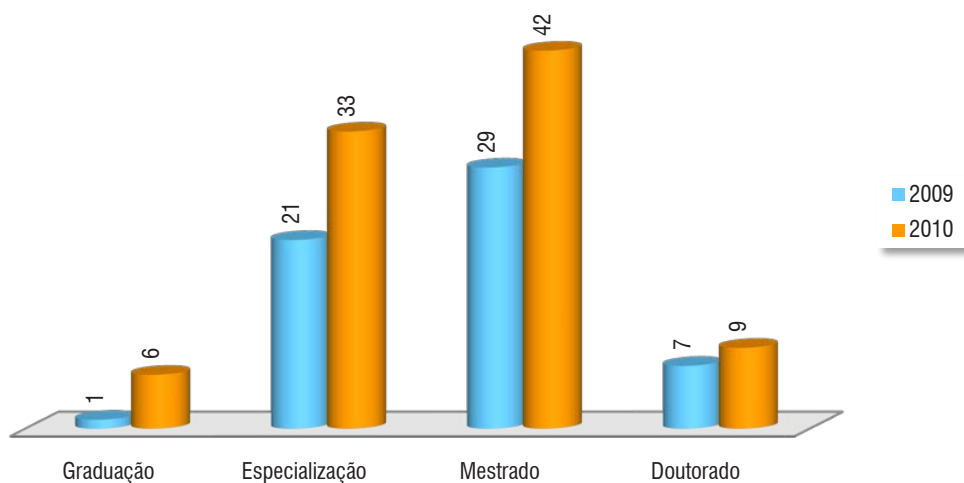
Docentes Efetivos do 1º e 2º Graus por Titulação

Unidade Acadêmica	2009				2010			
	G	E	M	D	G	E	M	D
Escola de Educação Básica	1	21	29	7	6	33	42	9

Fonte: Pró-reitoria de Recursos Humanos

Legenda: G – Graduação; E – Especialização; M – Mestrado; D – Doutorado

Docentes Efetivos do 1º e 2º Graus por Titulação



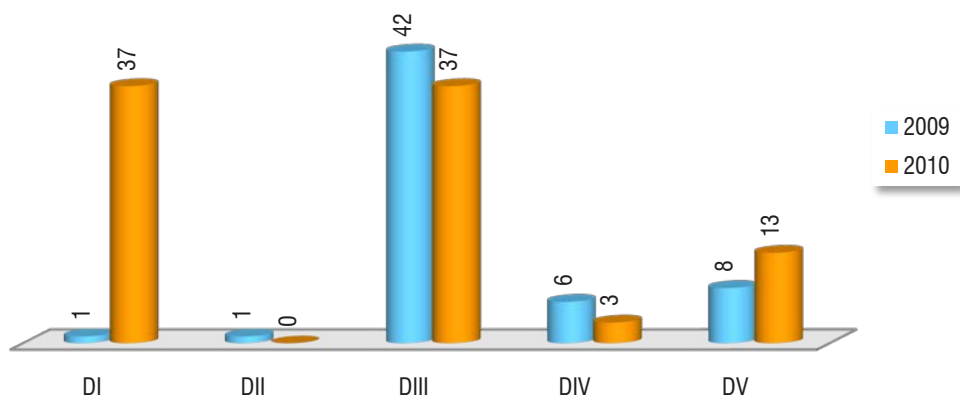
Fonte: Pró-reitoria de Recursos Humanos

Docentes Efetivos do 1º e 2º Graus por Classe Funcional

Unidade Acadêmica	2009					2010				
	D I	D II	D III	D IV	D V	DI	DII	DIII	DIV	DV
Escola de Educação Básica	1	1	42	6	8	37		37	3	13

Fonte: Pró-reitoria de Recursos Humanos

Docentes Efetivos do 1º e 2º Graus por Classe Funcional



Fonte: Pró-reitoria de Recursos Humanos

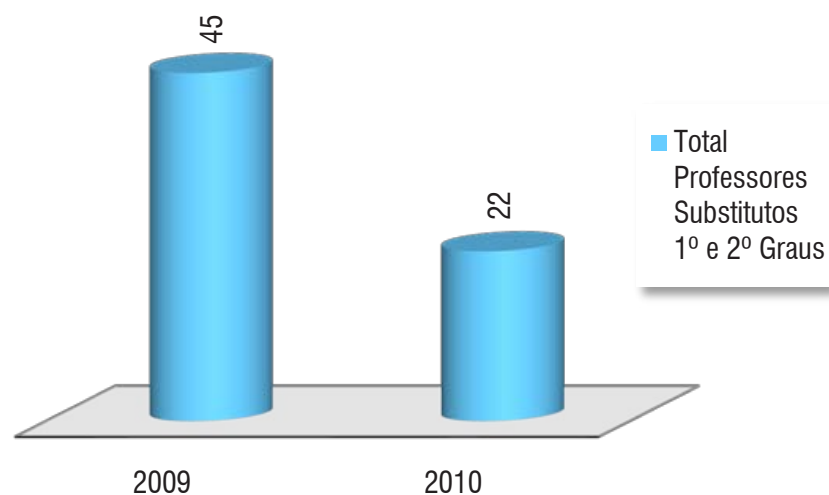
Docentes Substitutos do 1º e 2º Graus por Regime de Trabalho

Unidade Acadêmica	2009			2010		
	20	40	DE	20	40	DE
Escola de Educação Básica		45			22	

Fonte: Pró-reitoria de Recursos Humanos

Legenda: DE – Dedicção Exclusiva

Docentes Substitutos do 1º e 2º Graus



Fonte: Pró-reitoria de Recursos Humanos

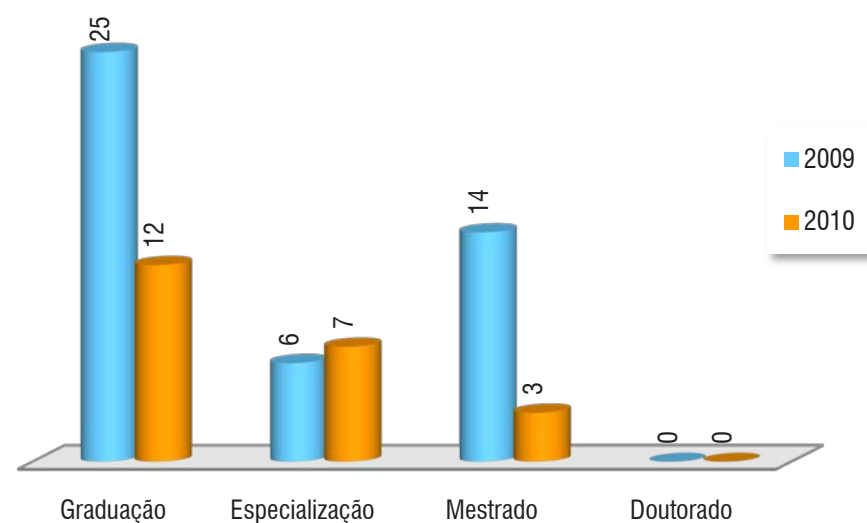
Docentes Substitutos do 1º e 2º Graus por Titulação

Unidade Acadêmica	2009				2010			
	G	E	M	D	G	E	M	D
Escola de Educação Básica	25	6	14	0	12	7	3	0

Fonte: Pró-reitoria de Recursos Humanos

Legenda: G – Graduação; E – Especialização; M – Mestrado; D – Doutorado

Docentes Substitutos do 1º e 2º Graus por Titulação



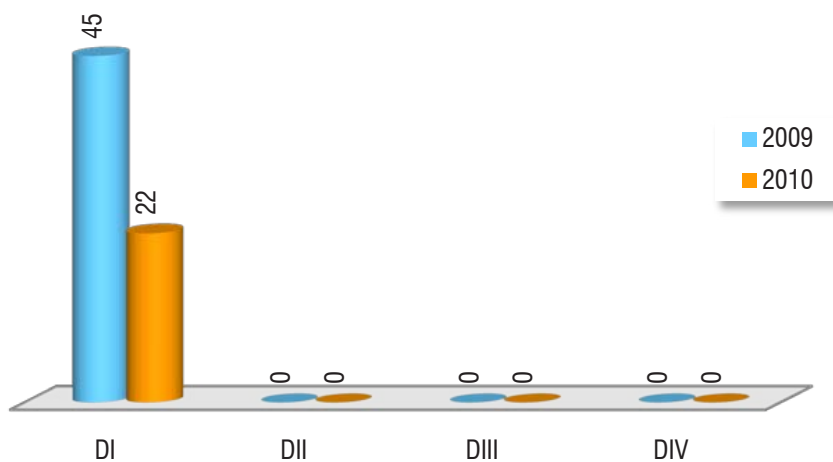
Fonte: Pró-reitoria de Recursos Humanos

Docentes Substitutos do 1º e 2º Graus por Classe Funcional

Unidade Acadêmica	2009				2010			
	D I	D II	D III	D IV	D I	D II	D III	D IV
Escola de Educação Básica	45				22			

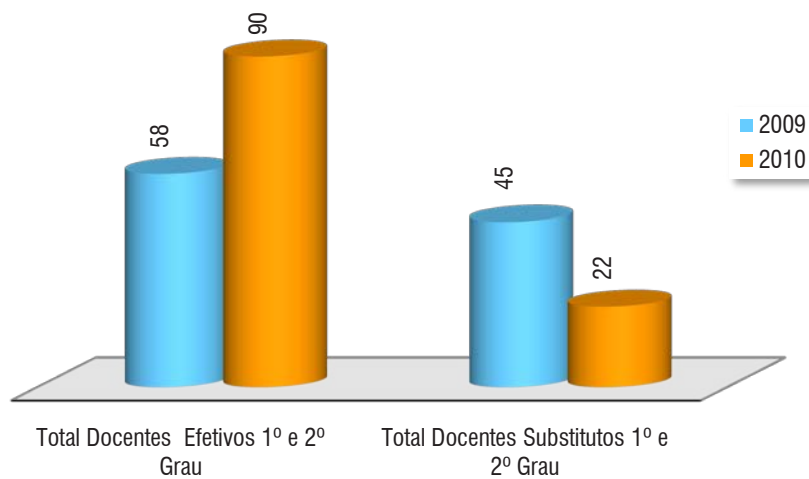
Fonte: Pró-reitoria de Recursos Humanos

Docentes Substitutos do 1º e 2º Graus por Classe Funcional



Fonte: Pró-reitoria de Recursos Humanos

Evolução do Corpo Docente do 1º e 2º Graus Efetivos e Substitutos



Fonte: Pró-reitoria de Recursos Humanos

4.4 Docentes da Escola Técnica de Saúde - ESTES

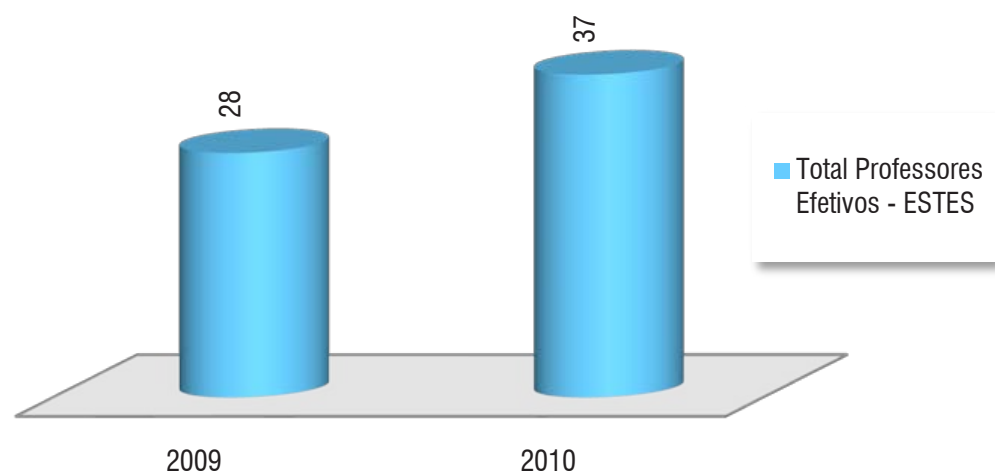
Docentes Efetivos por Regime de Trabalho - ESTES

Unidade Acadêmica	2009			2010		
	20	40	DE	20	40	DE
Escola Técnica de Saúde			28			37

Fonte: Pró-reitoria de Recursos Humanos

Legenda: DE – Dedicação Exclusiva

Docentes Efetivos - ESTES



Fonte: Pró-reitoria de Recursos Humanos

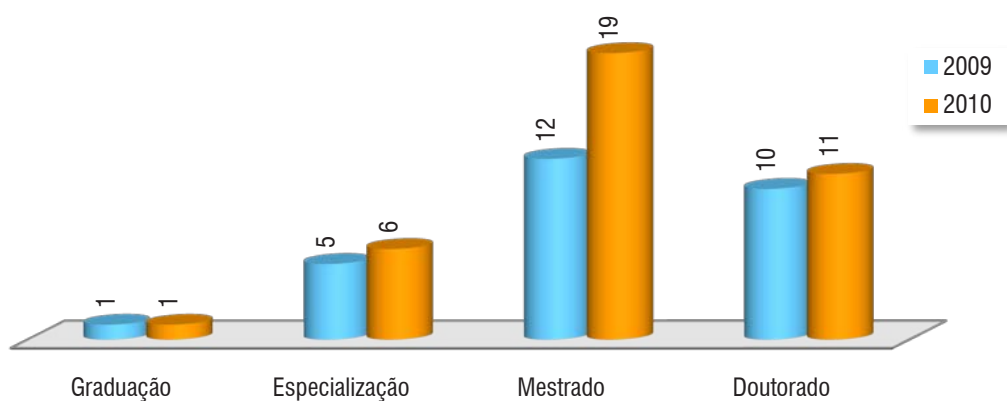
Docentes Efetivos por Titulação - ESTES

Unidade Acadêmica	2009				2010			
	G	E	M	D	G	E	M	D
Escola Técnica de Saúde	1	5	12	10	1	6	19	11

Fonte: Pró-reitoria de Recursos Humanos

Legenda: G – Graduação; E – Especialização; M – Mestrado; D – Doutorado

Docentes Efetivos por Titulação - ESTES



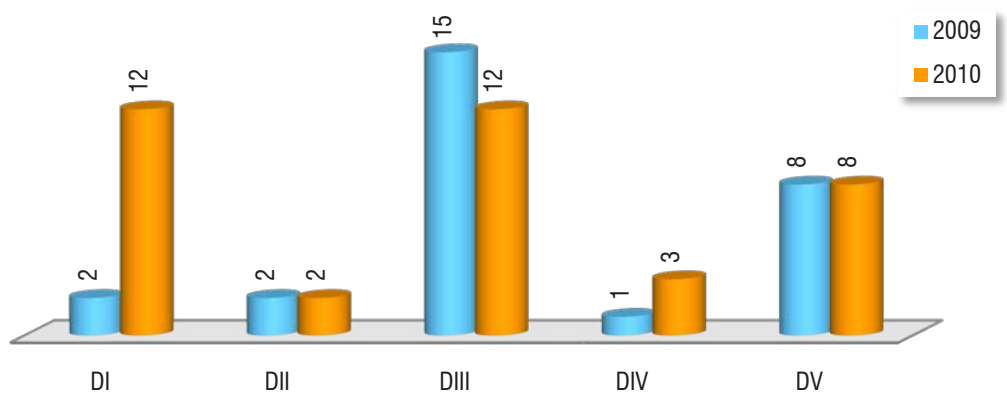
Fonte: Pró-reitoria de Recursos Humanos

Docentes Efetivos por Classe Funcional - ESTES

Unidade Acadêmica	2009					2010				
	D I	D II	D III	D IV	D V	D I	D II	D III	D IV	D V
Escola Técnica de Saúde	2	2	15	1	8	12	2	12	3	8

Fonte: Pró-reitoria de Recursos Humanos

Docentes Efetivos por Classe Funcional - ESTES



Fonte: Pró-reitoria de Recursos Humanos

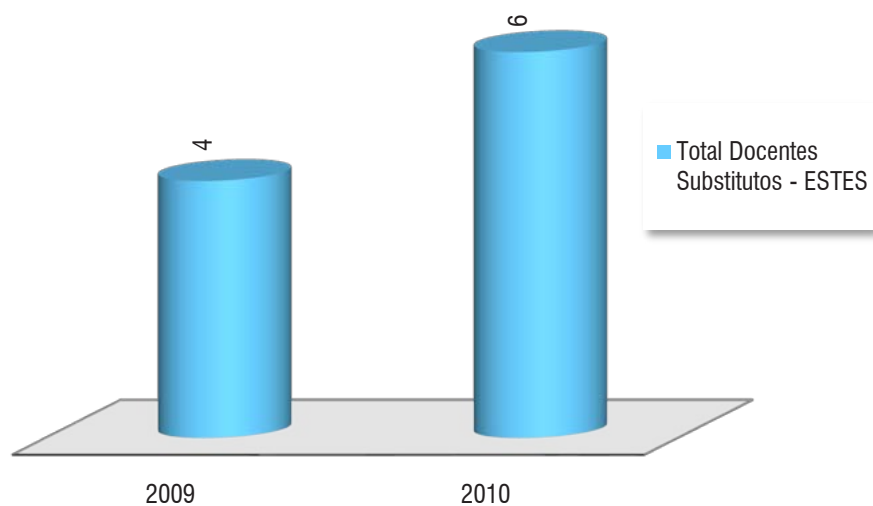
Docentes Substitutos por Regime de Trabalho - ESTES

Unidade Acadêmica	2009			2010		
	20	40	DE	20	40	DE
Escola Técnica de Saúde		4			6	

Fonte: Pró-reitoria de Recursos Humanos

Legenda: DE – Dedicção Exclusiva

Docentes Substitutos - ESTES



Fonte: Pró-reitoria de Recursos Humanos

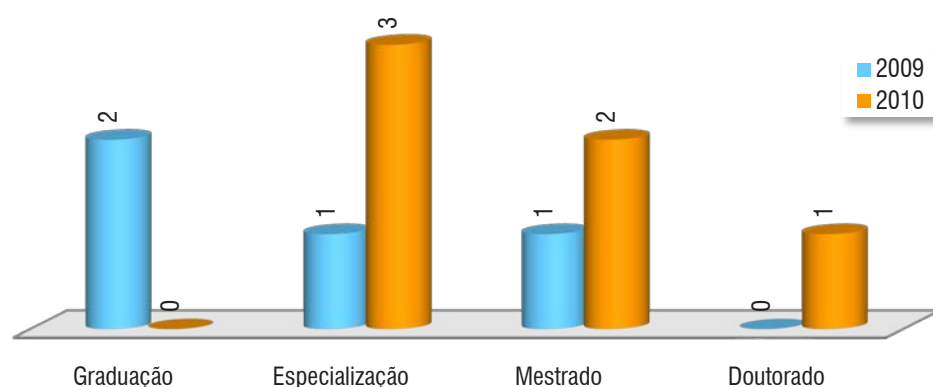
Docentes Substitutos por Titulação - ESTES

Unidade Acadêmica	2009				2010			
	G	E	M	D	G	E	M	D
Escola Técnica de Saúde	2	1	1	0	0	3	2	1

Fonte: Pró-reitoria de Recursos Humanos

Legenda: G – Graduação; E – Especialização; M – Mestrado; D – Doutorado

Docentes Substitutos por Titulação - ESTES



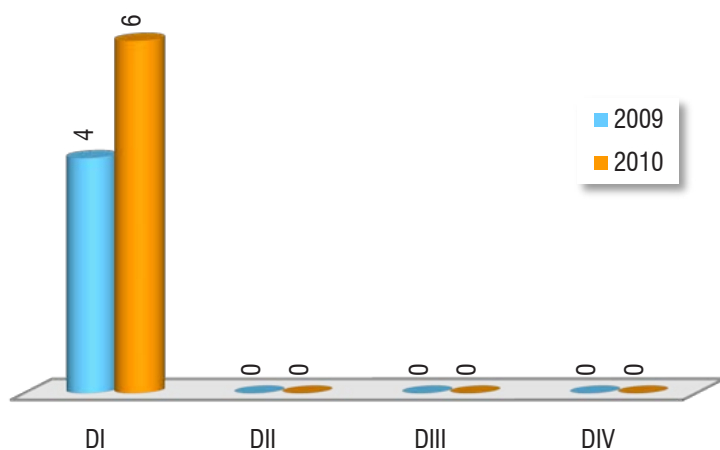
Fonte: Pró-reitoria de Recursos Humanos

Docentes Substitutos por Classe Funcional - ESTES

Unidade Acadêmica	2009				2010			
	D I	D II	D III	D IV	D I	D II	D III	D IV
Escola Técnica de Saúde	4				6			

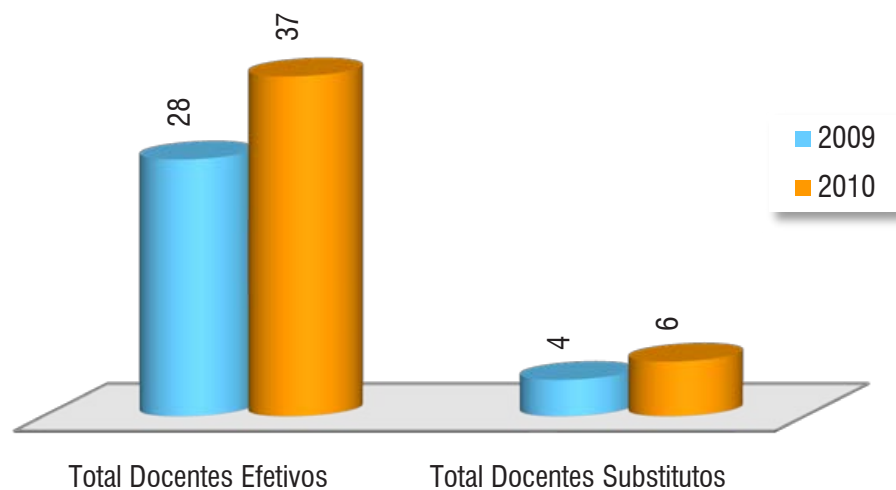
Fonte: Pró-reitoria de Recursos Humanos

Docentes Substitutos por Classe Funcional - ESTES



Fonte: Pró-reitoria de Recursos Humanos

Evolução do Corpo Docente Efetivo e Substituto - ESTES



Fonte: Pró-reitoria de Recursos Humanos

4.5 Qualidade de Vida e Saúde Ocupacional dos Servidores Técnico-administrativos e Docentes

Perícia em Saúde

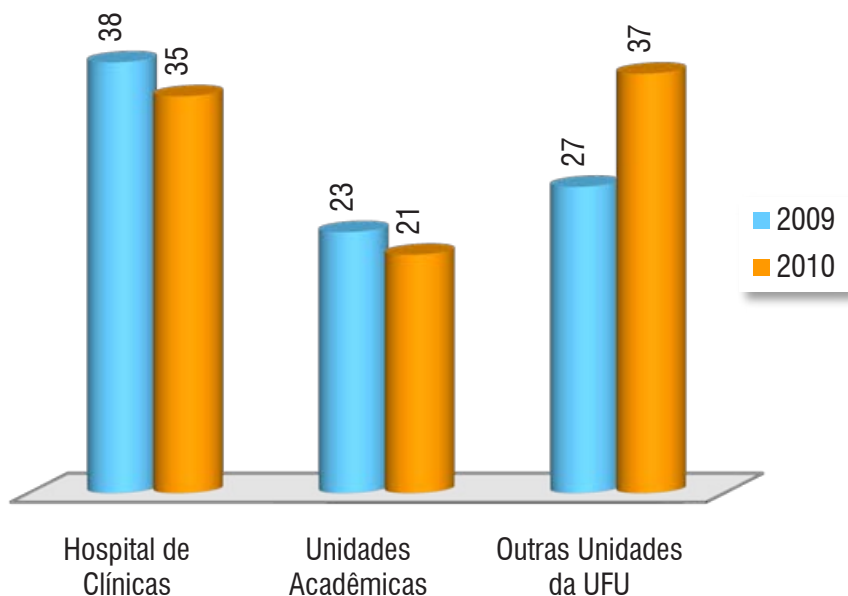
Especificação	2009	2010
Licença Tratamento de Saúde sem Restrição	3.048	2844
Licença Tratamento de Saúde com Restrição	28	24
Licença para Tratamento de Saúde – não informado	55	601
Licença para Acompanhar Familiar Doente	543	502
Licença Gestante	79	01
Readaptação	110	97
Aposentadoria por invalidez	165	15
Revisão de Aposentadoria	54	01

Fonte: Pró-reitoria de Recursos Humanos

Tipo Perícia	Singular	Junta	Total
Avaliação da capacidade laborativa de servidor por recomendação superior	2	4	6
Avaliação da capacidade laborativa para fins de readaptação	80	17	97
Avaliação da necessidade de horário especial para servidor portador de deficiência	0	3	3
Avaliação de invalidez de dependente	0	1	1
Avaliação de invalidez permanente por doença especificada em lei para fins de aposentadoria	0	11	11
Avaliação de invalidez permanente por doença não especificada em lei para fins de aposentadoria	0	4	4
Avaliação de invalidez por doença especificada em lei para fins de integralização de proventos	0	3	3
Avaliação para concessão de licença à gestante	1	0	1
Avaliação para fins de isenção do imposto de renda sobre a aposentadoria	0	9	9
Avaliação para fins de isenção do imposto de renda sobre pensão	1	1	2
Licença para tratamento de saúde	1128	181	1309
Licença para tratamento de saúde por junta oficial	0	28	28
Licença por acidente em serviço ou moléstia profissional	1	2	3
Licença por motivo de doença em pessoa da família ou dependente (até 60 dias)	502	0	502
Perícia externa	12		12
Remoção por motivo de doença de familiar do servidor (até 60 dias)	0	1	1
Revisão de aposentadoria por invalidez	0	1	1
Servidores afastados em período igual ou superior 6 meses – unidades acadêmicas	21		21
Servidores afastados em período igual ou superior a 6 meses – outras unidades da UFU	37		37
Servidores afastados em período igual ou superior a 6 meses hc	35		35

Fonte: Pró-reitoria de Recursos Humanos

Afastados em Período Igual ou Superior a seis meses



Fonte: Pró-reitoria de Recursos Humanos

Saúde Ocupacional

Atendimentos	2009	2010
Convocações	4.471	4.727
Exames Periódicos	1.238	2.333
Exames Admissionais	313	439
Exames Demissionais	7	9
Exames de Retorno ao trabalho	3	3
Exames de Mudança de função	0	1
Avaliações Médicas especiais	108	15
Acidentes de trabalho	35	28
Reuniões de Readaptação	130	97
UFU Previne	24	-
Visitas vigilância	312	251

Fonte: Pró-reitoria de Recursos Humanos

Acompanhamento readaptados	Quantidade
Avaliações psicológicas	19
Encaminhamentos para consulta	79

Promoção e prevenção à saúde	Quantidade
Palestras e/ou folders	78
Campanhas (dengue, vacinação, exames periódicos)	03
Programa de vigilância	02

Fonte: Pró-reitoria de Recursos Humanos

Engenharia e Segurança do Trabalho

Denominação	2009	2010
Registro de Acidente de Trabalho	96	94
Assuntos Intercorrentes Comitê de Radiação Ionizante	10	16
Assuntos Intercorrentes Adicionais Ocupacionais	52	67
Dimensionamento, instalação	30	35
Manutenção de Extintores de Incêndio	250	320
Concessão Adicional Insalubridade	120	587
Cancelamento Adicional de Insalubridade	28	31
Indeferimento Adicional de Insalubridade	49	37
Revisão de Adicional de Insalubridade	230	460
Inspeção	206	866
Visita Técnica	100	250
Liberação EPIs	295	223
Laudo Técnico Condições Ambientais	15	25
Perícia Judicial / Pareceres Especializados/ Acompanhamento	35	36
Relatório Inspeção Segurança	25	20
Troca Dosímetros	621	621
Interdição de local de trabalho	1	1
Perfil Profissiográfico Previdenciário – PPP	60	93

Fonte: Pró-reitoria de Recursos Humanos

Oficina da Vida – Centro de Ações em Álcool e Drogas

	2009	2010
Enfermagem	325	293
Consultas clínicas	168	177
Consultas psiquiátricas	135	141
Triagem	94	131
Admissão	66	32
Encaminhamentos	127	144
Terapia de grupo	484	588
Oficinas terapêuticas	86	110
Atendimentos – individual	408	506
Atendimentos – familiar	35	43

Fonte: Pró-reitoria de Recursos Humanos

Ações Psicossociais

Programas/Atendimentos	2009	2010
Psicoterapia	1.537	2.914
Atendimento – serviço social	194	184
Atendimento – orientação financeira	49	295
Práticas complementares (reike, ginástica laboral)	963	1.533
Terapia casal/família	58	24
Preparação aposentadoria	89	54
UFU ativa	511	363
Programa de Doenças crônicas		31
Eventos		2
Palestras		83

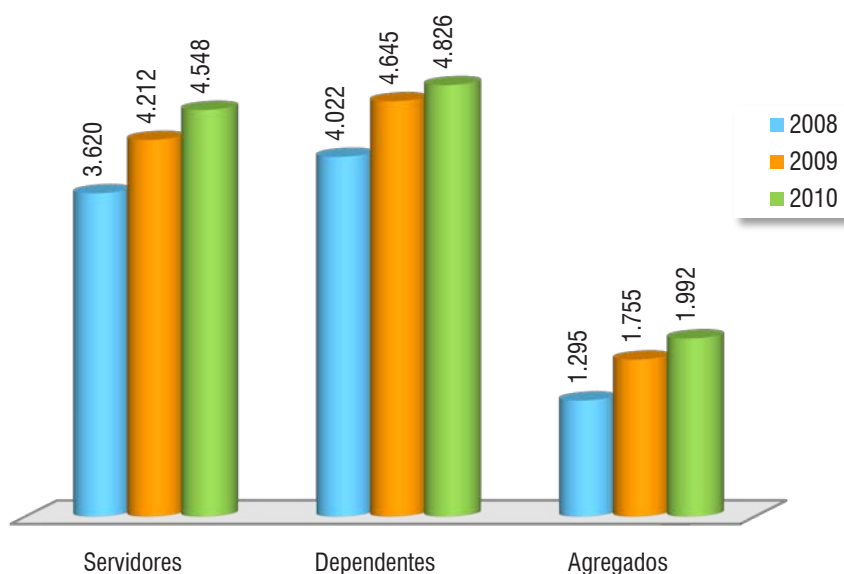
Fonte: Pró-reitoria de Recursos Humanos

Saúde Suplementar - Convênio Médico

Saúde Suplementar	2008	2009	2010
Servidores	3.620	4.212	4.548
Dependentes	4.022	4.645	4.826
Agregados	1.295	1.755	1.992
Total	8.937	10.612	11.366

Fonte: Pró-reitoria de Recursos Humanos

Saúde Suplementar



Fonte: Pró-reitoria de Recursos Humanos

Ambulatório do Servidor

Especificação	2009	2010
Consultas Médicas	13.609	21.761
Consultas Básicas	2.974	4.623
Atendimento- assistente social	1.117	926
Atendimentos- enfermeiro	1.432	1.572
Atendimentos- fisioterapia	5.339	5.803
Atendimentos- psicólogo	917	1.143
Ações de promoção e prevenção da saúde – ações coletivas	22	63
Procedimentos diagnósticos- coleta de material	12.254	12.947
Procedimentos diagnósticos- métodos diagnóstico em especialidade	2.129	3.044
Procedimentos diagnósticos – teste rápido	1.164	1.318
Procedimentos clínicos – atendimentos/acompanhamentos	3.947	4.269
Procedimentos clínicos – terapias especializadas	1.663	1.956
Procedimentos em pequena cirurgia	8	11
Atendimentos de Pacientes Procedentes de Outras Cidades	241	263
Agendamentos de Consultas no Ambulatório Central	783	806
Agendamentos de Exames no Ambulatório Central	3.245	3.692

Fonte: Pró-reitoria de Recursos Humanos



5. EDUCAÇÃO BÁSICA E DE JOVENS E ADULTOS

A educação básica tem como finalidade efetivar as experiências entre teoria e prática no ensino da educação infantil, do ensino fundamental e educação de jovens e adultos, oferecendo ensino de qualidade e, com base nesta prática, realizar pesquisas científicas e estender seus resultados à comunidade e/ ou região onde se localiza.

Modalidade	Turno de Oferta	Vagas	Regime Acadêmico	Modalidade de Ingresso	Matriculados		Transferidos		Evasão		Concluintes	
					2009	2010	2009	2010	2009	2010	2009	2010
Ensino Infantil	Vespertino	75	Anual	Sorteio Público	151	150	5	1	0	0	-	
Ensino Fundamental	Matutino e Vespertino	Lista de espera	Anual	Sorteio Público	685	698	13	29	0	0	64 alunos (9º ano)	64 alunos (9º ano)
Educação de Jovens e Adultos (EJA) - 5ª. à 8ª. 1º Semestre	Noturno	90	Semestral	Matrícula (até o preenchimento das vagas)		98	-	-		37	-	15
Educação de Jovens e Adultos (EJA) - 5ª. à 8ª. 2º Semestre					85	84	-	-	20%	13	21	16

Fonte: Escola de Educação Básica



6. ENSINO PROFISSIONAL

A educação profissional visa possibilitar ao estudante uma educação que integre tríplice dimensão humana: do pensar, do fazer e do ser, por intermédio do permanente acesso ao conhecimento, garantindo o desenvolvimento de suas aptidões, tornando-o um cidadão capaz de criar e inovar diante das constantes transformações do mundo do trabalho.

Escola Técnica de Saúde

Modalidade	Inscritos		Vagas Oferecidas		Candidato X Vagas		Alunos Matriculados		Evasão		Formandos	
	2009	2010	2009	2010	2009	2010	2009	2010	2009	2010	2009	2010
Técnico em Análises Clínicas	102	142	20	20	5,1	7,1	38	33	0	6	17	8
Técnico em Enfermagem	101	108	40	40	2,5	2,7	84	79	0	3	28	27
Técnico em Prótese Dentária	74	60	20	20	3,7	3,0	41	38	0	12	18	11
Técnico em Saúde Bucal	26	34	20	20	1,3	1,7	43	34	0	6	17	16
Emergencial para Habilitação dos Servidores UFU (Auxiliares em análises clínicas e técnicos em análises clínicas)		25		25		1		25		0		18
Emergencial para Habilitação dos Auxiliares de Enfermagem da Diretoria de Enfermagem – HC – técnicos em enfermagem)		20		20		1		20		5		15

Fonte: Escola Técnica de Saúde



7. EDUCAÇÃO A DISTÂNCIA

Para a UFU, “a ideia e a prática da Educação a Distância (EaD) devem estar vinculadas à função social da Universidade, qual seja da implementação de um ensino de qualidade, gratuito e comprometido com a inclusão social” com o consequente estabelecimento dos seguintes propósitos institucionais: ampliar os espaços de formação; propiciar o desenvolvimento de um processo de ensino-aprendizado que acrescente qualidade e flexibilidade ao ensino; incluir parcelas significativas da população nos processos de acesso e construção de conhecimentos e de bens culturais; respeitar a diversidade cultural e valorizar os diferentes saberes de pessoas ou de grupos sociais; ampliar as possibilidades de acesso ao conhecimento socialmente produzido e a abertura de diálogo com culturas e saberes que formam a identidade individual e coletiva; garantir, por meio de processos interativos permanentes, a utilização de diferentes meios de comunicação e modalidades de mídias disponíveis que se apoiem, principalmente, nas telecomunicações e recursos computacionais de modo a ampliar as possibilidades de construção do conhecimento; garantir a avaliação de qualidade contínua e abrangente dos projetos de EaD; incluir na carga horária de trabalho dos(as) professores(as) o tempo necessário para atividades de planejamento e acompanhamento das atividades específicas de um programa de EaD, desde que não sejam atividades remuneradas; e respeitar, na preparação de material educacional, aspectos relativos à questão de direitos autorais, da ética, da estética, da relação forma-conteúdo.

Cursos	Pólos	Início de Funcionamento	Carga Horária Curricular Exigida	Regime de Funcionamento	Modalidade
Administração – Projeto Piloto – Turma A	Araguari Araxá Igarapava Patos de Minas Uberaba Uberlândia	2006	3.495	Semestral	Bacharelado
Administração – Projeto Piloto – Turma B	Campinas Ribeirão Preto São Carlos São Paulo Uberlândia	2007	3.495	Semestral	Bacharelado
Pedagogia	Araxá Carneirinho Patos de Minas Uberaba Uberlândia	2009	3.420	Semestral	Licenciatura
EJA na Diversidade	Uberlândia Araguari Patos de Minas Araxá	2009	180	Duração de seis meses	Aperfeiçoamento
Curso Básico: Educação Especial e Atendimento Educacional Especializado	Uberlândia	2009	180	Encontra-se na 3ª edição – duração de seis meses cada edição.	Extensão/ Aperfeiçoamento
Atendimento Educacional Especializado para Alunos Surdos	Uberlândia	2010	180	Encontra-se na 2ª edição – duração de seis meses cada edição.	Extensão/ Aperfeiçoamento
Educação para Relações Étnico-Raciais	Araguari Patos de Minas Lagamar Carneirinho	2010	180	Duração de seis meses	Aperfeiçoamento
Especialização em Gestão Pública Municipal	Araguari Araxá Coromandel Igarapava Votuporanga Lagamar Patos de Minas Uberaba Uberlândia	2010	570	Duração de 18 meses	Especialização
Especialização em Gestão Pública em Saúde	Araguari Araxá Coromandel Igarapava Votuporanga Lagamar Patos de Minas Uberaba Uberlândia	2010	570	Duração de 18 meses	Especialização
Especialização em Gestão Pública	Araguari Araxá Coromandel Igarapava Votuporanga Lagamar Patos de Minas Uberaba Uberlândia	2010	570	Duração de 18 meses	Especialização

Fonte: Centro de Educação a Distância

Educação a Distância – Cursos em andamento

Curso	Vagas		Matriculados		Evasão		Formandos		Tutores		Docentes	
	2009	2010	2009	2010	2009	2010	2009	2010	2009	2010	2009	2010
Administração Projeto Piloto Turma A	500	Continuação	359	162	116	10	Em andamento		15	14	4	6
Administração Projeto Piloto Turma B	500	Continuação	282	174	65	13	Em andamento		18	15	5	6
Pedagogia	410	Continuação	412	240	-	113	Em andamento		32	24	12	30
EJA na Diversidade	240	240	270	178	30	-	-	178	16	16	10	10
Curso Básico: Educação Especial e Atendimento Educacional Especializado – 1ª edição	1394	Continuação	844	-	-	240	Em andamento	437 ¹	50	50	20	20

Obs: no item evasão não foram incluídas os desligamentos que não foram oficializados pelos alunos

¹Reprovados 167

Fonte: Centro de Educação a Distância

Educação a Distância – Cursos Iniciados em 2010

Cursos	Vagas	Matriculados	Evasão	Formandos	Tutores	Docentes
Educação para Relações Étnico-Raciais	240	210	-	Em andamento	16	8
Curso Básico: Educação Especial e Atendimento Educacional Especializado – 2ª edição	1227	670	63	463 ¹	50	20
Curso Básico: Educação Especial e Atendimento Educacional Especializado – 3ª edição	1394	617	-	Em andamento	50	19
Atendimento Educacional Especializado para Alunos Surdos – 1ª edição	1000	1000	395	605	50	21
Atendimento Educacional Especializado para Alunos Surdos – 2ª edição	1000	1474	280	Em andamento	50	20
Especialização em Gestão Pública Municipal	490	434	-	Em andamento	24	12
Especialização em Gestão Pública em Saúde	450	450	-	Em andamento	24	16
Especialização em Gestão Pública	450	434	-	Em andamento	24	12

¹Reprovados 207

Fonte: Centro de Educação a Distância



8. INGRESSO NA GRADUAÇÃO

A UFU oferta, semestralmente, centenas de vagas para seus mais de 80 cursos de Graduação (incluindo turnos diferentes para o mesmo curso). Existem diversas formas de ingresso, dentre as quais a de maior participação sempre foi o Processo Seletivo, realizado pela própria UFU através da Diretoria de Processos Seletivos. Recentemente, adotou-se o Sistema de Seleção Unificada (SISU) do MEC para essa forma de ingresso. Ademais, o Programa de Ação Afirmativa de Ingresso no Ensino Superior (PA-AES) é hoje uma alternativa para os alunos egressos do ensino público que pleiteiam estudar em uma Universidade Pública. Tal programa é substituto do Programa Alternativo de Ingresso no Ensino Superior (PAIES), cuja última edição realizada foi para o ingresso no primeiro semestre de 2010. Ainda como outras opções de ingresso, existem: as Transferências, que servem para alunos de outras instituições que visem estudar na UFU; e o Reingresso, que foca no aluno já formado e que deseja outra graduação.

Vagas Ofertadas e Concorrência, em 2010

Processo Seletivo 1º Semestre de 2010	Total
Vagas	1.903
Candidatos	13.592
Candidatos por Vaga	7,14
Processo Seletivo 2º Semestre de 2010	Total
Vagas	1.253
Candidatos	11.140
Candidatos por Vaga	8,89
PAIES	Total
Vagas	1.052
Candidatos	4.530
Candidatos por Vaga	4,31
Transferências em 2010	Total
Vagas	691
Candidatos	1251
Candidatos por Vaga	1,81
Reingresso	Total
Vagas	152
Candidatos	15
Candidatos por Vaga	0,09
Total de vagas ofertadas	5.051

Fonte: Diretoria de Processos Seletivos

Vagas Ofertadas e Concorrência por Curso e por Modalidade

Curso	Processo Seletivo												Transferência						PAIES						Reingresso		
	1º Semestre de 2009			1º Semestre de 2010			2º Semestre de 2009			2º Semestre de 2010			2009			2010			2009			2010			2010		
	"C"	"V"	C/N	"C"	"V"	C/N	"C"	"V"	C/N	"C"	"V"	C/N	"C"	"V"	C/N	"C"	"V"	C/N	"C"	"V"	C/N	"C"	"V"	C/N	"C"	"V"	C/N
Administração Integral	151	20	7,55	229	20	11,5	187	40	4,68	219	40	5,48							83	20	4,15	120	20	6			
Administração Diurno Pontal	152	30	5,07	77	30	2,57							2	2	1,00	3	5	0,60	33	10	3,30	15	10	1,5	0	1	0
Administração Noturno	240	20	12,00	240	20	12	262	40	6,55	239	40	5,98	182	15	12,13	112	15	7,47	182	20	9,10	121	20	6,05	0	6	0
Agronomia	359	20	17,95	339	20	17	325	40	8,13	307	40	7,68	51	9	5,67	36	13	2,77	184	20	9,20	137	20	6,85	1	5	0,2
Arquitetura e Urbanismo	76	26	2,92	371	26	14,3							21	1	21,00	29	5	5,80	34	9	3,78	123	9	13,7	0	1	0
Artes Visuais	19	30	0,63	19	30	0,63							1	3	0,33	2	5	0,40	4	10	0,40	6	10	0,6	2	2	1
Artes Visuais Noturno	27	30	0,90	26	30	0,87							1	4	0,25		7		5	10	0,50	8	10	0,8	0	4	0
Biomedicina	201	19	10,58	207	19	10,9							40	5	8,00	32	3	10,67	95	6	15,83	65	6	10,8	0	1	0
Biociotecnologia				132	10	13,2	160	20	8,00	159	20	7,95										43	10	4,3			
Ciência da Computação	205	20	10,25	204	20	10,2	138	40	3,45	140	40	3,5	19	11	1,73	13	16	0,81	165	20	8,25	95	20	4,75	0	1	0
Ciências Biológicas Integral	192	20	9,60	168	20	8,4	193	40	4,83	179	40	4,48	37	24	1,54	13	20	0,65	109	20	5,45	88	20	4,4	0	2	0
Ciências Biológicas Integral Pontal	65	30	2,17	53	30	1,77							3	1	3,00	2	5	0,40	17	10	1,70	9	10	0,9	0	1	0
Ciências Biológicas Noturno	46	12	3,83	68	12	5,67	104	25	4,16	127	25	5,08							41	13	3,15	47	13	3,62			
Ciências Biológicas Noturno Pontal	81	30	2,70	63	30	2,1							1	4	0,25				14	10	1,40	10	10	1	0	3	0
Ciências Contábeis	42	20	2,10	87	20	4,35	181	40	4,53	65	40	1,63							33	20	1,65	57	20	2,85			
Ciências Contábeis Noturno	185	20	9,25	173	20	8,65	126	40	3,15	196	40	4,9	79	10	7,90	37	15	2,47	123	20	6,15	78	20	3,9	0	3	0
Ciências Contábeis Noturno Pontal	108	30	3,60	84	30	2,8							4	5	0,80		9		8	10	0,80	5	10	0,5	0	2	0
Ciências Econômicas	137	20	6,85	137	20	6,85	139	40	3,48	179	40	4,48	12	6	2,00	4	22	0,18	85	20	4,25	56	20	2,8	0	6	0
																											(continua)

(continua)

(continuação)

Curso	Processo Seletivo												Transferência						PAES						Reingresso						
	1º Semestre de 2009				1º Semestre de 2010				2º Semestre de 2009				2º Semestre de 2010				2009			2010			2010			2010					
	"C"	"V"	C/N	"C"	"V"	C/N	"C"	"V"	C/V	"C"	"V"	C/V	"C"	"V"	C/V	"C"	"V"	C/V	"C"	"V"	C/V	"C"	"V"	C/V	"C"	"V"	C/V	"C"	"V"	C/V	
Ciências Sociais Matutino	75	30	2,50	73	30	2,43										3	10	0,30	1	22	0,05	54	10	5,40	23	10	2,3	0	2	0	
Comunicação Social – Jornalismo Integral	305	30	10,17	213	30	7,1																129	10	12,90	72	10	7,2				
Design de Interiores	24	26	0,92	72	26	2,77										2	1	2,00	4	4	1,00	18	9	2,00	44	9	4,89	0	1	0	
Direito Matutino	643	60	10,72	796	60	13,3										480	7	68,57	229	13	17,62	244	20	12,20	212	20	10,6	0	1	0	
Direito Noturno	608	60	10,13	649	60	10,8																									
Educação Física	155	20	7,75	137	20	6,85										32	9	3,56	13	13	1,00	150	20	7,50	114	20	5,7	0	2	0	
Enfermagem Integral	210	20	10,50	202	20	10,1										117	9	13,00	68	10	6,80	131	20	6,55	100	20	5	0	1	0	
Engenharia Aeronáutica				174	10	17,4																									
Engenharia Ambiental				289	20	14,5																									
Engenharia Biomédica	77	10	7,70	61	10	6,1										2	7	0,29	2	8	0,25	40	10	4,00	35	10	3,5	0	1	0	
Engenharia Civil	470	20	23,50	507	20	25,4										28	9	3,11	54	33	1,64	214	20	10,70	154	20	7,7	0	5	0	
Engenharia de Produção Integral Pontal				171	22	7,77																									
Engenharia Elétrica	255	20	12,75	261	20	13,1										55	10	5,50	58	11	5,27	100	20	5,00	91	20	4,55	1	5	0,2	
Engenharia Mecânica	432	20	21,60	416	20	20,8										24	11	2,18	27	9	3,00	203	20	10,15	124	20	6,2	0	4	0	
Engenharia Mecatrônica	193	10	19,30	194	10	19,4										17	6	2,83	18	11	1,64	104	10	10,40	70	10	7	0	1	0	
Engenharia Química	414	67	6,18	500	67	7,46										35	10	3,50	29	12	2,42	155	23	6,74	147	23	6,39	0	1	0	
Estatística Noturno				32	15	2,13																									
Filosofia Matutino				20	22	0,91																									
Filosofia Noturno	69	37	1,86	27	37	0,73										3	9	0,33	0	14	0,00	23	13	1,77	10	13	0,77	0	7	0	
Física Integral Pontal	12	30	0,40													0	30	0	4	7	0,57	2	10	0,20				0	1	0	

(continua)

(continuação)

Curso	Processo Seletivo												Transferência						PAIES						Reingresso		
	1º Semestre de 2009			1º Semestre de 2010			2º Semestre de 2009			2º Semestre de 2010			2009			2010			2010			2010					
	"C"	"V"	C/V	"C"	"V"	C/V	"C"	"V"	C/V	"C"	"V"	C/V	"C"	"V"	C/V	"C"	"V"	C/V	"C"	"V"	C/V	"C"	"V"	C/V	"C"	"V"	C/V
Física de Materiais	35	23	1,52	18	30	0,6							1	15	0,07	0	17	0,00	13	7	1,86	7	10	0,7	1	5	0,2
Física Médica				57	30	1,9																					
Física Noturno	64	30	2,13	28	45	0,62							1	7	0,14	5	28	0,18	21	10	2,10	15	15	1	1	7	0,1
Física Noturno Pontal	20	30	0,67	22	30	0,73							0	20	0	0	7	0,00	5	10	0,50	3	10	0,3	0	4	0
Fisioterapia	192	15	12,80	241	15	16,1	195	30	6,50	184	30	6,13							122	15	8,13	140	15	9,33			
Geografia Matutino	106	30	3,53	68	30	2,27							21	14	1,50	2	11	0,18	42	10	4,20	33	10	3,3	4	2	2
Geografia Noturno	100	30	3,33	80	30	2,67							9	5	1,80	11	16	0,69	55	10	5,50	22	10	2,2	0	4	0
Geografia Pontal Diurno	19	30	0,63	16	26	0,62							0	8	0	0	12	0,00	5	10	0,50	1	9	0,11	0	2	0
Geografia Pontal Noturno	73	30	2,43	36	30	1,2							0	2	0	1	10	0,10	2	10	0,20	3	10	0,3	0	2	0
Gestão da Informação				17	20	0,85							121	40	3,03												
Gestão em Saúde Ambiental				29	15	1,93																					
História Matutino	67	30	2,23	42	30	1,4							5	10	0,50	1	6	0,17	34	10	3,40	28	10	2,8	1	3	0,3
História Noturno	75	30	2,50	65	30	2,17							11	10	1,10	2	10	0,20	28	10	2,80	15	10	1,5	0	4	0
História Pontal Matutino	14	30	0,47										0	20	0				0	10	0,00				0	1	0
História Pontal Noturno	45	30	1,50	23	30	0,77							1	15	0,07	0	17	0,00	2	10	0,20	7	10	0,7	0	2	0
Letras Matutino	70	45	1,56	47	45	1,04										2	19	0,11	37	15	2,47	33	15	2,2	2	1	2
Letras Noturno	66	37	1,78	63	37	1,7							4	10	0,40	3	21	0,14	27	13	2,08	35	13	2,69	0	2	0
Matemática Integral	48	17	2,82	33	17	1,94	77	35	2,20	88	35	2,51	0	10	0	4	79	0,05	35	18	1,94	37	18	2,06	1	12	0,1
Matemática Pontal Integral	2	30	0,07	4	15	0,27							0	30	0	0	10	0,00	3	10	0,30	0	5	0	0	1	0
Matemática Pontal Noturno	44	30	1,47	23	30	0,77							0	20	0	0	8	0,00	4	10	0,40	3	10	0,3	0	4	0
Medicina	1618	20	80,90	2440	20	122	3297	40	82,43	3720	40	93	133	2	66,50		0		380	20	19,00	335	20	16,8			
Medicina Veterinária	426	20	21,30	420	20	21	357	40	8,93	449	40	11,2	92	6	15,33	91	8	11,38	189	20	9,45	122	20	6,1	0	1	0
Música Integral	21	12	1,75	41	12	3,42	12	31	0,39	52	25	2,08	0	3	0	0	11	0,00	3	13	0,23	15	13	1,15	1	3	0,3

(continua)

(continuação)

Curso	Processo Seletivo												Transferência						PAIES						Reingresso		
	1º Semestre de 2009			1º Semestre de 2010			2º Semestre de 2009			2º Semestre de 2010			2009			2010			2010			2010					
	"C"	"V"	C/N	"C"	"V"	C/N	"C"	"V"	C/N	"C"	"V"	C/N	"C"	"V"	C/N	"C"	"V"	C/N	"C"	"V"	C/N	"C"	"V"	C/N	"C"	"V"	C/N
Nutrição	189	15	12,60	229	15	15,3	226	30	7,53	141	30	4,7							148	15	9,87	91	15	6,07			
Odontologia	377	20	18,85	481	20	24,1	415	40	10,38	530	40	13,3	29	3	9,67	18	6	3,00	171	20	8,55	163	20	8,15	0	1	0
Pedagogia Matutino	88	30	2,93	53	30	1,77							18	5	3,60	9	10	0,90	40	10	4,00	43	10	4,3	0	4	0
Pedagogia Noturno	102	30	3,40	59	30	1,97							20	3	6,67	9	10	0,90	40	10	4,00	49	10	4,9	0	2	0
Pedagogia Pontal Integral	28	30	0,93	12	26	0,46							3	6	0,50	1	8	0,13	2	10	0,20	1	9	0,11	0	2	0
Pedagogia Pontal Noturno	66	30	2,20	59	30	1,97										0	4	0,00	6	10	0,60	4	10	0,4	0	1	0
Psicologia	306	20	15,30	387	20	19,4	340	40	8,50	375	40	9,38	38	1	38,00	54	5	10,80	170	20	8,50	167	20	8,35			
Química Industrial	136	30	4,53	95	30	3,17										3	2	1,50	84	10	8,40	41	10	4,1			
Química Integral Pontal	27	30	0,90	25	15	1,67							0	1	0	0	18	0,00	11	10	1,10	6	5	1,2	0	2	0
Química Noturno	72	22	3,27	41	22	1,86							4	4	1,00	0	4	0,00	42	8	5,25	29	8	3,63			
Química Pontal Noturno	93	30	3,10	43	30	1,43										0	11	0,00	8	10	0,80	3	10	0,3	0	6	0
Relações Internacionais	345	20	17,25	321	20	16,1	390	40	9,75	404	40	10,1							114	20	5,70	113	20	5,65			
Serviço Social Pontal				80	37	2,16																6	13	0,46			
Sistema de Informação	236	30	7,87	236	30	7,87	283	60	4,72	261	60	4,35				13	2	6,50	82	30	2,73	134	30	4,47			
Tradução				38	15	2,53																9	5	1,8			
Teatro Integral										27	19	1,42				0	3	0,00				10	6	1,67	0	2	0
Treineiros	72			28			531			414																	
Teatro Noturno							20	21	0,95	19	15	1,27	1	12	0,08				5	7	0,71	6	5	1,2			
Zootecnia				121	20	6,05				129	40	3,23										53	20	2,65			
Total	11470	1743		13592	1903		9735	1012		11140	1253		1642	470		1242	691		4902	914		4530	1052		15	152	

Legenda: "C": candidatos inscritos; "V": vagas ofertadas; "C/V": relação candidatos inscritos por vaga
Fonte: Diretoria de Processos Seletivos

Perfil do Ingressante no Processo Seletivo

Como principal referência regional na produção e difusão do conhecimento, a UFU não fica circunscrita à Uberlândia. Atualmente, exerce grande capacidade de atração de alunos das cidades da mesorregião do Triângulo Mineiro e Alto do Paranaíba. Além disso, são comuns os alunos oriundos de outros Estados, uma vez que a localização central no mapa brasileiro aliada à qualidade do Ensino torna a UFU acessível e reconhecida pelas regiões tanto do Norte e Nordeste, como do Sul.

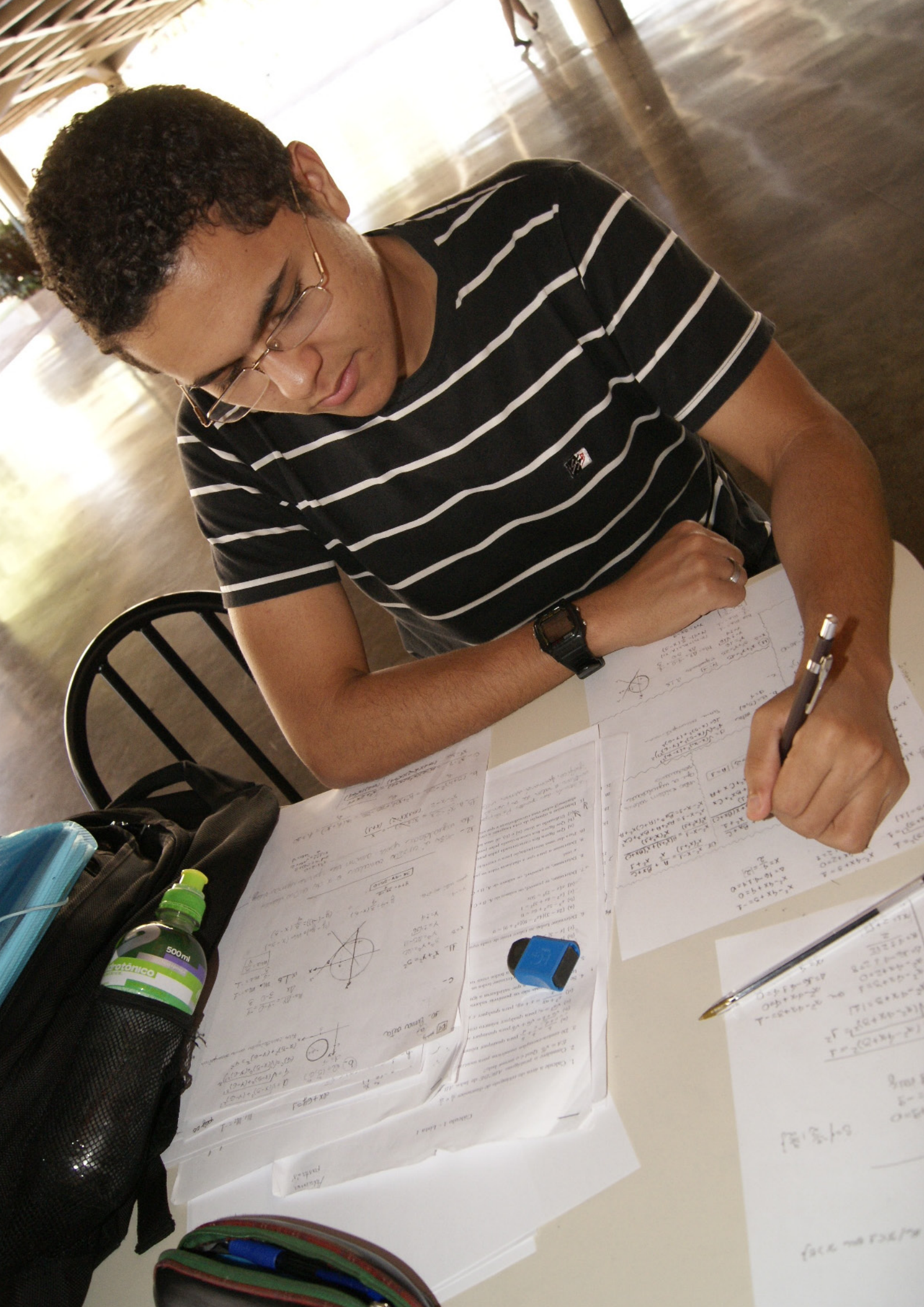
Perfil do Ingressante na Graduação em 2011	Processo Seletivo 2010-1 (%)	Processo Seletivo 2010-2 (%)
1 - Você reside:		
em Uberlândia	45,06	67,02
até 50 km de Uberlândia	3,85	5,15
a mais de 50 km e menos de 100 km de Uberlândia	4,76	2,66
a mais de 100 km e menos de 200 km de Uberlândia	20,09	7,40
a mais de 200 km e menos de 400 km de Uberlândia	15,63	9,74
a mais de 400 km e menos de 600 km de Uberlândia	8,00	5,63
a mais de 600 km de Uberlândia	2,63	2,41
Total	100,00	100,00
2 - Você exerce atividade remunerada?		
não	71,92	82,30
sim, mas é trabalho eventual	6,65	4,18
sim, até 20 horas semanais	3,72	2,57
sim, em tempo parcial (de 21h até 30h semanais)	5,13	3,70
sim, em tempo integral (de 31h até 40h semanais)	6,84	4,83
sim, em tempo integral (de 31h até 40h semanais)	5,74	2,41
sim, mais de 40 horas semanais	0,00	0,00
Total	100,00	100,00
3 - Renda Bruta Mensal Familiar		
até R\$ 380,00	1,77	1,05
Entre R\$ 381,00 e R\$ 1.140,00	25,28	15,69
Entre R\$ 1.141,00 e R\$ 1.900,00	18,93	14,96
Entre R\$ 1.901,00 e R\$ 2.660,00	13,31	16,49
Entre R\$ 2.661,00 e R\$ 3.800,00	15,02	16,41
Entre R\$ 3.801,00 e R\$ 7.600,00	17,95	22,61
Entre R\$ 7.601,00 e R\$ 11.400,00	4,95	8,29
Acima de R\$ 11.400,00	2,81	4,51
Total	100,00	100,00
4 - Você está cursando o Ensino Médio em?		
todo em escola pública federal	7,20	3,38
a maior parte em escola pública federal	0,73	0,64
todo em escola pública estadual	34,07	21,00
a maior parte em escola pública estadual	5,01	3,46
todo em escola pública municipal	1,28	0,40
a maior parte em escola pública municipal	0,43	0,32
todo em escola particular	44,32	63,32
a maior parte em escola particular	5,50	6,11
supletivo ou equivalente público	1,10	0,56
supletivo ou equivalente privado	0,37	0,81
Total	100,00	100,00
5 - Onde você cursou o Ensino Fundamental?		
todo em escola pública federal	6,96	4,51
a maior parte em escola pública federal	1,95	1,13
todo em escola pública estadual	28,39	22,04
a maior parte em escola pública estadual	9,95	8,13
todo em escola pública municipal	9,83	7,16
a maior parte em escola pública municipal	5,50	4,34

(continua)

(continuação)

Perfil do Ingressante na Graduação em 2011		
5 - Onde você cursou o Ensino Fundamental?		
todo em escola particular	29,12	42,00
maior parte em escola particular	8,00	10,54
supletivo ou equivalente público	0,24	0,08
supletivo ou equivalente privado	0,06	0,08
Total	100,00	100,00
6 - Você frequenta “cursinho” pré-vestibular?		
não	49,82	36,69
sim, por menos de um semestre	8,00	17,54
sim, por um semestre	15,14	27,43
sim, por um ano	25,40	17,06
sim, concomitantemente ao curso de Ensino Médio	1,65	1,29
Total	100,00	100,00
7 - Faixa Etária de Ingresso		
até 17 anos	24,73	31,70
18 anos	27,84	32,02
19 anos	17,09	14,24
20 a 24 anos	19,60	17,06
25 a 29 anos	5,13	2,57
30 anos ou mais	5,62	2,41
Total	100,00	100,00

Fonte: Diretoria de Processos Seletivos



500ml
Protônico
desinfetante

Capítulo 1 - Álgebra

1. Calcule a área da superfície de um cilindro de altura h e raio r .

2. Calcule o produto AB de dois vetores A e B .

3. Calcule o produto escalar de dois vetores A e B .

4. Calcule o produto vetorial de dois vetores A e B .

5. Calcule o produto misto de três vetores A , B e C .

6. Calcule o produto de dois polinômios $P(x)$ e $Q(x)$.

7. Calcule o produto de dois polinômios $P(x)$ e $Q(x)$.

8. Calcule o produto de dois polinômios $P(x)$ e $Q(x)$.

9. Calcule o produto de dois polinômios $P(x)$ e $Q(x)$.

10. Calcule o produto de dois polinômios $P(x)$ e $Q(x)$.

11. Calcule o produto de dois polinômios $P(x)$ e $Q(x)$.

12. Calcule o produto de dois polinômios $P(x)$ e $Q(x)$.

13. Calcule o produto de dois polinômios $P(x)$ e $Q(x)$.

14. Calcule o produto de dois polinômios $P(x)$ e $Q(x)$.

15. Calcule o produto de dois polinômios $P(x)$ e $Q(x)$.

16. Calcule o produto de dois polinômios $P(x)$ e $Q(x)$.

17. Calcule o produto de dois polinômios $P(x)$ e $Q(x)$.

18. Calcule o produto de dois polinômios $P(x)$ e $Q(x)$.

19. Calcule o produto de dois polinômios $P(x)$ e $Q(x)$.

20. Calcule o produto de dois polinômios $P(x)$ e $Q(x)$.

21. Calcule o produto de dois polinômios $P(x)$ e $Q(x)$.

22. Calcule o produto de dois polinômios $P(x)$ e $Q(x)$.

23. Calcule o produto de dois polinômios $P(x)$ e $Q(x)$.

24. Calcule o produto de dois polinômios $P(x)$ e $Q(x)$.

25. Calcule o produto de dois polinômios $P(x)$ e $Q(x)$.

26. Calcule o produto de dois polinômios $P(x)$ e $Q(x)$.

27. Calcule o produto de dois polinômios $P(x)$ e $Q(x)$.

28. Calcule o produto de dois polinômios $P(x)$ e $Q(x)$.

29. Calcule o produto de dois polinômios $P(x)$ e $Q(x)$.

30. Calcule o produto de dois polinômios $P(x)$ e $Q(x)$.

31. Calcule o produto de dois polinômios $P(x)$ e $Q(x)$.

32. Calcule o produto de dois polinômios $P(x)$ e $Q(x)$.

33. Calcule o produto de dois polinômios $P(x)$ e $Q(x)$.

34. Calcule o produto de dois polinômios $P(x)$ e $Q(x)$.

35. Calcule o produto de dois polinômios $P(x)$ e $Q(x)$.

36. Calcule o produto de dois polinômios $P(x)$ e $Q(x)$.

37. Calcule o produto de dois polinômios $P(x)$ e $Q(x)$.

38. Calcule o produto de dois polinômios $P(x)$ e $Q(x)$.

39. Calcule o produto de dois polinômios $P(x)$ e $Q(x)$.

40. Calcule o produto de dois polinômios $P(x)$ e $Q(x)$.

41. Calcule o produto de dois polinômios $P(x)$ e $Q(x)$.

42. Calcule o produto de dois polinômios $P(x)$ e $Q(x)$.

43. Calcule o produto de dois polinômios $P(x)$ e $Q(x)$.

44. Calcule o produto de dois polinômios $P(x)$ e $Q(x)$.

45. Calcule o produto de dois polinômios $P(x)$ e $Q(x)$.

46. Calcule o produto de dois polinômios $P(x)$ e $Q(x)$.

47. Calcule o produto de dois polinômios $P(x)$ e $Q(x)$.

48. Calcule o produto de dois polinômios $P(x)$ e $Q(x)$.

49. Calcule o produto de dois polinômios $P(x)$ e $Q(x)$.

50. Calcule o produto de dois polinômios $P(x)$ e $Q(x)$.

51. Calcule o produto de dois polinômios $P(x)$ e $Q(x)$.

52. Calcule o produto de dois polinômios $P(x)$ e $Q(x)$.

53. Calcule o produto de dois polinômios $P(x)$ e $Q(x)$.

54. Calcule o produto de dois polinômios $P(x)$ e $Q(x)$.

55. Calcule o produto de dois polinômios $P(x)$ e $Q(x)$.

56. Calcule o produto de dois polinômios $P(x)$ e $Q(x)$.

57. Calcule o produto de dois polinômios $P(x)$ e $Q(x)$.

58. Calcule o produto de dois polinômios $P(x)$ e $Q(x)$.

59. Calcule o produto de dois polinômios $P(x)$ e $Q(x)$.

60. Calcule o produto de dois polinômios $P(x)$ e $Q(x)$.

61. Calcule o produto de dois polinômios $P(x)$ e $Q(x)$.

62. Calcule o produto de dois polinômios $P(x)$ e $Q(x)$.

63. Calcule o produto de dois polinômios $P(x)$ e $Q(x)$.

64. Calcule o produto de dois polinômios $P(x)$ e $Q(x)$.

65. Calcule o produto de dois polinômios $P(x)$ e $Q(x)$.

66. Calcule o produto de dois polinômios $P(x)$ e $Q(x)$.

67. Calcule o produto de dois polinômios $P(x)$ e $Q(x)$.

68. Calcule o produto de dois polinômios $P(x)$ e $Q(x)$.

69. Calcule o produto de dois polinômios $P(x)$ e $Q(x)$.

70. Calcule o produto de dois polinômios $P(x)$ e $Q(x)$.

71. Calcule o produto de dois polinômios $P(x)$ e $Q(x)$.

72. Calcule o produto de dois polinômios $P(x)$ e $Q(x)$.

73. Calcule o produto de dois polinômios $P(x)$ e $Q(x)$.

74. Calcule o produto de dois polinômios $P(x)$ e $Q(x)$.

75. Calcule o produto de dois polinômios $P(x)$ e $Q(x)$.

76. Calcule o produto de dois polinômios $P(x)$ e $Q(x)$.

77. Calcule o produto de dois polinômios $P(x)$ e $Q(x)$.

78. Calcule o produto de dois polinômios $P(x)$ e $Q(x)$.

79. Calcule o produto de dois polinômios $P(x)$ e $Q(x)$.

80. Calcule o produto de dois polinômios $P(x)$ e $Q(x)$.

81. Calcule o produto de dois polinômios $P(x)$ e $Q(x)$.

82. Calcule o produto de dois polinômios $P(x)$ e $Q(x)$.

83. Calcule o produto de dois polinômios $P(x)$ e $Q(x)$.

84. Calcule o produto de dois polinômios $P(x)$ e $Q(x)$.

85. Calcule o produto de dois polinômios $P(x)$ e $Q(x)$.

86. Calcule o produto de dois polinômios $P(x)$ e $Q(x)$.

87. Calcule o produto de dois polinômios $P(x)$ e $Q(x)$.

88. Calcule o produto de dois polinômios $P(x)$ e $Q(x)$.

89. Calcule o produto de dois polinômios $P(x)$ e $Q(x)$.

90. Calcule o produto de dois polinômios $P(x)$ e $Q(x)$.

91. Calcule o produto de dois polinômios $P(x)$ e $Q(x)$.

92. Calcule o produto de dois polinômios $P(x)$ e $Q(x)$.

93. Calcule o produto de dois polinômios $P(x)$ e $Q(x)$.

94. Calcule o produto de dois polinômios $P(x)$ e $Q(x)$.

95. Calcule o produto de dois polinômios $P(x)$ e $Q(x)$.

96. Calcule o produto de dois polinômios $P(x)$ e $Q(x)$.

97. Calcule o produto de dois polinômios $P(x)$ e $Q(x)$.

98. Calcule o produto de dois polinômios $P(x)$ e $Q(x)$.

99. Calcule o produto de dois polinômios $P(x)$ e $Q(x)$.

100. Calcule o produto de dois polinômios $P(x)$ e $Q(x)$.

9. GRADUAÇÃO

Os cursos de graduação têm como objetivo a formação de profissionais para o exercício de atividades que demandem estudos superiores, associando-se à pesquisa e à extensão, devendo ser organizados de forma a atender: à difusão de todas as formas de conhecimento teórico e prático, em suas múltiplas áreas; à formação de pessoas capacitadas ao exercício da investigação, bem como à formação de profissionais para o magistério e os demais campos de trabalho nas áreas culturais, artísticas, científicas, tecnológicas, políticas, sociais e desportivas; à diversificação de ocupações e mercado de trabalho e à procura de educação de nível superior; às diretrizes curriculares e às condições de duração fixadas pela legislação vigente; e ao progresso dos conhecimentos, à demanda e às peculiaridades das profissões, mediante à complementação das diretrizes curriculares.

Cursos	Unidade Acadêmica	Carga Horária Curricular Exigida ¹	Turno	Modalidade	Tempo Médio de Duração do Curso ²	Matriculados ³		Diplomados ⁴		Evasões ⁵	
						2009	2010	2009	2010	2009	2010
Administração	FAGEN	3120	Noturno e Integral	Bacharelado	10 Semestres	600	672	85	82	32	40
Administração	FACIP	3380	Matutino	Bacharelado	10 Semestres	98	130	0	0	8	11
Agronomia	ICIAG	4760	Integral	Bacharelado	10 Semestres	437	426	87	90	16	24
Arquitetura	FAURB	3960	Integral	Bacharelado	11 Semestres	166	184	46	19	3	9
Artes Visuais	FAFCS	3000	Integral e Noturno	Licenciatura e Bacharelado	9 Semestres	261	240	84	5	26	54
Biomedicina	ICBIM	4235	Integral	Bacharelado	8 Semestres	68	91	0	17	7	8
Biotecnologia	INGEB	3770	Integral	Bacharelado	8 Semestres	20	56	0	0	0	2
Ciências Biológicas	INBIO	3020	Integral e Noturno	Licenciatura e Bacharelado	10 Semestres	429	482	132	63	38	27
Ciências Biológicas	FACIP	3260	Integral e Noturno	Licenciatura e Bacharelado	9 Semestres	197	245	0	0	15	29
Ciências Contábeis	FACIC	3000	Integral e Noturno	Bacharelado	10 Semestres	526	596	108	81		22
Ciências Contábeis	FACIP	3120	Noturno	Bacharelado	10 Semestres	100	129	0	0	10	12
Ciência da Computação	FACOM	3300	Integral	Bacharelado	8 Semestres	332	362	115	50	32	27
Ciências Econômicas	IEUFU	3270	Integral	Bacharelado	8 Semestres	395	387	78	59	26	29
Ciências Sociais	FAFCS	3195	Matutino	Licenciatura e Bacharelado	8 Semestres	212	180	95	47	28	38
Comunicação Social	FACED	2840	Integral	Bacharelado	8 Semestres	41	74	0	0	5	6
Design de Interiores	FAURB	3240	Integral	Bacharelado	8 Semestres	123	135	34	20	3	17
Direito	FADIR	3890	Matutino e Noturno	Bacharelado	10 Semestres	875	904	196	154	25	60
Educação Física	FAEFI	4250	Integral	Licenciatura e Bacharelado	9 Semestres	347	388	50	26	16	24
Enfermagem	FAMED	4715	Integral	Licenciatura e Bacharelado	10 Semestres	380	348	107	108	32	57
Engenharia Aeronáutica	FEMEC	4215	Integral	Bacharelado	10 Semestres	0	40	0	0	0	0
Engenharia Ambiental	ICIAG	3960	Integral	Bacharelado	10 Semestres	0	77	0	0	0	4
Engenharia Biomédica	FEELT	3675	Matutino	Bacharelado	10 Semestres	118	149	0	0	11	15
Engenharia Civil	FECIV	3960	Integral	Bacharelado	10 Semestres	405	451	64	54	37	23
Engenharia de Produção	FACIP	3760	Integral	Bacharelado	10 Semestres	0	86	0	0	0	5
Engenharia Elétrica	FEELT	4365	Matutino e Integral	Bacharelado	10 Semestres	527	550	135	84	23	37
Engenharia Mecânica	FEMEC	4155	Integral	Bacharelado	10 Semestres	502	501	72	76	25	30
Engenharia Mecatrônica	FEMEC	3960	Integral	Bacharelado	10 Semestres	213	232	27	16	13	12
Engenharia Química	FEQUI	4050	Integral	Bacharelado	10 Semestres	413	445	113	53	20	25
Estatística	FAMAT	3000	Noturno	Bacharelado	10 semestres	0	55	0	0	0	4
Filosofia	FAFCS	3450	Matutino e Noturno	Licenciatura e Bacharelado	10 Semestres	178	181	46	49	12	35
Física	INFIS	2925	Noturno	Licenciatura e Bacharelado	9 Semestres	148	133	34	18	31	41
Física	FACIP	3180	Integral e Noturno	Licenciatura e Bacharelado	10 Semestres	53	46	0	0	15	24

(continua)

(continuação)

Cursos	Unidade Acadêmica	Carga Horária Curricular Exigida ¹	Turno	Modalidade	Tempo Médio de Duração do Curso ²	Matriculados ³		Diplomados ⁴		Evasões ⁵	
						2009	2010	2009	2010	2009	2010
Física de Materiais	INFIS	2430	Integral	Bacharelado	8 Semestres	85	68	12	7	19	29
Física Médica	INFIS	3035	Integral	Bacharelado	9 Semestres	0	38	0	0	0	3
Fisioterapia	FAEFI	4260	Integral	Bacharelado	10 Semestres	59	113	0	0	2	6
Geografia	IGUFU	3180	Noturno, Matutino e Vespertino	Licenciatura e Bacharelado	8 Semestres	422	429	107	119	54	130
Geografia	FACIP	3300	Matutino e Noturno	Licenciatura e Bacharelado	10 Semestres	143	148	0	0	26	29
Gestão da Informação	FAGEN	3250	Matutino	Bacharelado	8 Semestres	0	62	0	0	0	4
Gestão em Saúde Ambiental	IGUFU	2780	Vespertino	Bacharelado	8 Semestres	0	18	0	0	0	2
História	INHIS	3130	Noturno, Matutino e Vespertino	Licenciatura e Bacharelado	9 Semestres	444	413	111	116	30	63
História	FACIP	3130	Matutino e Noturno	Licenciatura e Bacharelado	9 Semestres	101	93	0	0	25	21
Letras	ILEEL	2930	Diurno e Noturno	Licenciatura	8 Semestres	446	395	161	108	47	56
Matemática	FAMAT	3145	Integral	Licenciatura e Bacharelado	8 Semestres	225	202	40	25	90	83
Matemática	FACIP	2885	Integral e Noturno	Licenciatura e Bacharelado	9 Semestres	78	73	0	8	18	26
Medicina	FAMED	8580	Integral	Bacharelado	12 Semestres	496	502	76	77	2	3
Medicina Veterinária	FAMEV	4675	Integral	Bacharelado	10 Semestres	435	431	68	85	15	14
Música	FAFCS	3000	Integral e Matutino	Licenciatura e Bacharelado	9 Semestres	147	164	37	29	12	17
Nutrição	FAMED	4085	Integral	Bacharelado	10 Semestres	57	109	0	0	1	13
Odontologia	FOUFU	4855	Integral	Bacharelado	10 Semestres	339	332	69	79	9	9
Pedagogia	FACED	3470	Matutino, Vespertino e Noturno	Licenciatura	8 Semestres	366	349	186	74	12	59
Pedagogia	FACIP	3365	Integral e Noturno	Licenciatura	10 Semestres	193	200	0	0	12	11
Psicologia	IPUFU	3885	Integral	Licenciatura e Bacharelado	10 Semestres	413	399	79	94	46	23
Química	IQUFU	3270	Integral e Noturno	Licenciatura e Bacharelado	10 Semestres	255	273	57	58	18	20
Química Industrial	IQUUFU	3815	Integral	Bacharelado	8 semestres					7	6
Química	FACIP	3200	Integral e Noturno	Licenciatura e Bacharelado	10 Semestres	161	162	0	7	33	41
Relações Internacionais	IEUFU	3240	Integral	Bacharelado	8 Semestres	81	151	0	0	5	15
Serviço Social	FACIP	3170	Diurno	Bacharelado	9 Semestres	0	30	0	0	0	1
Sistemas de Informação	FACOM	3000	Noturno	Bacharelado	8 Semestres	118	230	0	0	4	8
Teatro	FAFCS	3080	Integral e Noturno	Licenciatura e Bacharelado	10 Semestres	99	110	11	10	7	12
Tradução	ILEEL	2480	Noturno	Bacharelado	7 Semestres	0	19	0	0	0	-
Zootecnia	FAMEV	3990	Integral	Bacharelado	10 semestres	0	78	0	0	0	1
Total						13.327	14.566	2.722	2.067	1.024	1.456

¹Carga horária exigida é relativa ao projeto pedagógico em vigor com maior carga horária.²Tempo Médio de Duração do Curso é relativo ao projeto pedagógico em vigor com maior carga horária.³Matriculados em cada modalidade do curso. Para os cursos que apresentam mais de uma modalidade, pode haver caso do mesmo aluno estar matriculado em mais de uma modalidade.⁴Diplomados em cada modalidade do curso. Para os cursos que apresentam mais de uma modalidade, pode haver caso do mesmo aluno estar se formando em mais de uma habilitação.⁵As Evasões somam os casos de Jubilados, Desistentes, Abandonos, Transferências, Falecimentos, Reopção e Desligados.

Fonte: Diretoria de Controle Acadêmico

Programa de Bolsas de Graduação

O *Programa de Bolsas de Graduação*, criado por meio da Resolução nº 08/2010 do Congrad, é destinado ao desenvolvimento de atividades extracurriculares, criando oportunidades dos estudantes vivenciarem experiências não presentes em estruturas curriculares convencionais, a fim de contribuir para a formação integral do estudante e para o fortalecimento de ações no universo do ensino, articuladas com a pesquisa e a extensão. É organizado em oito subprogramas temáticos, com focos específicos, sendo eles: Subprograma InclUFU; Subprograma Cursos Noturnos; Subprograma Aprimoramento Discente; Subprograma Educação Básica e Profissional; Subprograma Experiência Institucional; Subprograma Apoio aos Laboratórios de Ensino; Subprograma Projetos Pedagógicos dos Cursos; e Subprograma Tutoria. Este Programa financia bolsas destinadas a estudantes de graduação da UFU, para o desenvolvimento de projetos contemplados em edital publicados anualmente.

Valor da Bolsa: R\$ 300,00

Bolsistas em 2010: 300

Monitoria

A *Monitoria* é uma experiência pedagógica oferecida ao estudante regularmente matriculado no curso de graduação e tem por objetivos desenvolver, no estudante, o interesse pela carreira do magistério superior, e proporcionar a cooperação entre o corpo discente e o corpo docente em benefício da qualidade do ensino ministrado pela Instituição. As atividades de *monitoria* compreendem as atribuições auxiliares relativas aos encargos acadêmicos associados a uma disciplina, sendo desenvolvidas sob a orientação e a supervisão de um professor da disciplina em questão, sendo uma experiência vivenciada pelo aluno ainda em seu período de formação profissional. Pode ser remunerada ou não-remunerada. As atividades desenvolvidas na *monitoria* deverão totalizar 12 horas semanais, sem prejuízo das atividades curriculares do estudante.

Valor da Bolsa: R\$ 100,00

Bolsistas em 2010: 292

Programa de Educação Tutorial (PET)

O *Programa de Educação Tutorial - PET* foi criado para apoiar atividades acadêmicas que integram ensino, pesquisa e extensão. Formado por grupos tutoriais de aprendizagem, o *PET* propicia aos alunos participantes, sob a orientação de um professor tutor, a realização de atividades extracurriculares que complementem a formação acadêmica do estudante e atendam às necessidades do próprio curso de graduação. Cada grupo *PET* é composto por até 12 estudantes bolsistas, até 50% desse total como não bolsista, e 01 professor. Os estudantes podem permanecer no grupo até se formarem e recebem bolsa auxílio durante esse período, podendo receber certificado a partir do segundo ano.

Valor da Bolsa: R\$ 300,00

58 Bolsas de PET Institucional

Estágios Curriculares

O *Estágio* é um componente curricular do processo de formação profissional integrante das dimensões do ensino, pesquisa e extensão, constituído pelas atividades que um estudante realiza junto a pessoas jurídicas de direito público ou privado, ou na comunidade em geral, durante as quais são colocados em prática, ampliados e ou revistos os conhecimentos adquiridos nos cursos de graduação. Tem o objetivo de articular teoria e prática, de forma sistemática e orientada, para capacitação profissional diante de situações reais, sob responsabilidade e coordenação da instituição de ensino. Tem caráter curricular e se classificará em *obrigatório* e *não obrigatório*, conforme determinação do Projeto Pedagógico do Curso.

- *Estágio Obrigatório*: é um componente indispensável para a integralização da estrutura curricular do curso, na modalidade de estágio supervisionado, cuja carga horária é requisito para aprovação e obtenção de diploma, e;

- *Estágio Não Obrigatório*: é aquele que, apesar de contribuir para a ampliação da formação profissional do estudante, não é condição indispensável para a integralização curricular, uma atividade opcional, que deve ser acrescida à carga horária regular e obrigatória.

Valor da Bolsa: R\$ 364,00, Vale Transporte e Outros

Bolsistas em 2010:

- Remunerados na UFU: 268 Bolsas
- Remunerados fora da UFU com valores variados: 943 estagiários externos

Programa Institucional de Bolsa de Iniciação à Docência (PIBID)

O *Programa* oferece bolsas de iniciação à docência aos estudantes dos cursos de licenciatura para atuarem em projetos voltados para a melhoria da educação básica, bem como para a profissionalização dos docentes que trabalharão nesse nível da educação brasileira. O objetivo é intensificar o vínculo entre os futuros professores e as escolas da rede pública do ensino fundamental e médio.

Com essa iniciativa, o *PIBID* faz uma articulação entre a educação superior (por meio das licenciaturas) e as escolas dos sistemas estaduais e municipais de ensino. Participam do *PIBID*, 14 LICENCIATURAS: Física (INFIS), Química (IQUFU), Biologia (INBIO), Matemática (FAMAT), Geografia (IG), Sociologia (FAFCS), Letras – Língua Portuguesa (ILEEL), Letras – Línguas Estrangeiras (ILEEL), Pedagogia (FACED), Química (FACIP), Física (FACIP), Matemática (FACIP), Pedagogia (FACIP).

Além dessas licenciaturas, o *PIBID* possui um subprojeto denominado História e Cultura Afro-Brasileira cujo foco é o desenvolvimento de atividades que mobilizem a inserção da educação para as relações étnico-raciais nas escolas e na formação dos professores da UFU. Esse subprojeto temático possui alunos de cursos dos diversos cursos de licenciatura da Universidade.

Valor da Bolsa: R\$ 400,00

Bolsistas em 2010:

- 15 Bolsas para Professores da UFU de diversas áreas
- 44 Bolsas para Professores das Escolas Públicas que participam do Programa
- 281 estudantes dos cursos de licenciatura da UFU

Programa de Licenciatura Internacional (PLI)

O *Programa* possibilita a dupla diplomação de estudantes dos Cursos de Licenciatura pela parceria realizada entre a UFU e a Universidade de Coimbra.

Valor da Bolsa: 600 Euros

Bolsistas em 2010: 7

Fonte: Diretoria de Ensino



10. PÓS-GRADUAÇÃO

A pós-graduação *lato sensu* e *stricto sensu* da UFU vem sendo marcada pela expansão qualificada de novos cursos que tem por finalidade formar profissionais competentes para a área empresarial e acadêmica.

Especialização

Pós-graduação Lato Sensu	Unidade Acadêmica	Valor da Mensalidade	Candidato/Vaga	Matriculados	Concluintes
XXI Curso de Especialização em Psicopedagogia Escolar	FACED	R\$ 170	1	47	Curso em Andamento
XI Curso de Especialização em Pedagogia Empresarial e Organizacional	FACED	R\$ 150	1	60	Curso em Andamento
Curso de Especialização em Docência na Diversidade para a Educação Básica	FACED	-	2	68	Curso em Andamento
I Curso de Especialização em Ensino de Ciências	FACED	R\$ 170	1	48	29 (encerrado)
VII Curso de Especialização em Docência na Educação Superior	FACED	R\$ 180	1	52	30 (encerrado)
VIII Curso de Especialização em Docência na Educação Superior	FACED	R\$ 180	1	46	Curso em Andamento
III Curso de Especialização em Educação e Organização do Trabalho em Instituições de Ensino Superior	FACED	gratuito	1	47	Curso em Andamento
MBA em Contabilidade, Auditoria e Gestão Tributária	FACIC	R\$ 455,00	1,2	33	26
MBA Controladoria e Finanças	FACIC	R\$455,00	0,69	19	18
MBA em Gestão e Finanças Empresariais	FACIP	R\$ 399	0,79	24	Curso em Andamento
Direito Civil	FADIR	R\$ 335	1,45	45	45
Direito Processual Civil	FADIR	R\$ 335	1,37	47	47
Marketing Estratégico	FAGEN	R\$ 450	1,94	31	28
Finanças e Estratégias Empresariais	FAGEN	R\$ 450	2,60	50	44
Gerenciamento de Projetos	FAGEN	R\$ 450	2,87	47	46
Gestão Empresarial	FAGEN	R\$ 450	1,89	45	39
Logística e Gestão de Operações	FAGEN	R\$ 450	2,03	36	34
Gestão Estratégica de Pessoas	FAGEN	R\$ 450	2,5	44	40
Geometria	FAMAT	R\$ 400 (parcela única)		36	10
Estatística Empresarial	FAMAT	R\$ 359	0,85	34	Curso em Andamento
I Curso de Especialização em Engenharia de Soldagem	FEMEC	R\$ 710	1	29	Curso em Andamento
I Curso de Especialização em Engenharia de Segurança do Trabalho	FEMEC	R\$ 350	1	45	Curso em Andamento
Especialização em Odontopediatria e Odontologia para Pacientes Especiais	FOUFU	R\$ 985	1	12	Curso em Andamento
Especialização em Ortodontia	FOUFU	R\$ 1.850	1,5	12	Curso em Andamento
Especialização em Dentística Restauradora	FOUFU	R\$ 751,75		12	Curso em Andamento
Especialização em Prótese Dentária	FOUFU	R\$ 1.400	1,4		
Finanças e Planejamento Empresarial	IEUFU	R\$ 420	1	35	35
Especialização em Recursos Hídricos no Brasil	IGUFU	-	2	45	27 (possíveis)
I Curso de Pós-graduação Lato Sensu em Linguística Aplicada ao Ensino de Línguas Estrangeiras e Novas Tecnologias	ILEEL	R\$ 260	1	43	Curso em Andamento
Psicologia Clínica na Abordagem Comportamental Cognitiva	IPUFU	R\$ 350	1,04	34	34
Curso de Especialização em Educação das Relações Étnico-Raciais e História e Cultura Africana e Afro-Brasileira	IQUFU	-	2	60	Curso em Andamento

Fonte: Unidades Acadêmicas

Mestrado


Programas de Mestrado	Linhas de Concentração	Início do Funcionamento	Candidato/ Vaga	Matriculados	Alunos Especiais Matriculados	Concluintes	Docentes	Bolsas Capes	Bolsas Fapemig	Bolsas CNPQ	Outras Bolsas	Conceito CAPES
Administração	2	2003	2,67	35	5	9	6	3	2	0	1	3
Agronomia	3	2000	2,79	56	9	17	18	7	2	0	1	4
Artes	2	2009	2,03	41	5	0	22	7	2	0	0	3
Biologia Celular e Estrutural Aplicadas	1	2010	0	8	0	0	15	0	0	0	0	3
Ciência da Computação	4	2001	1,7	43	27	7	21	8	2	1	0	4
Ciências da Saúde	3	1996	3	80	22	27	22	6	2	0	0	4
Ciências Sociais	2	2009	2	11	1	-	18	4	2	-	1	3
Ciências Veterinárias	2	2000	2,6	87	0	21	25	15	3	2	1	4
Direito Público	1	2009	5,33	30	0	1	18	4	1	0	0	3
Ecologia e Conservação dos Recursos Naturais	7	1999	4,61	46	-	15	26	17	4	1	0	5
Economia	1	1996	5,3	38	0	9	12	9	1	0	0	4
Educação	5	1989	7,71	77	15	22	48	16	3	0	0	5
Engenharia Civil	2	2002	1,5	52	3	14	11	7	2	0	0	3
Engenharia Elétrica	10	1985	3	110	7	19	24	31	3	7	0	4
Engenharia Mecânica	3	1985	1,33	69	18	16	26	25	4	12	0	6
Engenharia Química	1	1994	2,3	51	6	19	11	16	2	11	2	5
Estudos Linguísticos	3	1995	1,09	48	17	20	20	8	3	0	0	4
Filosofia	1	2007	-	40	0	11	11	4	2	0	0	3
Física	3	2002	0,8	14	0	3	21	8	3	2	1	4
Genética e Bioquímica	1	1994	1	28	-	7	17	12	2	8	0	4
Geografia	3	1998	-	81	48	14	26	12	3	9	0	5
História	4	1999	1,18	57	2	18	29	14	3	4	0	4
Imunologia e Parasitologia Aplicadas	1	1992	1,31	33	-	16	22	12	2	5	-	5
Matemática	3	2007	2,3	24	0	8	12	6	2	0	0	3
Odontologia	1	2000	1,96	63	4	17	18	10	2	1	0	4
Psicologia	4	2003	3,28	78	0	27	19	6	3	0	0	3
Química	8	1998	3,08	51	3	16	26	16	3	1	0	4
Teoria Literária	2	2006	0,76	44	6	13	19	6	1	0	0	4

Fonte: Unidades Acadêmicas e Diretoria de Controle Acadêmico

Doutorado

Programas de Doutorado	Linhas de Concentração	Início do Funcionamento	Candidato/ Vaga	Matriculados	Alunos Especiais Matriculados	Concluintes	Docentes Efetivos	Bolsas Capes	Bolsas Fapemig	Bolsas CNPQ	Outras Bolsas	Conceito CAPES
Agronomia	1	2007	2,63	22	2	1	11	3	0	0	0	4
Ecologia e Conservação dos Recursos Naturais	7	2005	1,29	24	0	6	26	9	4	0	2	5
Economia	1	2007	0,7	21	6	1	12	1	0	0	0	4
Educação	4	2006	4,4	84	10	6	22	6	3	0	0	5
Engenharia Elétrica	10	1994	3	91	3	13	24	22	4	6	0	4
Engenharia Mecânica	3	1994	0,48	90	5	7	26	25	5	22	0	6
Engenharia Química	1	2002	1	27	1	2	11	12	4	2	4	5
Estudos Linguísticos	3	2009	1,36	16	8	0	20	3	2	0	0	4
Física	3	2008	0,3	11	0	1	21	5	3	0	0	4
Genética e Bioquímica	1	1999	1	44		10	17	10	3	3	3	4
Geografia	3	2003		76	19	12	26	8	4	0	0	5
História	4	2005	1,53	45	0	7	14	5	2	0	0	4
Imunologia e Parasitologia Aplicadas	1	2000	1,72	35		5	18	10	4	2	0	5
Química Multi-institucional	9	2006	1	22	1	8	9	7	2	2	0	4

Fonte: Unidades Acadêmicas e Diretoria de Controle Acadêmico



11. PESQUISA

A produção de conhecimento é a marca registrada das Instituições Federais de Ensino Superior no Brasil. Nesse caso, a produção científica do país é feita eminentemente por essas instituições. No caso da UFU não é diferente. Com a qualificação técnica e teórica do seu quadro de pessoal, aliada à importância da Universidade no cenário regional e a qualidade de seu corpo discente, sua produção científica torna-se destaque em Minas Gerais, com referências nacionais e internacionais. Além disso, a Instituição também trabalha para incrementar esse perfil, através dos incentivos à qualificação e à formação de novos pesquisadores, com uma sólida oferta de cursos de graduação e pós-graduação de qualidade aliada a programas de pesquisa para os docentes e discentes.

Unidade Acadêmica	Artigos publicados em periódicos científicos especializados nacionais com corpo editorial	Artigos publicados em periódicos científicos especializados estrangeiros com corpo editorial	Trabalhos Completos publicados em anais de eventos científicos nacionais	Trabalhos completos publicados em anais de eventos científicos internacionais	Publicações de livros com selo de editora editorial	Publicações de capítulos de livros com selo de editora editorial	Laboratórios de Pesquisa e/ou Ensino	Grupos de Pesquisa
Faculdade de Arquitetura e Urbanismo	9	1	23	8	0	2	5	17
Faculdade de Artes, Filosofia e Ciências Sociais	42	2	62	20	12	29	43	13
Faculdade de Ciências Contábeis	6	8	38	14	1	0	4	7
Faculdade de Ciências Integradas do Pontal	69	35	248	32	6	37	17	32
Faculdade de Computação	6	17	22	51	4	6	11	16
Faculdade de Direito	56	4	28	2	1	5	2	6
Faculdade de Educação	44	4	178	42	9	53	10	19
Faculdade de Educação Física	6	10	25	5	1	5	7	-
Faculdade de Engenharia Civil	1	2	27	18	0	0	9	4
Faculdade de Engenharia Elétrica	-	-	-	-	-	-	35	-
Faculdade de Engenharia Mecânica	16	30	109	39	1	3	21	10
Faculdade de Engenharia Química	4	34	98	27	0	2	29	
Faculdade de Gestão e Negócios	30	0	86	8	0	1	1	3
Faculdade de Matemática	21	25	66	13	1	8	6	5
Faculdade de Medicina	23	16	8	4	0	3	-	-
Faculdade de Medicina Veterinária	95	18	74	12	1	6	22	-
Faculdade de Odontologia	20	27	2	0	0	4	10	4
Instituto de Biologia	30	30	9	0	2	20	27	7

(continua)

(continuação)

Unidade Acadêmica	Artigos publicados em periódicos científicos especializados nacionais com corpo editorial	Artigos publicados em periódicos científicos especializados estrangeiros com corpo editorial	Trabalhos completos publicados em anais científicos nacionais	Trabalhos completos publicados em anais de eventos internacionais	Publicações de livros com selo de editora com corpo editorial	Publicações de capítulos de livros com selo de editora com corpo editorial	Laboratórios de Pesquisa e/ou Ensino	Grupos de Pesquisa
Instituto de Ciências Agrárias	82	39	52	3	0	4	-	-
Instituto de Ciências Biomédicas	25	47	9	3	0	4	20	3
Instituto de Economia	22	7	40	18	0	3	9	4
Instituto de Física	3	92	5	4	0	0	18	12
Instituto de Genética e Bioquímica	8	32	1	3	0	0	10	4
Instituto de Geografia	41	3	149	28	1	11	12	5
Instituto de História	16	3	23	6	10	27	7	6
Instituto de Letras e Linguística	21	0	9	3	2	21	10	12
Instituto de Psicologia	25	0	24	1	1	7	10	3
Instituto de Química	13	55	6	9	1	0	18	-
Total das Unidades Acadêmicas	734	541	1421	373	54	261	373	192

Fonte: Unidades Acadêmicas

Bolsas de Pesquisa

Bolsas e Programas de Pesquisa	Financiador	Perfil	Tempo de Concessão	Valor	Bolsas Disponibilizadas
Programa Institucional de Bolsas de Iniciação em Desenvolvimento Tecnológico e Inovação (PIBIT)	UFU/CNPq	Estudantes dos diversos Cursos da UFU	12 Meses	R\$360,00	5 (PROPP) e 25 (CNPq)
Programa Institucional de Bolsas de Iniciação Científica (PIBIC)	FAPEMIG/UFU	Aluno Regularmente Matriculado Nos Cursos de Graduação da UFU e que Efetivamente Desenvolva Pesquisa	Março/2010 a Fevereiro/2011	R\$360,00	255
Programa Institucional de Bolsas de Iniciação Científica (PIBIC)	CNPq/UFU	Aluno Regularmente Matriculado Nos Cursos de Graduação da UFU e que Efetivamente Desenvolva Pesquisa	Agosto/2010 a Julho/2011	R\$360,00	330
Programa Institucional de Apoio a Iniciação Científica (PIAIC) – Edital FAPEMIG/UFU	Sem Financiamento	Aluno Regularmente Matriculado Nos Cursos de Graduação da UFU e que Efetivamente Desenvolva Pesquisa	Março/2010 a Fevereiro/2011	Sem Valor	35
Programa Institucional de Apoio a Iniciação Científica (PIAIC) – Edital CNPq/UFU	Sem Financiamento	Aluno Regularmente Matriculado Nos Cursos de Graduação da UFU e que Efetivamente Desenvolva Pesquisa	Agosto/2010 a Julho/2011	Sem Valor	10
Programa Institucional de Bolsas de Iniciação Científica (PIBIC-Júnior)	FAPEMIG/UFU	Alunos do Ensino Médio Matriculados em Escolas Estaduais de Uberlândia	Abril/2010 a Março/2011	R\$100,00	30
Programa Institucional de Bolsas de Iniciação Científica (PIBIC- Em Ensino Médio)	CNPq/UFU	Alunos do Ensino Médio Matriculados em Escolas Estaduais de Uberlândia	Novembro/2010 a Setembro/2011	R\$100,00	40

Fonte: Pró-reitoria de Pesquisa e Pós-graduação



12. INOVAÇÃO E TRANSFERÊNCIA DE TECNOLOGIA

Especificação	Quantidade
Parceria empresa-privada/UFU para pesquisa e desenvolvimento de inovação tecnológica	14*
Parceria empresa-privada/UFU para licenciamento de inovação tecnológica	2**
Spin-off	0
Patentes	45
Marcas	2
Desenho industrial	3
Indicação geográfica	0
Programas de computador	18
Cultivares	5
Direto autoral	26*
Criações de inventores independentes	0

* Quantidade referente somente do ano 2010

** Em andamento

Fonte: Agência Intelecto



13. EXTENSÃO

Por meio da extensão, a Universidade leva até a comunidade, os conhecimentos de que é detentora, socializando e democratizando esse conhecimento. Assim, a ação extensionista, como um processo multi e interdisciplinar, vinculado à formação profissional do(a) cidadão(ã), tem implementado processos com os objetivos de propor, sistematizar, formular, atender e concretizar demanda de interesse social. Dessa forma, a ação extensionista é realizada em conjunto com os diversos segmentos ou movimentos organizados da sociedade civil, agentes políticos e/ou setor produtivo, nas dimensões da Cultura, Comunicação Social, Direitos Humanos e Justiça, Educação, Preservação do Meio Ambiente, Saúde, Desenvolvimento de Tecnologia e Produção e Geração de Trabalho e Renda, com a perspectiva prioritária de contribuir com a conquista e o acesso aos direitos humanos por parte da população e com a efetivação de um projeto de nação justo, participativo, democrático e inclusivo.

Modalidade	Somatório Modalidade	Público Total
Cursos	71	80.450
Eventos	138	130.733
Prestação de Serviços	8	74.825
Programas	27	259.965
Projetos	165	1.115.474
Produtos Acadêmicos/Publicações	18	123.001
Total	427	1.784.448

Fonte: Pró-reitoria de Extensão, Cultura e Assuntos Estudantis

Ações Extensionistas por Área Temática e Modalidade 2010

Modalidade	Comunicação		Cultura		D. Humanos e Justiça		Educação		Meio Ambiente		Saúde		Tecnologia e produção		Trabalho	
	Nº	Público Beneficiado	Nº	Público Beneficiado	Nº	Público Beneficiado	Nº	Público Beneficiado	Nº	Público Beneficiado	Nº	Público Beneficiado	Nº	Público Beneficiado	Nº	Público Beneficiado
Cursos	2	744	9	3.548	4	2.576	38	47.856	4	440	10	23.269	3	952	1	1.065
Evento	5	6.310	43	47.496	9	13.846	53	36.210	5	811	17	8.650	2	990	4	16.420
Prestação de Serviços	0	0	1	1.063	0	0	1	500	0	0	5	2.962	0	0	1	70.300
Programa	2	3.000	6	33.460	1	10.000	10	46.080	0	0	7	167.000	0	0	1	425
Projeto	5	76.004	21	49.072	7	7.852	64	159.766	14	640.353	45	150.675	3	2.910	6	28.842
Produtos Acadêmicos/ Publicação	15	52.000	0	0	1	6.000	1	60.000	0	0	1	5.001	0	0	0	0
Total	29	138.058	80	134.639	22	40.274	167	350.412	23	641.604	85	357.557	8	4.852	13	117.052

Fonte: Pró-reitoria de Extensão, Cultura e Assuntos Estudantis



14. ASSISTÊNCIA ESTUDANTIL

A política de assistência estudantil é um conjunto de princípios e diretrizes que norteiam a implantação de ações para garantir o acesso, a permanência e a conclusão de curso dos estudantes da UFU, na perspectiva de inclusão social, formação ampliada, produção de conhecimentos, melhoria do desempenho acadêmico e da qualidade de vida, contribuindo, assim, para o exercício da cidadania e a qualificação para o mundo do trabalho. Isso significa universalização dos direitos sociais, para todos os estudantes, pois a política de assistência é para todos que dela necessitarem.

Atividades	Atendidos		Valor da Bolsa	Tempo de Concessão	Perfil cada bolsa
	2009	2010			
Discentes Bolsistas de Extensão		168	364,00 mensais	Bolsa renovável a cada seis meses - tempo máximo 2 anos	Estudantes dos diversos cursos da UFU
Discentes colaboradores em Extensão		150	-	-	Estudantes dos diversos cursos da UFU
Bolsa Alimentação	1508 (1205 refeições gratuitas nos Restaurantes Universitários de Uberlândia e 303 em espécie para Ituiutaba)	1648 (1237 refeições gratuitas nos Restaurantes Universitários de Uberlândia e 411 em espécie para Ituiutaba)	Refeições gratuitas nos Restaurantes Universitários (Rus) de Uberlândia e bolsas com o valor de R\$150 e R\$180.	Tempo médio de duração do curso, com monitoramento semestral do rendimento acadêmico.	Estudantes de Baixa condição socioeconômica das categorias E, D e C.
Bolsa Transporte	441 bolsistas	941 bolsistas (864 bolsistas de Transporte Urbano e 77 bolsistas de Transporte Intermunicipal)	Passe escolar 50 por mês no valor de R\$ 2,64 (ida e volta) e Bolsa em espécie no valor de 140,00 à 150,00)	Tempo médio de duração do curso, com monitoramento semestral do rendimento acadêmico.	Estudantes de Baixa condição socioeconômica das categorias E, D e C.
Bolsa Moradia	229 bolsistas	389 bolsistas (297 em Uberlândia e 92 em Ituiutaba)	R\$ 250,00 p/mês	Tempo médio de duração do curso, com monitoramento semestral do rendimento acadêmico.	Estudantes de Baixa condição socioeconômica das categorias E, D preferencialmente e C se houver vaga.
Empréstimo de Instrumental Odontológico (Programa de Apoio Pedagógico)	14 estudantes beneficiados	21 estudantes beneficiados	KIT p/ empréstimo	A partir do 2º período do curso de odontologia e tem a duração do curso, com monitoramento semestral do rendimento acadêmico.	Estudantes de Baixa condição socioeconômica das categorias E, D e C.
Bolsa Central de Línguas – CELIN (Programa de Apoio Pedagógico)	49 bolsistas em Uberlândia	48 bolsistas em Uberlândia	Redução de 50% e ou 75% no valor do curso	Tempo de duração do curso, com monitoramento semestral do rendimento acadêmico.	Estudantes de Baixa condição socioeconômica das categorias E, D preferencialmente e C se houver vaga.
Curso de Informática	59 estudantes	89 estudantes beneficiados (50 em Uberlândia e 39 em Ituiutaba)	Gratuito para os estudantes	2 a 4 meses (cursos oferecidos pelo SENAC – pago com recursos do PNAES)	Estudantes de Baixa condição socioeconômica das categorias E, D e C.
Redução nas Taxas de expediente da UFU	6 estudantes	01 estudante	Redução de Taxa 50% ou 75%	1 ano	Estudantes de Baixa condição socioeconômica das categorias E, D e C.
Projeto de Orientação Social	1500 estudantes atendidos em média por ano	1.600 estudantes atendidos em média por ano	Não tem	1 ano	Aberto a todos os estudantes da UFU e familiares.
Curso de Línguas (Inglês) (Programa de Apoio Pedagógico)		120 bolsistas em Ituiutaba	Gratuito para os bolsistas.	Tempo de duração do curso, com monitoramento semestral do rendimento acadêmico.	Estudantes de Baixa condição socioeconômica das categorias E, D preferencialmente e C se houver vaga.
Projeto de aquisição de Material Didático (Programa de Apoio Pedagógico)		40 estudantes beneficiados	Compras como material de consumo	Tempo de duração do curso, com monitoramento semestral do rendimento acadêmico.	Estudantes de Baixa condição socioeconômica das categorias E, D e C.
Psicoterapia Individual	225 estudantes, gerando 2551 sessões	156 estudantes, gerando 2074 sessões	Não tem	6 meses a 1 ano	Aberto a todos os estudantes da UFU, inclusive ESTES

(continua)

(continuação)

Atividades	Atendidos		Valor da Bolsa	Tempo de Concessão	Perfil cada bolsa
	2009	2010			
Grupos com Função Terapêutica	17 estudantes, gerando 51 sessões	33 estudantes, gerando 45 sessões	Não tem	6 meses	Aberto a todos os estudantes da UFU.
Orientação em Saúde Mental	660 sessões	946 sessões	Não tem	Durante todo o ano	Destinadas aos estudantes atendidos no SEAPS, seus familiares, professores e coordenadores de cursos
Estágio Supervisionado em Psicologia Clínica e Institucional	4 estagiários	6 estagiários	R\$ 374,00 mensais	6 meses a 1 ano	Estudantes do Instituto de Psicologia da UFU, a partir do 7º Período.
Programa de Ações Psico-educativas: a) Projeto de Saúde Mental em Extensão; b) Projeto Diálogos em Construção	50	638 estudantes participantes	Não tem	Ano de 2009: 03 horas de duração	Aberto à comunidade universitária da UFU e comunidade externa.
				Ano de 2010: 56 horas de duração	Evento (08/12/2009): Mesa Redonda: Vida Afetiva dos estudantes universitários: Olhares e escutas.
					Eventos (2010): a) Conferência - O Grupo como Formação do Inconsciente (18/11/2010); b) O universitário e a sua condição humana: quem pode escutá-lo? (03/05/10); c) I Jornada Afetividade e Cotidiano Universitário (26 a 29/05/10); d) O Tempo, a Escrita e a Vida: vamos conversar sobre como "isso" nos afeta? (20/09/10).
Projeto de Alimentação Vegetariana	150 estudantes por mês diretamente e os usuários em geral do RU	400 estudantes por mês diretamente e os usuários em geral do RU	Gratuita para o bolsista	1 ano	Destinado preferencialmente aos estudantes bolsistas (CSE C, D e E) vegetarianos, porém os demais usuários aderiram ao projeto.
Refeições servidas no RU Santa Mônica	235.624 refeições por ano	460.848 refeições por ano (36,01% bolsistas, 56,56% pagantes, 6,04% eventos e 1,39% outras solicitações)	Gratuita para o bolsista e R\$ 3,00 para pagantes	Tempo médio de duração do curso, com monitoramento semestral do rendimento acadêmico.	Estudantes de Baixa condição socioeconômica das categorias E, D e C.
Projeto de Humanização do RU		1750 usuários em média em cada data comemorativa	Não tem	Durante todo o ano.	Projeto de Humanização do RU – visa promover melhorias na estrutura física do Restaurante Universitário, oferecendo um ambiente acolhedor, atrativo e saudável aos seus usuários, por meio de atividades artístico-culturais em datas comemorativas.

Fonte: Pró-reitoria de Extensão, Cultura e Assuntos Estudantis

Programas Interdisciplinares

Projeto	2009	2010	Descrição
Programa de Integração dos Estudantes Ingressantes: oferecer condições para que o estudante se integre ao contexto universitário, promovendo ações de integração social, educativa e de orientação aos estudantes ingressantes e familiares quanto aos serviços acadêmicos e de assistência estudantil existentes na UFU.			
Projeto de Recepção Unificada dos Estudantes Ingressantes	1325 estudantes e familiares	4125 estudantes e familiares	Projeto de Recepção Unificada dos Estudantes Ingressantes: visa promover a integração dos estudantes ingressantes no contexto universitário realizando ações de cunho informativo e cultural que orientem os estudantes e pais, quanto aos serviços oferecidos pela DIRES.
	Março e Agosto de 2009	Março e Agosto de 2010	OBS: Em 2009, no 1º semestre foram atendidos 250 estudantes e no 2º semestre foram atendidos 1075, com a criação da Comissão Permanente de Recepção aos Discentes/UFU. Em março/10 foram atendidos 2850 estudantes ingressantes e familiares e em agosto/10 foram atendidos 1275, desenvolvendo ações em conjunto com a Comissão Permanente de Recepção aos Discentes/UFU.
Projeto de Recepção nos Cursos	80 estudantes	50 estudantes	Projeto de Recepção aos Estudantes nos Cursos de Graduação: em atendimento de solicitações das coordenações de Curso e DA's, visa promover a integração e conhecimento mútuo da turma, por meio de dinâmicas de sensibilização e trocas de experiências sobre: a escolha do curso; o despertar da consciência sobre o que é ser universitário; a necessidade de estabelecer atitudes de companheirismo e solidariedade entre os colegas durante todo o tempo do curso e conhecer os serviços oferecidos pela DIRES.
	Setembro/2009	Março de 2010	OBS: Em setembro/2009 foi realizado uma Palestra Interativa com 80 estudantes ingressantes dos Cursos de Engenharia Mecânica e Mecatrônica. Em 03/03/2010 foi realizada uma Palestra Interativa com 50 estudantes ingressantes dos Cursos de Psicologia/UFU.
Programa de Apoio Pedagógico: propiciar apoio pedagógico aos estudantes de baixa condição socioeconômica em conjunto com as coordenações de curso, visando à melhoria de sua formação, preparando-os para um desempenho acadêmico condizente a sua condição de universitário.			
Projeto Renovar	38 estudantes beneficiados	150 estudantes beneficiados	Projeto Renovar: visa à redução do índice de reprovações nos diversos Cursos de Graduação, por meio de ações de ensino-aprendizagem (curso de capacitação) e acompanhamento psicossocial aos estudantes com mais de uma reprovação, promovendo um espaço para que o mesmo possa refletir criticamente sua trajetória na vida acadêmica.
			OBS: Em 2009, iniciou-se o Projeto piloto envolvendo estudantes das Engenharias e do Curso de Matemática referente às disciplinas: Cálculo I e II e Eletromagnetismo. Neste ano, foram realizados cursos de capacitação de acordo com o conteúdo programático das referidas disciplinas, ministrados por 06 instrutores contratados para o projeto e com acompanhamento psicossocial em grupo com as Psicólogas e Assistentes Sociais da DIASE.
			Em 2010, nos Campi de Uberlândia o Projeto envolveu 202 estudantes inscritos dos Cursos de Matemática e Gestão da Informação (disciplinas: Cálculo Diferencial e Elementar I e IV e Fundamentos de Matemática Elementar I), Química e Química Industrial (disciplinas: Física Geral; Geometria Analítica e Cálculo Diferencial e Integral I e II); Engenharia Biomédica e Engenharia Elétrica (disciplinas: Funções de Variáveis Reais I; Geometria Analítica e Álgebra Linear).
	Abril a Dezembro de 2009	Outubro a Dezembro de 2010	Na FACIP, foram inscritos 73 estudantes dos cursos de Física, Administração; Química, Matemática, Engenharia de Produção; Ciências Contábeis e Ciências Biológicas na disciplina Introdução ao Cálculo Diferencial e Integral. Foram realizados cursos de capacitação de acordo com o conteúdo programático das referidas disciplinas, ministrados por 12 instrutores contratados para o projeto.

(continua)

(continuação)

Projeto	2009	2010	Descrição
Programa de Incentivo à Formação de Cidadania: promove eventos educativos e preventivos que possam contribuir para a formação pessoal, profissional, ética e política da comunidade universitária; apóia e assessora a organização de eventos de caráter acadêmico e sócio-político promovidos pela comunidade estudantil.			
Projeto Profissional Cidadão	242 estudantes beneficiados Set/dez/09	2106 estudantes beneficiados Março a Dezembro de 2010	<ul style="list-style-type: none">Projeto Profissional Cidadão: visa atuar em parceria com as Entidades Estudantis (DA's, CA's, DCE); PET's; núcleos e grupos de estudantes, desenvolvendo ações educativas; por meio de eventos, cursos e oficinas de formação ampliada na perspectiva de exercício de cidadania e qualificação profissional. <p>Em 2009, foi realizado o Evento: Trajetória Acadêmica com Qualidade de Vida (13 e 14/11/09) na FACIP, envolvendo 220 estudantes.</p> <p>No período de outubro a dezembro/2009, foram realizadas dinâmicas de grupo pelas assistentes sociais e psicólogas da DIASE, em apoio e assessoria ao DA Arquitetura, envolvendo 22 coordenadores do ENEA – Encontro Nacional de Estudantes de Arquitetura.</p> <p>No período de Março a Setembro/10 foram realizados os seguintes eventos apoiados pela DIASE/DIRES, a saber:</p> <ul style="list-style-type: none">Recepção aos Ingressantes da Arquitetura e Urbanismo (77 estudantes);Encontro Nacional de Estudantes de Arquitetura – ENEA (415 estudantes);Semana Acadêmica do Design e Arquitetura (300 estudantes) <p>No período de 20 a 23/10/10 a equipe DIRES participou do Salão PROEX, com 800 estudantes inscritos.</p> <p>No período de Out a Dez/10 – apoio a 10 projetos organizados pela comunidade estudantil, selecionados pelo Edital nº 1 PROFIC (514 estudantes beneficiados).</p>
CEAL/DIRES	2234 Jan a Dez/2009	1052 Jan a Dez/2010	<p>O Centro de Atendimento ao Estudante – CEAL tem como objetivo orientar e encaminhar as demandas estudantis relacionadas com a solicitação de recursos financeiros, espaço físico, veículos, passagens; apresentação de trabalhos em Congressos; seminários; apoio a eventos de caráter cultural, político e/ou esportivo.</p> <p>Nos exercícios de 2009 e 2010, a DIRES apoiou eventos estudantis a exemplo da Exposição de fotos do DCE; 3º Encontro de Baterias Universitárias; Semana Acadêmica da Engenharia Civil e Pedagogia; dentre outras ações, como também possibilitou a liberação de veículos e passagens para apresentação de trabalhos dos estudantes dos diversos cursos de graduação da UFU. (Atendimento prioritário aos estudantes de baixa condição socioeconômica).</p>
Curso de Formação de Agentes Ambientais	-	28 estudantes bolsistas. Novembro de 2010 a Abril de 2011	No período de Nov/10 a Abr/11 foi realizado o Curso de Agentes Ambientais envolvendo 28 bolsistas selecionados por meio de Edital PROFIC 03/2010.
Programa de Incentivo à Formação Cultural: tem por finalidade garantir aos estudantes o pleno exercício dos direitos culturais em consonância com a política de culturas da UFU.			
Projeto Circuito Culturarte	4900 estudantes beneficiados por ano indiretamente e 136 beneficiados diretamente. Maio a Dezembro de 2009	6520 estudantes beneficiados por ano indiretamente e 94 beneficiados diretamente. Maio a Dezembro de 2010	<p>Projeto Circuito Culturarte: visa desenvolver ações conjuntas entre a DIRES/DICULT e as coordenações dos cursos de Música, Teatro, Artes Visuais, Arquitetura e Design de Interiores, a fim de realizar atividades artístico-culturais no entorno imediato do Restaurante Universitário do Campus Santa Mônica (projeto piloto), com caráter pedagógico de atividade curricular complementar, contribuindo para humanizar o ambiente do RU e promover a melhoria da qualidade de vida do estudante universitário.</p> <p>OBS: No período de maio a dezembro/2009, foram realizadas 10 apresentações e exposições artístico-culturais envolvendo 136 estudantes dos cursos: Arquitetura e Urbanismo (12) Artes Visuais (13); Design de Interiores (15); música (46) e Teatro (50).</p> <p>No período de maio a dezembro/2010, foram realizadas 10 apresentações e exposições artístico-culturais envolvendo 94 estudantes dos cursos: Artes Visuais (07); Design de Interiores (20); música (29) e Teatro (38).</p>

(continua)

(continuação)

Projeto	2009	2010	Descrição
Projeto de Educação Nutricional em parceria com o Núcleo Interdisciplinar de Segurança Alimentar e Nutricional Sustentável (NISANS): Desenvolvimento de ações educativas e preventivas de segurança alimentar e nutricional sustentável junto aos estudantes de graduação da UFU e comensais do restaurante universitário. OBS:			
Projeto de Educação Nutricional em parceria com o NISANS		40 estudantes beneficiados Outubro a Dezembro de 2010	No período de setembro a dezembro/2009, foi realizado o processo de seleção via edital para contratar monitores e nutricionistas para realizar o projeto a partir do 1º sem/2010. No período de outubro a dezembro de 2010, foram realizados os Diagnósticos alimentares e nutricionais de 40 estudantes de graduação da UFU. O referido projeto terá continuidade em 2011.
Programa de Esporte e Lazer			
Projeto Dançando na UFU	750 inscritos Setembro a Dezembro de 2009	1116 inscritos Abril a Dezembro de 2010	Projeto Dançando na UFU: aulas sistematizadas de Dança de Salão voltadas para a prática de atividades físicas com intuito de integração social e melhoria na qualidade de vida para toda comunidade UFU e suas Fundações: docentes, discentes e técnicos administrativos nos três campi de Uberlândia e no campus do Pontal.
Projeto Equipes UFU de Treinamento Esportivo	150 atletas em média por mês. Setembro a Dezembro de 2009	108 atletas em média por mês. Abril a Novembro de 2010	Projeto Equipes UFU de Treinamento Esportivo: visa organizar e preparar os atletas para participarem das competições que integram o calendário esportivo universitário em âmbito: Regional, Estadual (Jogos Universitários Mineiros - JUM's) e Nacional (Jogos Universitários Brasileiros - JUB's), qualificando o processo de formação e oportunizando a produção de conhecimento.
Projeto Equipe de Corrida de Rua		20 atletas beneficiados Outubro a Dezembro de 2010	Projeto Equipe de Corrida de Rua: equipe universitária de corrida de rua, com o objetivo de representar a UFU em provas, durante todo o ano, segundo o calendário da Confederação Brasileira de Atletismo. O referido projeto iniciou em 2010.
V Copa Universitária de Futsal	342 atletas Novembro de 2009	344 atletas Novembro e Dezembro de 2010	Projeto da IV Copa Universitária de Futsal ocorreu em Nov/09, envolvendo 23 equipes masculinas com 252 atletas e 08 equipes femininas com 90 atletas. Projeto V Copa Universitária de Futsal, (masculino e feminino) voltado para os acadêmicos da graduação e pós-graduação da UFU, realizada no período de 20/11 a 12/12/10, com a participação de 344 atletas.
Projeto Força e Saúde (Academia)		120 estudantes beneficiados Novembro e Dezembro de 2010	Projeto Força e Saúde: prática de exercícios físicos e aeróbicos para manutenção e melhoria da qualidade de vida do estudante universitário. O referido projeto iniciou em 2010.
Projeto Interperíodos	Foram atendidos 1988 atletas em 15 interperíodos. Abril a Junho de 2009	Foram atendidos 1868 atletas em 25 interperíodos. Abril a Dezembro de 2010	Projeto Interperíodos: visa dar um apoio logístico e administrativo aos cursos que desejem organizar competições entre os períodos de sua faculdade servindo também como seletiva e treinamento para as Olimpíadas Universitárias
Projeto Olimpíadas Universitárias	1300 atletas diretamente e 700 estudantes indiretos Outubro/Novembro de 2009	1300 atletas diretamente e 1700 estudantes indiretos Setembro a Outubro de 2010	Projeto Olimpíada Universitária: visa integrar todos os cursos da UFU, por meio de competições esportivas nas mais diversas modalidades coletivas e individuais.

Fonte: Pró-reitoria de Extensão, Cultura e Assuntos Estudantis

Cultura e Esporte

Programas de Cultura e Esporte	Ações	Síntese dos objetivos dos Programas e Resultados alcançados	Estudantes Atendidos	Público Geral Atendido
Festivais	I Festival Universitário de Teatro e Dança - UFU	Os festivais têm por objetivo a promoção de espaços alternativos de reflexão, integração do meio artístico e troca de saberes no âmbito da comunidade acadêmica e externa	1360	10300
	I Festival Universitário da Canção UFU			
	III Festival de Teatro de Formas Animadas			
	II Festival Latino-americano de Teatro - Ruínas Circulares			
Cinema	Projeto Cine Arte	Promover a exibição de filmes com conteúdo artístico e/ou cultural, aumentando, assim, o interesse de toda a comunidade em filmes artísticos e do circuito alternativo	540	1350
	Cinema na Praça/Projeto de Cultura C. Pontal			
	Cinema na Roça - Exibição de Filme e Palestra			
	Mostra de Cinema Glauber Rocha			
	Clube de Cinema - CC Graça do Aché			
Música	Coral da UFU	Divulgar e valorizar a música produzida pelos alunos e professores do Curso de Música da UFU e proporcionar a vinda de músicos e profissionais para a realização de Masters Classes e workshops visando o aprimoramento de nossos músicos e revalorizando nossa cultura musical	1540	2100
	Palestra sobre Técnicas Violinísticas - Profº Jodacil Damaceno			
	Viola de Nós - 7º Encontro de violeiros			
	Projeto UFU em Concerto			
	Apresentação do Duo de Canto & Piano - Carlos A. Silva e Maria Célia Vieira			
	Workshop Técnica de Alexander e baixo elétrico			
	Aula sobre Flauta na Orquestra Sinfônica			
	Master Class sobre afinação, repertório e trechos orquestrais			
	Recital na Casa de Cultura			
	Master Class na Casa de Cultura			
	Apresentação músico Vítor Diniz Barbosa			
	Abertura da Recepção aos Estudantes - Apresentação Opereta Juriti, de Chiquinha Gonzaga			
Oficinas	Oficina Dança Afro	As oficinas integram as atividades do Centro de Informação e Referência da Cultura Negra Graça do Aché, que tem por finalidade atuar como um instrumento de política pública de fomento da consciência cívica, da responsabilidade social, do respeito às diferenças raciais e da história afro-brasileira, desenvolvendo atividades educacionais e culturais relacionadas ao afro-brasileiro.	1290	1290
	Oficina Dança de Salão			
	Oficinas de Bonecos Gigantes			
	Oficina "Coral de Vozes Infantis"			
	Oficina de iniciação teatral			
	Oficina de Máscaras e Papietage			
	Oficina de Capoeira			
	Oficina de Fanzine			
Palestras, Apresentações e Exposições	Oficina de Percussão Doidodum			
	Apresentação teatral Grupo Tamboril no Festival Universitário da Canção UFU.	As exposições, o apoio e fomento à diversidade de produção cultural têm o objetivo de aproximar comunidade e Universidade, incentivando a formação de público e a divulgação das artes integradas	1208	2305
	Espectáculo "Os Reprisantes" Grupo Teatral Anjos da Alegria			
	Exposição "Janelas da Memória"			
	Peça teatral "Casa dos Sonhos..."			
	Chorinho no Coreto			
	Semana do Choro			
	Arte na Praça			
	Exposição "Janela"			
Esporte	Equipes UFU de Treinamento Esportivo	Os dados referentes ao esporte estão descritos no item: Programa de Esporte e Lazer		-
	Interperíodos			
	13º Campeonato de Futebol Society			
	5ª Copa Universitária de Futsal			
	2ª Copa UFU de Futsal			
	Equipe UFU de Corrida de Rua			
	Dançando na UFU			
	Olimpíada Universitária			

Fonte: Pró-reitoria de Extensão, Cultura e Assuntos Estudantis



15. INTERAÇÕES INSTITUCIONAIS

15.1 Comunicação Institucional

A política de comunicação da UFU é pautada em uma filosofia dentro da visão de comunicação social integrada, de caráter pluralista e público, com ações direcionadas à comunidade universitária e voltadas à sociedade. Por meio de ações planejadas e permanentes, a comunicação social passa a ser um instrumento político na prática de estratégias destinadas a permitir que a UFU participe do processo de formação da opinião pública. Bem informar a comunidade sobre o que se realiza nos campi da Instituição constitui-se, igualmente, um meio de inserir-se no desenvolvimento socioeconômico da Região e do País. Os resultados dessas ações são a aproximação da Universidade com a Sociedade, e ainda a garantia de sobrevivência e da defesa da Universidade pública, gratuita e de qualidade.

Realizações	2009	2010
Computação (e produção) gráfica*	113	113
Fotografias	15.371	34.906
Notícias divulgadas na página da UFU	-	454
Clipping eletrônico (páginas)	-	178
Jornal da UFU – edições	-	9
Jornal do HC – edições	-	3
Publicações	-	1
Clipping impresso	-	722
Releases e notas	-	571

* Desenvolvimento de capa de vídeos, cartões de visita, cartazes, folders, formulários, animações, painéis, gráficos, digitalização de imagens, home Page, etc.

Fonte: Diretoria de Comunicação Social

15.2 Editora

O propósito da Editora é a circulação de idéias para a democratização do acesso à ciência e à cultura em nosso país. A Editora da UFU responde pela editoração das revistas científicas das Unidades Acadêmicas da UFU, pelo acervo bibliográfico que é divulgado e distribuído pelas editoras universitárias conveniadas à Associação Brasileira de Editoras Universitárias - ABEU, além disponibilizar o seu catálogo em diversas livrarias comerciais espalhadas pelo Brasil.

Especificação	2009	2010
Livros		
Títulos publicados	25	32
Exemplares impressos	13.300	12.770
Títulos reimpressos	-	7
Títulos reeditados	2	2
Co-edições	1	0
Edições Subsidiadas	5	7
Partituras	-	2
Periódicos		
Títulos de periódicos publicados	15	20
Edições publicadas	24	26
Títulos reimpressos	6	2
Exemplares impressos	5.207	5.570
Vendas		
Volume de vendas ao Consumidor	R\$69.153,91	R\$96.503,43

Fonte: Editora da Universidade Federal de Uberlândia

Programas		2009	2010
PROBIP	Desconto para professores de qualquer nível de ensino (rede pública e privada)	50% 5 títulos/ano	35% Sem limites de títulos
Programa Biblioteca do Professor			
PROLIVRO	Desconto para alunos e técnico-administrativos da UFU	30% 5 títulos/ano	35% Sem limites de títulos
Programa de Incentivo ao livro			

Fonte: Editora da Universidade Federal de Uberlândia

15.3 Biblioteca

O Sistema de Bibliotecas da UFU tem como missão promover o acesso à informação, por meio da sua estrutura de acervo, de serviços e da difusão de inovações, contribuindo para o desenvolvimento das atividades de ensino, pesquisa e extensão da comunidade universitária.

Especificação			2009	2010
Infraestrutura	Bibliotecas	Central		1
		Setoriais		4
	Assentos para estudo		-	1.457
	Computadores para usuários		-	63
	Acesso a rede sem fio wireless		-	540
Recursos Humanos			110	117
Usuários	Potências (SISBI)		21.559	23.414
	Reais		15.489	9.572

(continua)

(continuação)

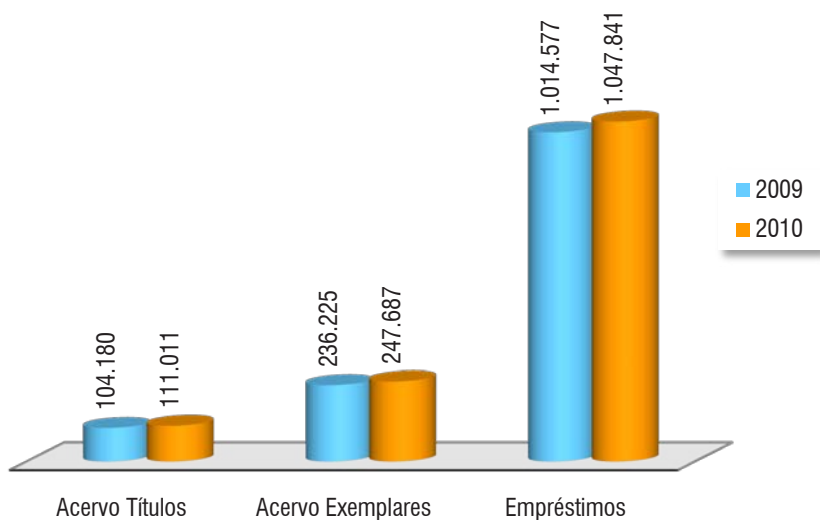
Especificação			2009	2010
Acervo	Bases de dados	Nacionais	1	1
		Estrangeiros	3	3
	Cartazes	Títulos	501	501
		Exemplares	-	501
	Compact disc	Títulos	400	400
		Exemplares	-	400
	Discos de vinil	Títulos	1.498	1.498
		Exemplares	-	1.498
	Fitas cassete	Títulos	2.444	2.444
		Exemplares	-	2.444
	Textos de teatro	Títulos	1.000	1.000
		Exemplares	-	1.000
	Vídeos - VHS	Títulos	1.689	1.714
		Exemplares	1.799	1.818
	Vídeos - DVD	Títulos	455	913
		Exemplares	466	1.017
	Livros e dissertações/teses	Títulos	90.221	96.133
		Exemplares	221.455	231.908
	Partituras	Títulos	5.972	6.408
		Exemplares	6.662	7.101
Serviços	Periódicos	Nacionais	2.793	2.605
		Estrangeiros	2.954	2.934
	Frequência		1.013.544	1.104.724
Capacitação de usuários	Empréstimos*		1.014.577	1.047.841
	Consultas**		312.549	188.450
	Visita orientada	-		3.718
Serviços cooperativos	Pesquisa em base de dados	-	15.466	2.952
	Normalização	-		1.110
	Contação de histórias	-		7.652
	Comutação		2.031	1.269
	Empréstimo entre bibliotecas		-	192
	Obras restauradas		3.744	4.295
	Catálogo na fonte		-	486

*Na biblioteca, além de computados os dados de empréstimos estão também incluídas todas as renovações do SIBI.

** No ano de 2010, não foram incluídos os dados da Escola de Educação Básica

Fonte: Diretoria do Sistema de Bibliotecas

Evolução do Número de Acervo e Empréstimos



Fonte: Diretoria do Sistema de Bibliotecas

15.4 Relações Internacionais e Interinstitucionais

A UFU procura fortalecer suas relações internacionais e interinstitucionais, na expectativa de que as experiências existentes se expandam, se aprimorem e sejam referências de uma universidade plural e multicultural em cujo contexto devem prevalecer os princípios da tolerância, do respeito às diferenças e da luta incessante pela igualdade de direitos e por justiça social.

Acordos Bilaterais

Região	Universidade	País
América do Norte	1. National Research Council of Canada (Institute for Biodiagnostics)	Canadá
	2. Université Laval	Canadá
	3. Califórnia State University Northridge (CSUN) - (Programa CAPES/FIPSE)	Estados Unidos
	4. Roosevelt University	Estados Unidos
	5. University of Massachusetts Amherst (UMASS)	Estados Unidos
	6. University of Missouri – St. Louis - Pós-graduação	Estados Unidos
	7. Louisiana State University - Pós Graduação	Estados Unidos
	8. Universidad Autónoma de San Luis Potosí	México
	9. Universidad Autónoma Chapingo	México
	10. Universidad de Colima	México
	11. Universidad Autónoma Metropolitana - Unidad de Azcapotzalco	México
	12. Universidad Autónoma de Chihuahua	México
América Central	1. Centro Nacional de Investigaciones Científicas de Cuba/ Centro de Investigaciones del Ozono	Cuba
	2. Centro Universitario Jose Martí – Sancti Spiritus	Cuba
	3. Instituto Superior de Arte	Cuba
	4. Instituto Superior de Cultura Física “Manuel Fajardo”	Cuba
	5. Universidad Agraria de La Habana	Cuba
	6. Universidad Central Marta Abreu de las Villas	Cuba
	7. Universidad de Granma	Cuba
	8. Universidad de La Habana	Cuba
	9. Universidad de Matanzas “Camilo Cienfuegos”	Cuba
América do Sul	1. Universidad de Aquino	Bolívia
	2. Universidad del Valle	Colômbia
	3. Universidad Autónoma de Bucaramanga	Colômbia
	4. Universidad Francisco de Paula Santander	Colômbia
	5. Universidad Industrial de Santander	Colômbia
	6. Universidad Pontificia Bolivariana	Colômbia
	7. L'Institut Universitaire de Formationn de Maître de la Guyane	Guiana Francesa
	8. Universidad Nacional de Huancavelica	Peru
	9. Universidad Nacional del Santa	Peru
Europa	1. University of Natural Resources and Applied Life Sciences	Austria
	2. Technische Universität Carolo-Wilhelmina zu Braunschweig	Alemanha
	3. Universidad Católica San Antonio (Murcia)	Espanha
	4. Universidad de Huelva	Espanha
	5. Universidad de Vigo	Espanha
	6. Universidad Politécnica de Valencia	Espanha
	7. Universitat de València	Espanha
	8. École des Hautes Études en Sciences Sociales	França
	9. École Nationale Supérieure de Chimie de Lille	França
	10. École Nationale Supérieure de Chimie de Montpellier	França
	11. École Nationale Supérieure de Mécanique et d'Aérotechnique – ENSMA	França
	12. École Nationale Supérieure de Techniques Avancées – Paris Tech	França
	13. École Nationale Supérieure d'Ingénieurs de Bourges – ENSI Bourges	França
	14. École Nationale Supérieure d'Ingénieurs – ENSIETA	França
	15. École Nationale Supérieure d'Ingénieurs du Mans	França

(continua)

(continuação)

Região	Universidade	País
Europa	16. École Nationale Supérieure d'Ingénieurs des Travaux de la Construction de Caen	França
	17. École Nationale Supérieure de Mécanique et des Microtechniques – ENSMM (Besançon)	França
	18. École Nationale Supérieure d'Ingénieurs en Informatique, Automatique, Mécanique, Energétique, Electronique (Université de Valenciennes)	França
	19. Faculté des Sciences Fondamentales et Appliquées des Poitiers	França
	20. Institut de Sciences de la Communication du CNRS	França
	21. Institut Français de Mécanique Avancée	França
	22. Institut National des Sciences Appliquées de Lyon	França
	23. Institut National des Sciences Appliquées de Rennes	França
	24. Institut National des Sciences Appliquées de Rouen	França
	25. Institut National des Sciences Appliquées de Strasbourg	França
	26. Institut National des Sciences Appliquées de Toulouse	França
	27. Institut National Polytechnique de Grenoble	França
	28. Institut Supérieure d'électronique de Paris	França
	29. Université Claude Bernard Lyon 1	França
	30. Université de Franche – Comté	França
	31. Université de Poitiers	França
	32. Université de Savoie	França
	33. Université d'Orléans	França
	34. Université Henri Poincaré Nancy – 1	França
	35. Université Lumière – Lyon 2	França
	36. Université Paris 10 Nanterre	França
	37. Université Paris 1 Panthéon – Sorbonne	França
	38. Université Paris – Sud 11	França
	39. Université Paul Verlaine – Metz	França
	40. Université René Descartes – Paris 5 ou Université Paris Descartes	França
	41. NHTV Breda University of Applied Sciences	Holanda
	42. London Metropolitan University	Inglaterra
	43. Politecnico di Milano	Itália
	44. Università Degli Studi del Molise	Itália
	45. Università degli Studi di Milano	Itália
	46. Università Degli Studi di Padova	Itália
	47. Università degli Studi di Siena	Itália
	48. Instituto Politécnico de Santarém	Portugal
	49. Universidade da Beira Interior	Portugal
	50. Universidade de Coimbra	Portugal
	51. Universidade de Lisboa (específico para Geografia)	Portugal
	52. Universidade de Lisboa	Portugal
	53. Universidade de Évora	Portugal
	54. Universidade do Algarve	Portugal
	55. Universidade do Minho	Portugal
	56. Universidade do Porto	Portugal
	57. Universidade Técnica de Lisboa	Portugal
	58. Instituto Nacional de Desenvolvimento em Soldagem e Ensaios Mecânicos	Romênia
	59. Universidade Politécnica de Timisoara	Romênia
	60. North Caucasian Institute of Mining and Metallurgy	Rússia
	61. La Haute Ecole Pédagogique des Cantons de Berne, Jura et Neuchâtel (HEP – BEJUNE)	Suíça
	62. Université de Fribourg	Suíça
	63. National Technical University of Ukraine – Kyiv Polytechnic Institute	Ucrânia
África	1. Université Moulay Ismaïl	Marrocos
	2. Universidade de Manouba	Tunísia
Ásia	1. Dalian Medical University	China
	2. Dalian University of Technology	China
	3. Heze University	China

Fonte: Assessoria de Relações Internacionais e Interinstitucionais

Convênios Firmados

Convênio - Instituição/ País	Data da Assinatura
Universidad Autónoma de Chihuahua – México	07/09/2010
Universidad Del Valle – Colômbia	06/2010
Ecole Nationale Supérieure de Mécanique et d'Aérotechnique – ENSMA/França	03/02/2010
Ecole Nationale Supérieure d'Ingénieurs en Informatique Automatique Mécanique Énergétique et Électronique – ENSIAME/França	12/11/2010
Ecole Supérieure d' Ingénieurs des Travaux de la Construction de Caen – França	24/03/2010
Faculté des Sciences Fondamentales et Appliquées de Poitiers (Université de Poitiers) – França	22/02/2010
Institut de Sciences de la Communication du CNRS – França	12/01/2010
NHTV Breda University of Applied Sciences – Holanda	13/09/2010
Instituto Politécnico de Santarém – Portugal	13/09/2010
North Caucasian Institute of Mining and Metallurgy (State Technological University) – Rússia	27/08/2010
Dalian Medical University – China	15/10/2010
Heze University – China	11/10/2010
Dalian University of Technology – China	15/10/2010
École Nationale Supérieure de Chimie de Montpellier – França	19/01/2010
National Technical University of Ukraine “Kyiv Polytechnic Institute”/Ucrânia, a nível de mestrado e doutorado.	11/02/2010
Califórnia State University Northridge – EUA	2010
University of Massachusetts Amherst – EUA	2010
École Nationale Supérieure d'Ingénieurs – ENSIETA – França	14/10/2010
Universidad Francisco de Paula Santander – Colômbia	20/10/2010

Fonte: Assessoria de Relações Internacionais e Interinstitucionais

Projetos em Andamento

Programa CAPES/Brafitec: 4
Programa CAPES/Cofecub: 2
Programa de Mobilidade Acadêmica Regional em Cursos Acreditados/MARCA
Programa CAPES/FIPSE: 1
Programa de Licenciatura Internacional CAPES/Universidade de Coimbra: 1
MERCOSUL

Fonte: Assessoria de Relações Internacionais e Interinstitucionais

Mobilidades em Programas

Programa ANDIFES de Mobilidade Estudantil;
Programa ANDIFES/Santander de Mobilidade Estudantil (UFU: 6 bolsas anuais para mobilidade de um semestre)
Programa Estudante Convênio de Graduação/PEC-G;
Programa Estudante Convênio de Pós-graduação/PEC-PG;
Programa de Incentivo à formação Científica de Estudantes Moçambicanos e Angolanos /PROFOR-CV;
Programa de Incentivo à formação Científica de Estudantes Moçambicanos e Caboverdianos/PROFOR-PFCM;
Programa Santander Universidades.

Fonte: Assessoria de Relações Internacionais e Interinstitucionais

Mobilidade Nacional

Convênio	Alunos Enviados		Alunos Recebidos	
	2009	2010	2009	2010
Programa ANDIFES	9	11	4	1
Programa SANTANDER	6	7	0	2
Total	15	18	4	3

Fonte: Assessoria de Relações Internacionais e Interinstitucionais

Mobilidades Internacional

Convênios	Alunos Enviados		Alunos Recebidos	
	2009	2010	2009	2010
Programas e Acordos de Cooperação	90	126	22	29
PEC-G	-	-	27	13
PROFOR	-	-	8	15
Total	90	126	92	83

Fonte: Assessoria de Relações Internacionais e Interinstitucionais

Convênios e Visitas Estrangeiras

	2009	2010
Acordos Bilaterais	80	98
Acordos de Duplo-diploma	9	7
Co-tutela	7	1 defendida e 5 em andamento
Visitas estrangeiras	35	26

Fonte: Assessoria de Relações Internacionais e Interinstitucionais



16. HOSPITAIS DA UNIVERSIDADE FEDERAL DE UBERLÂNDIA

A UFU possui um complexo de hospitais, a saber: Hospital de Clínicas, Hospital do Câncer, Hospital Odontológico e Hospital Veterinário, na qualidade de órgãos suplementares que estão vinculados à administração superior e exercem um importante papel, tanto na formação dos discentes como na prestação de serviços à comunidade.

16.1 Hospital de Clínicas

O Hospital de Clínicas de Uberlândia (HCU) tem como missão fundamental a promoção da saúde e o ensino com qualidade, adequando-se às necessidades de formação de recursos humanos na área da saúde. O HCU presta serviços a toda comunidade, o atendimento se dá via emergência – Pronto-Socorro (24h) – e, eletivamente, pelos ambulatórios. É um hospital de grande porte, com aparelhos de última geração, realizando atendimento exclusivamente pelo Sistema Único de Saúde (SUS) com consultas, internações e procedimentos, que o colocam em destaque no cenário nacional, tendo em vista a qualidade dos serviços realizados. Outra atividade realizada pelo HCU, em parceria com a Faculdade de Medicina, refere-se à residência médica, cuja formação pós-graduada dos médicos se dá com elevado nível acadêmico e prático.

Hospital de Clínicas	2009	2010
Leitos Ativos	510	510
Relação Servidores/Leito	6,5	7,87
Total de Internações por Especialidade	21.279	22.134
- Clínica Cirúrgica	9.101	9.792
- Clínica Gineco-Obstetrícia	4.520	4.563
- Clínica Médica	4.993	4.965
- Clínica Pediátrica	2.665	2.814
Total de Altas	20.179	21.032
Total de Óbitos	1.047	1.104
Total de Cirurgias	55.172	62.873
- Centro Cirúrgico	14.727	14.686

(continua)

(continuação)

Hospital de Clínicas	2009	2010
- Ambulatoriais	40.445	45.870
Total de Partos - cesariano	1.419	1.549
Total de Partos - normal	689	768
Exames Complementares		
- Análises Clínicas	1.137.800	1.172.309
- Cintilografia	671	1.227
- Duplex Scandoppler	2.048	2.309
- Ecocardiograma	6.747	6.664
- Eletrocardiograma	11.520	11.956
- Eletroencefalograma	2.373	2.568
- Gastroenterológicos	5.909	4.797
- Hemodinâmicos	1.887	2.238
- Hemodinâmicos (eletrofisiologia)	430	422
- Laboratório de Anatomia Patológica	-	16.615
- Laboratório de Patologia Clínica	17.981	-
- Radiológicos	73.039	66.920
- Ressonância Magnética	673	1.277
- Ultrasonográficos	22.522	21.567
Atendimentos Ambulatoriais		
- Consultas médicas	328.842	339.046
- Consultas não médicas	142.471	186.169
- Procedimentos	202.657	304.015
Atendimentos de Pronto-Socorro		
- Consultas médicas	70.065	71.289
- Consultas não médicas	34.825	34.052
- Procedimentos	109.779	88.357
Atendimentos do Programa de Internação Domiciliar		
- Consultas médicas	-	148
- Consultas não médicas	-	854
- Procedimentos	-	3.227
Atendimentos		
- Setor de Psicologia	22.371	27.018
- Setor de Fisioterapia –consultas e sessões	88.303	63.073
- Centro de Saúde Escola Jaraguá – incluso CREDESH	65.036	82.512
- Programa de Assistência Domiciliar	12.820	18.552
- Outros	19.546	-
Outros Serviços		
- Refeições fornecidas	769.014	774.857
- Lanches	1.246.035	1.240.629
- Dietas enterais	75.465	82.987
- Suplementos orais	39.377	30.201
- Bolsas de solução parenteral	7.007	6.122
- Roupas lavadas (KG)	1.955.956	1.731.629
- Peças fornecidas	6.976.170	6.863.580

*CREDESH- Centro de Referência Nacional em Hanseníase/Dermatologia Sanitária
Fonte: Hospital de Clínicas

16.2 Hospital Odontológico

O Hospital Odontológico tem por objetivos desenvolver atividades de apoio à Faculdade de Odontologia (FOUFU), manter integração com o Hospital de Clínicas e executar atividades assistenciais à saúde, prestadas à comunidade em geral, via SUS, integradas com os programas acadêmicos desenvolvidas por esta unidade acadêmica.

Consultas Atendidas	2009	2010
Pronto-Socorro Odontológico	17.715	18.101
Ambulatórios	32.196	7.979
Tratamentos Odontológicos		
Procedimentos coletivos	97.152	8.096
Procedimentos individuais	132.212	110.913
Exames		
Biópsias	913	797
Radiografias Oclusais	157	190
Radiografias Panorâmicas	865	919
Radiografias Periapicais	16.663	12.197
Procedimentos efetuados no Pronto-Socorro Odontológico	80.420	84.927
Intervenções Cirúrgicas sob Anestesia Geral	179	53

Fonte: Hospital Odontológico

16.3 Hospital Veterinário

Oferece serviços de Medicina Veterinária à comunidade local e regional, nas áreas de clínica e cirurgia de pequenos e grandes animais domésticos e silvestres, realização de exames laboratoriais - diagnóstico por imagem (RX, US, Eletrocardiograma), exames histopatológicos, citológicos e necroscópicos e vacinação preventiva. Além disso, são realizadas no Hospital Veterinário atividades no âmbito do ensino, pesquisa e extensão.

Atendimentos	2009	2010
Consultas	9.197	9.520
Cirurgias	1.825	2.216
Banco de Sangue Animal (transfusões)	103	23
Exames laboratoriais	30.251	31.190
Raio X	1.598	2.073
Ultra-sons	337	386
Necropsias	219	203
Histopatológicos	490	492
Citopatológicos	127	84
Vacinação Preventiva	1.266	958
Total de Procedimentos	45.413	47.145

Fonte: Hospital Veterinário



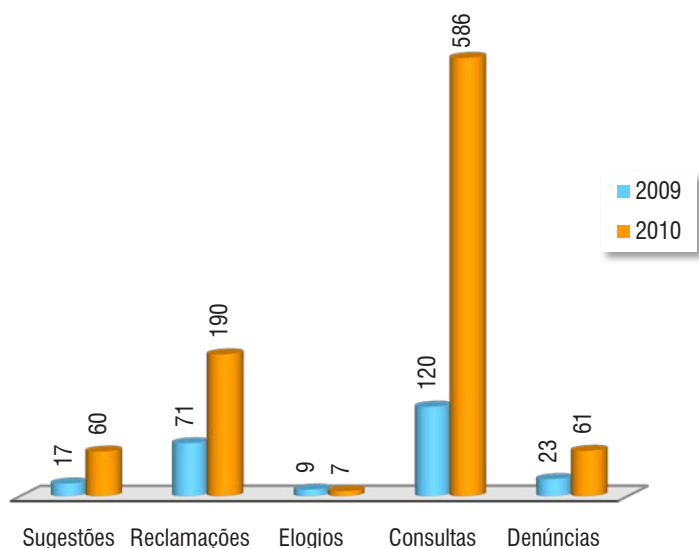
OUVIDORIA



17. AVALIANDO A INSTITUIÇÃO POR MEIO DAS OUVIDORIAS

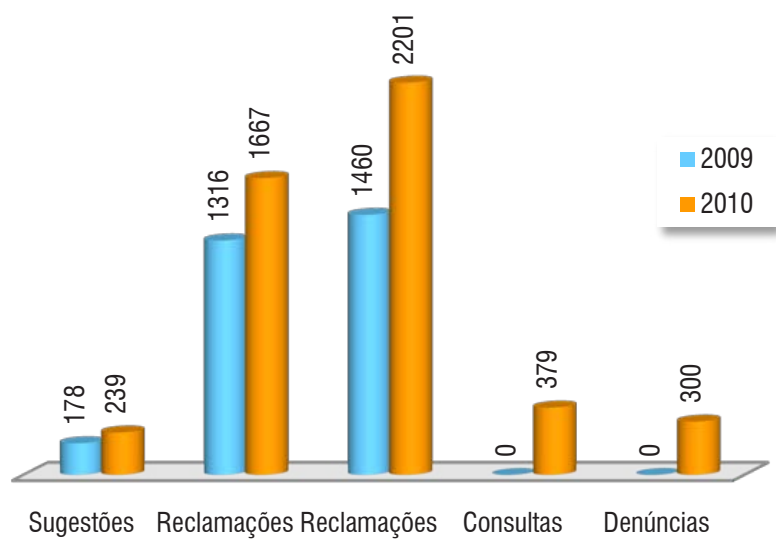
A Ouvidoria tem a finalidade de empreender ações na defesa dos direitos individuais e coletivos da comunidade universitária, e o aperfeiçoamento das atividades institucionais destinadas a atender aos segmentos da sociedade civil e aos diversos setores da Universidade.

17.1 Ouvidoria da Universidade Federal de Uberlândia



Fonte: Ouvidoria da Universidade Federal de Uberlândia

17.2 Ouvidoria do Hospital de Clínicas



Fonte: Ouvidoria do Hospital de Clínicas

UNIVERSIDADE FEDERAL DE UBERLÂNDIA

Avenida João Naves de Ávila, nº 2121

Bairro Santa Mônica - 38400-902

Uberlândia-MG - Tel.: (34) 3239.4812



Universidade Federal de Uberlândia

Avenida João Naves de Ávila, 2121 | Bloco 3P

CEP: 38400-902 | Santa Mônica | Uberlândia-MG

Informações: Diretoria de Planejamento da UFU | Tel.: 34 3239-4921