

Prof. Dr. Alfredo Júlio Fernandes Neto
Reitor

Prof. Dr. Darizon Alves De Andrade
Vice-Reitor

Prof. Dr. Alberto Martins Da Costa
Pró-Reitor De Extensão, Cultura E Assuntos Estudantis

Prof. Dr. Alcimar Barbosa Soares
Pró-Reitor De Pesquisa E Pós-Graduação

Prof. Dr. Sinésio Gomide Júnior
Pró-Reitor De Recursos Humanos

Prof. Dr. Valder Steffen Júnior
Pró-Reitor De Planejamento E Administração

Prof. Dr. Waldenor Barros Moraes Filho
Pró-Reitor De Graduação

Prof. Renato Alves Pereira
Prefeito Universitário

Pró-Reitoria De Planejamento e Administração

Pró-Reitor Prof. Valder Steffen Júnior

Coordenação Geral Da Diretoria De Planejamento

Diretor Prof. João Jorge Ribeiro Damasceno

Técnicos Envolvidos Taiza Rita Bertoldi Buzatto

Thiago Callado Kobayashi

Estagiária Michelly da Silva Lima

Diretoria De Comunicação Social

Coordenador Cristiano Alvarenga

Designer Elisa Chueiri

Fotógrafos André Carnero

Milton Santos

Dados Internacionais de Catalogação na Publicação (CIP)

Sistema de Bibliotecas da UFU - MG, Brasil

U58f Universidade Federal de Uberlândia: dados gerais 2012 : ano base 2011 - Uberlândia : Universidade Federal de Uberlândia, Pró-Reitoria de Planejamento e Administração, 2012.

151 p. : il.

1. Universidades e faculdades públicas - Brasil. 2. Universidades e Faculdades - Estatística. I. Universidade Federal de Uberlândia, Pró-Reitoria de Planejamento e Administração.

CDU: 378.4(81)

anuário
2012
ano base **2011**



**Universidade
Federal de
Uberlândia**



SUMÁRIO

1 APRESENTAÇÃO	11
1 ESTRUTURA ORGANIZACIONAL	13
1.1 Conselho de Integração Universidade–Sociedade.....	13
1.2 Órgãos da Administração Superior	13
2 PLANEJAMENTO E ADMINISTRAÇÃO	19
2.1 Orçamento	19
2.2 Convênios Celebrados	30
2.3 Equipamentos e materiais da UFU.....	32
3 INFRAESTRUTURA FÍSICA	35
3.1 Espaço Físico	35
3.2 Vigilância	38
3.3 Infraestrutura Logística	39
3.4 Infraestrutura Física da Tecnologia da Informação	40
3.5 Contratos	40
4 GESTÃO DE PESSOAS	43
4.1 Servidores Técnico-administrativos.....	43
4.2 Docente do Ensino Superior	47
4.3 Docentes de 1º e 2º Grau da Escola de Educação Básica e de Jovens e Adultos - ESEBA	56
4.4 Docentes da Escola Técnica de Saúde – ESTES.....	60
4.5 Qualidade de Vida e Saúde Ocupacional dos Servidores Técnico-Administrativos e Docentes	64
5 EDUCAÇÃO BÁSICA E DE JOVENS E ADULTOS	69
6 ENSINO PROFISSIONAL	71

7 EDUCAÇÃO A DISTÂNCIA	73
8 INGRESSO NA GRADUAÇÃO	79
9 GRADUAÇÃO	91
10 PÓS-GRADUAÇÃO	103
11 PESQUISA	109
12 INOVAÇÃO E TRANSFERÊNCIA DE TECNOLOGIA	113
13 EXTENSÃO	115
14 ASSISTÊNCIA ESTUDANTIL	121
15 INTERAÇÕES INSTITUCIONAIS	133
15.1 Comunicação Institucional	133
15.2 Editora	133
15.3 Biblioteca	134
15.4 Relações Internacionais e Interinstitucionais	136
16 HOSPITAIS DA UNIVERSIDADE FEDERAL DE UBERLÂNDIA.....	147
16.1 Hospital de Clínicas	147
16.2 Hospital Odontológico	149
16.3 Hospital Veterinário.....	149
17 AVALIANDO A INSTITUIÇÃO POR MEIO DAS OUVIDORIAS.....	151
17.1 Ouvidoria da Universidade Federal de Uberlândia	151
17.2 Ouvidoria do Hospital de Clínicas	152



APRESENTAÇÃO

A Universidade Federal de Uberlândia (UFU) teve seu funcionamento autorizado pelo Decreto-lei no. 762, de 14 de agosto de 1969 e foi federalizada pela Lei no. 6.532, de 24 de maio de 1978. Atualmente, possui seis campi universitários ativos, três localizados em Uberlândia (Campus Santa Mônica, Campus Umuarama e Campus Educação Física), um em Ituiutaba (Campus do Pontal), um em Patos de Minas e um em Monte Carmelo. Os campi de Monte Carmelo e de Patos de Minas iniciaram suas atividades em 2011 com o oferecimento de três cursos de bacharelado cada. Em 2011 foi iniciada a implantação do Campus Glória, em Uberlândia, que deverá abrigar diversos cursos da UFU.

A UFU tem como missão formar profissionais qualificados, produzir conhecimento e disseminar a ciência, a tecnologia e inovação, a cultura e a arte na sociedade, por intermédio do ensino público e gratuito, da pesquisa e da extensão, visando a melhoria da qualidade de vida, a difusão de valores éticos e democráticos, a inclusão social e o desenvolvimento sustentável.

Alguns documentos importantes para se conhecer melhor a Instituição podem ser obtidos nos seguintes sítios digitais:

- Estatuto: http://www.transparencia.ufu.br/sites/transparencia.ufu.br/files/Estatuto_UFU.pdf
- Regimento Geral: http://www.transparencia.ufu.br/sites/transparencia.ufu.br/files/Regimento_Geral_da_UFU.pdf
- PIDE: <http://www.portal.cpde.ufu.br/sites/cpde.ufu.br/files/PIDE-UFU-2010-2015.pdf>
- Serviços ao Cidadão: <http://www.ufu.br/sites/www.ufu.br/files/Carta-Servicos-ao-Cidadao-2010-UFU.pdf>

Neste momento da história institucional, deve-se salientar que a expansão da universidade vem ocorrendo de maneira destacada. A criação de novas vagas em cursos de graduação, a ampliação do número de programas de pós-graduação stricto-sensu (agora presentes em quase todas as unidades acadêmicas, inclusive no campus do Pontal), o crescimento do ensino à distância, além do sucesso da pesquisa e da extensão, são aspectos que devem ser lembrados.

Este Anuário, projeto bem sucedido da atual gestão, contém diversos dados e indicadores da Universidade Federal de Uberlândia, referentes aos anos 2009, 2010 e 2011, que se constituem em importantes ferramentas de gestão. Com esses indicadores é possível acompanhar os resultados da implementação de várias ações que se concretizaram nesses últimos anos e que proporcionaram crescimento significativo para a instituição, aliados aos princípios de qualidade e transparência. A publicação deste documento procura prestar contas à comunidade universitária e à sociedade das ações desenvolvidas em nossa Universidade.

Professor Alfredo Júlio Fernandes Neto

Reitor da UFU

1 ESTRUTURA ORGANIZACIONAL

A estrutura organizacional da UFU é composta pelo Conselho de Integração Universidade-Sociedade, pelos Órgãos da Administração Superior e pelas Unidades Acadêmicas.

1.1 Conselho de Integração Universidade-Sociedade

O Conselho de Integração Universidade-Sociedade é um órgão consultivo da Administração Superior e se constitui em espaço privilegiado de interlocução com os vários setores da sociedade. O Conselho de Integração Universidade-Sociedade é presidido pelo Reitor e reúne-se com as seguintes finalidades:

- conhecer o plano de gestão da UFU, suas políticas, estratégias de gestão, projetos e programas;
- discutir o projeto didático, científico, cultural e tecnológico da UFU; e
- examinar as demandas existentes na sociedade e sugerir empreendimentos, parcerias e atividades a serem desenvolvidos com os diversos setores do poder público e da sociedade civil.

1.2 Órgãos da Administração Superior

A Administração Superior é formada por cinco órgãos colegiados (Conselhos) e a Reitoria.

1.2.1 Conselhos

Conselho Universitário – CONSUN

É o órgão máximo de função normativa, deliberativa e de planejamento, responsável por traçar a política universitária que orienta a UFU em todas as suas ações.

Conselho Diretor – CONDIR

É o órgão consultivo e deliberativo que responde e toma decisões sobre matérias administrativas, orçamentárias, financeiras, de recursos humanos e materiais.



Conselho de Graduação – CONGRAD

É o órgão consultivo e deliberativo que propõe diretrizes, responde e toma decisões diante das questões que envolvem o ensino de graduação.

Conselho de Pesquisa e Pós-Graduação – CONPEP

É o órgão consultivo e deliberativo em matérias de pesquisa e pós-graduação.

Conselho de Extensão, Cultura e Assuntos Estudantis – CONSEX

É o órgão consultivo e deliberativo em matérias relacionadas a extensão, cultura e assuntos estudantis.

1.2.2 Reitoria

A Reitoria é o órgão executivo central que administra, coordena, fiscaliza e superintende as atividades da UFU. É exercida pelo Reitor, auxiliado pelo Vice-reitor, acompanhada diretamente pelas Pró-reitorias, Órgãos Administrativos, Assessorias Especiais, Órgãos Suplementares e Unidades Especiais de Ensino.

1.2.3 Pró-Reitorias

São cinco Pró-reitorias responsáveis por supervisionar e coordenar as respectivas áreas de atuação:

1) Pró-reitoria de Graduação (PROGRAD)

Diretamente voltada às atividades acadêmicas de ensino. Coordena programas de apoio, fomento, acompanhamento e avaliação das atividades propostas pelas diversas unidades acadêmicas, por ela própria e também pelo Ministério da Educação.

2) Pró-reitoria de Planejamento e Administração (PROPLAD)

Responsável pelo planejamento, coordenação, supervisão, elaboração do orçamento anual da UFU bem como execução, coordenação e desenvolvimento das atividades referentes aos aspectos financeiros, patrimoniais e orçamentários.

3) Pró-reitoria de Recursos Humanos (PROREH)

Responsável pela promoção e gerenciamento do desenvolvimento de competências, habilidades e interação de todos os técnicos administrativos e docentes, contribuindo para a construção da excelência da UFU.

4) Pró-reitoria de Pesquisa e Pós-graduação (PROPP)

Diretamente voltada às atividades acadêmicas de pesquisa e de pós-graduação. Coordena programas de apoio, fomento, acompanhamento e avaliação das atividades propostas pelas diversas unidades acadêmicas, por ela própria e também pelo Ministério da Educação.

5) Pró-reitoria de Extensão, Cultura e Assuntos Estudantis (PROEX)

Articula, desenvolve e coordena as atividades de extensão universitária da Instituição, incluindo as culturais e as políticas de apoio ao estudante, vincula ensino, pesquisa e sociedade; interagindo a instituição com os diversos segmentos sociais: entidades governamentais, setor privado, comunidades carentes, movimentos sociais e público consumidor de conhecimentos, artes e serviços.

1.2.4 Órgãos Administrativos

Os Órgãos Administrativos da Reitoria têm como atribuição administrar atividades de natureza técnico-administrativa, exercendo as seguintes funções:

- prestar serviços à comunidade interna da UFU;
- assessorar as atividades acadêmicas e administrativas da comunidade UFU;
- propor convênios, normas, procedimentos e ações;
- outras funções previstas no Regimento Interno da Reitoria .

1.2.5 Assessorias

As Assessorias visam realizar projetos ou serviços de interesse da comunidade da UFU, cujas estruturas e atribuições são fixadas pelo Regimento Geral e complementadas por normas expedidas pelo Reitor.

1.2.6 Órgãos Suplementares

Os Órgãos Suplementares, vinculados à Reitoria, com atribuições técnicas, culturais, desportivas, recreativas, assistenciais e outras, fornecerão apoio às atividades de ensino, pesquisa e extensão praticados pela comunidade da UFU.

1.2.7 Unidades Especiais de Ensino

As Unidades Especiais de Ensino, Escola de Educação Básica e Escola Técnica de Saúde, vinculadas à Reitoria, têm como atribuição desempenhar atividades e exercer as funções essenciais ao desenvolvimento da Educação Infantil, Ensino Fundamental, Educação de Jovens e Adultos e da Educação Profissional contribuindo com a universidade no cumprimento da sua missão.

1.2.8 Unidades Acadêmicas

A Unidade Acadêmica é o órgão básico da UFU com organização, estrutura e meios necessários para desempenhar, no seu nível, todas as atividades e exercer todas as funções essenciais ao desenvolvimento do ensino, pesquisa e extensão. A Unidade Acadêmica tem por competência:

- planejar, coordenar, executar e avaliar as atividades de ensino, pesquisa e extensão nas áreas competentes;
- planejar a aplicação dos recursos orçamentários que lhe forem alocados e administrar os bens patrimoniais sob sua responsabilidade;
- coordenar e implementar a política de recursos humanos da Unidade; e
- elaborar e aprovar sua proposta de Regimento Interno em consonância com o Estatuto e o Regimento Geral.

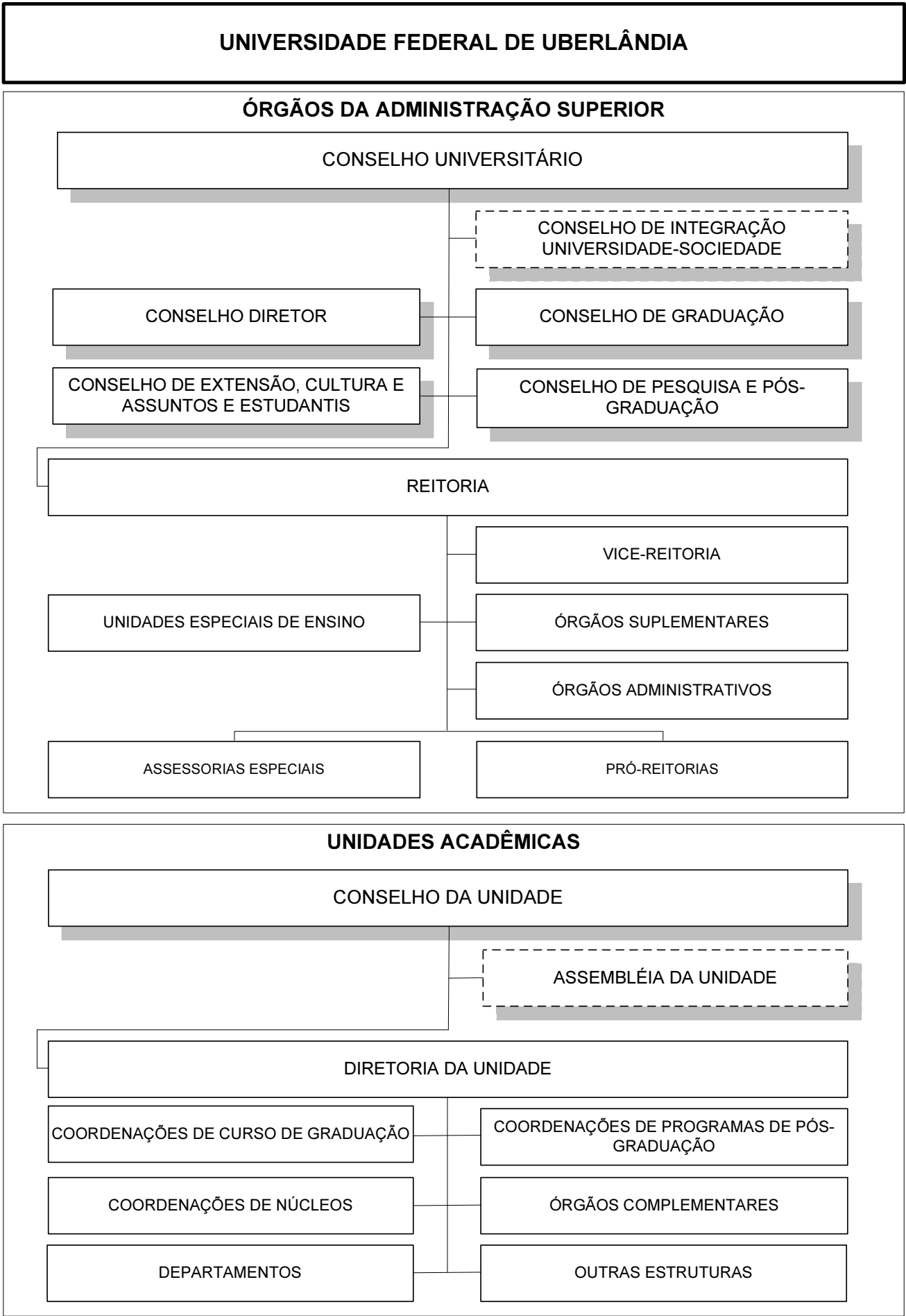
Cada Unidade Acadêmica será constituída dos seguintes órgãos:

- Conselho da Unidade;
- Assembléia da Unidade;
- Diretoria;
- Coordenações de curso de graduação e Coordenações de programas de pós- graduação;
- Coordenações de Núcleos, Órgãos Complementares, Departamentos ou outras estruturas previstas em seu Regimento Interno;

São Unidades Acadêmicas:

- Faculdade de Arquitetura, Urbanismo e Design
- Faculdade de Ciências Integradas do Pontal
- Faculdade de Ciências Contábeis
- Faculdade de Computação
- Faculdade de Direito
- Faculdade de Educação
- Faculdade de Educação Física
- Faculdade de Engenharia Civil
- Faculdade de Engenharia Elétrica
- Faculdade de Engenharia Mecânica
- Faculdade de Engenharia Química
- Faculdade de Gestão e Negócios
- Faculdade de Matemática
- Faculdade de Medicina
- Faculdade de Medicina Veterinária
- Faculdade de Odontologia
- Instituto de Artes
- Instituto de Biologia
- Instituto de Ciências Ambientais e Agrárias
- Instituto de Ciências Biomédicas
- Instituto de Ciências Sociais
- Instituto de Economia
- Instituto de Filosofia
- Instituto de Física
- Instituto de Genética e Bioquímica
- Instituto de Geografia
- Instituto de História
- Instituto de Letras e Lingüística
- Instituto de Psicologia
- Instituto de Química

As 30 Unidades Acadêmicas estão distribuídas em seis Campi: Campus Santa Mônica, Campus Umuarama, Campus Educação Física, Campus do Pontal, Campus Monte Carmelo e o Campus Patos de Minas, os dois últimos foram implantados para o ano de 2011. A Administração da UFU está implantando o Campus do Glória na cidade de Uberlândia, além de estudar outros campi em seu entorno.





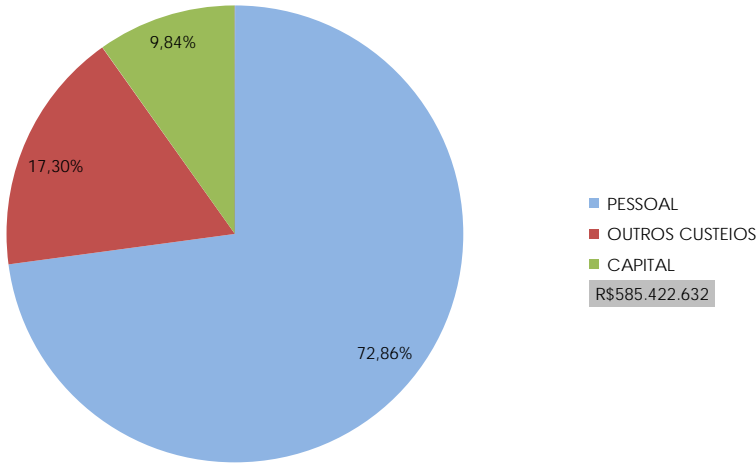
2 PLANEJAMENTO E ADMINISTRAÇÃO

As ações de Planejamento e Administração da UFU cabem à Pró-reitoria de Planejamento e Administração. É de sua responsabilidade o planejamento, coordenação, supervisão e elaboração do orçamento anual da UFU, bem como execução, coordenação e desenvolvimento das atividades referentes aos aspectos financeiros, patrimoniais e orçamentários. A Pró-reitoria conta com cinco diretorias: (i) Diretoria de Administração Financeira, (ii) Diretoria de Administração de Materiais, (iii) Diretoria de Compras e Licitações, (iv) Diretoria de Orçamento e (v) Diretoria de Planejamento.

2.1 Orçamento

2.1.1 Execução Orçamentária - RESUMO

Execução Orçamentária da UFU em 2011



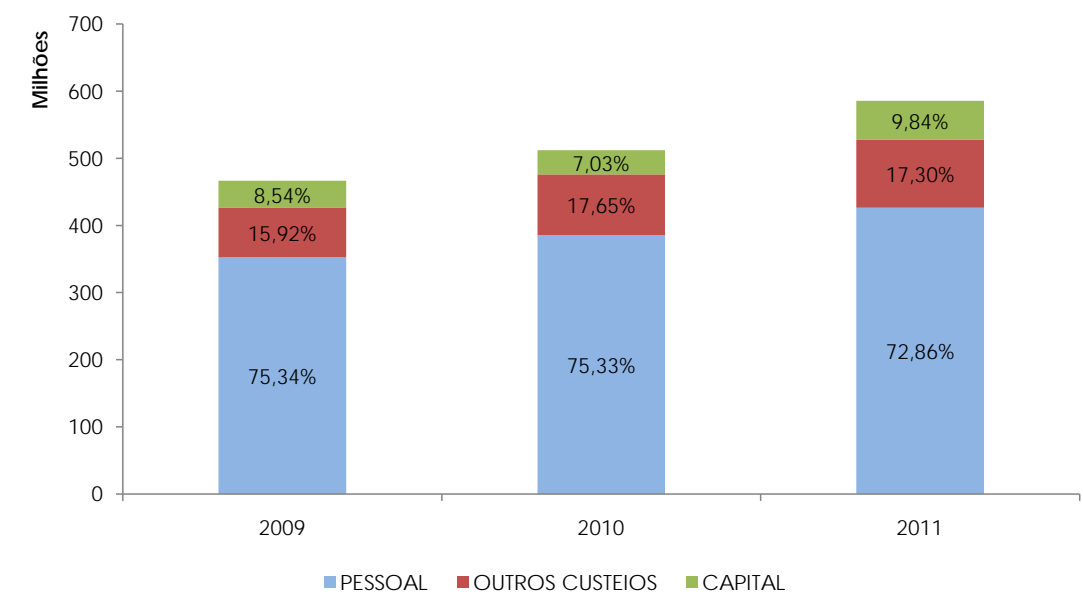
Fonte: Diretoria de Orçamento

Universidade Federal de Uberlândia

Descrição	Pessoal (R\$)	Outros Custeios (R\$)	Capital (R\$)	Total (R\$)
A - RECURSOS DO TESOURO	426.550.205	89.204.042	49.695.102	565.449.349
1 - PESSOAL E ENCARGOS SOCIAIS	426.550.205			426.550.205
1.1- APOSENTADORIAS	92.272.212			92.272.212
1.2- PENSIONISTAS	12.866.697			12.866.697
1.3- ATIVOS	272.025.933			272.025.933
1.4- OBRIGAÇÕES PATRONAIS/CONTRIBUIÇÕES	49.385.362			49.385.362
2 - BENEFÍCIOS		19.966.632		19.966.632
2.1- AUXÍLIO ALIMENTAÇÃO		11.929.473		11.929.473
2.2- AUXÍLIO TRANSPORTE		228.286		228.286
2.3- ASSISTÊNCIA PRÉ-ESCOLAR		434.448		434.448
2.4- ASSIST. MÉD. ODONTOL. AOS SERV.PÚBLICOS		7.374.425		7.374.425
3 - MANUTENÇÃO DA INSTITUIÇÃO		46.588.167	23.679.698	70.267.865
3.1- ENSINO FUNDAMENTAL		252.108	129.997	382.105
3.2- ENSINO PROFISSIONAL		527.077	200.000	727.077
3.3- ACERVO BIBLIOGRÁFICO		299.998	899.843	1.199.841
3.4- ASSISTÊNCIA AO EDUCANDO ENS.GRAD.		6.361.479	2.293.266	8.654.745
3.5- CAPACITAÇÃO DOS SERV. PÚBLICOS		899.997	99.992	999.988
3.6- FUNC.CURSOS DE GRADUAÇÃO		30.751.314	18.241.742	48.993.056
3.7- FUNC.CURSOS DE PÓS-GRADUAÇÃO		400.000	799.984	1.199.984
3.8- PASEP		2.061.805	-	2.061.805
3.9- SERVIÇOS SOCIAIS À COMUNID. EXTENSÃO		1.964.478	405.425	2.369.903
3.10- EXTENSÃO - PROJ. ECONOMIA SOLID. COOPERATIVISMO		140.000	59.453	199.453
3.11- PRODUÇÃO E MELHORIA DA PESQUISA		800.000	399.996	1.199.996
3.12- UNIVERSIDADE ABERTA E A DISTANCIA EAD		599.911	-	599.911
3.13- INSTRUMENTAL P/ ENS E PESQUISA		1.530.000	150.000	1.680.000
4 - EXPANSÃO		22.649.243	26.015.404	48.664.647
4.1- CAMPUS DO PONTAL EM ITUIUTABA				-
4.2- REUNI		22.649.243	26.015.404	48.664.647
B - RECURSOS PRÓPRIOS		5.395.509	983.271	6.378.780
1 - FUNCIONAMENTO CURSOS DE GRADUAÇÃO		4.877.605	983.271	5.860.876
2 - PRODUÇÃO E MELHORIA DA PESQUISA				
3 - PASEP		517.905		517.905
C - RECURSOS FINANCEIROS		891.475		891.475
1 - FUNCIONAMENTO CURSOS DE GRADUAÇÃO		569.450		569.450
2 - PASEP		322.025		322.025
D - CRÉDITOS POR DESCENTRALIZAÇÃO EXTERNA		5.786.660	6.916.368	12.703.028
1 - FUNDO NACIONAL PARA A CRIANÇA E ADOLESCENTE		80.000		80.000
2 - MINISTÉRIO DA CIÊNCIA E TECNOLOGIA		361.740		361.740
3 - MINISTÉRIO DA EDUCAÇÃO		1.577.684	2.468.235	4.045.919
4 - UFSC		1.872		1.872
5 - UFTM		6.729		6.729
6 - UFSP		360		360
7 - UFL (LAVRAS)		666.666	2.666.667	3.333.333
8 - UFV (VIÇOSA)		3.419		3.419
9 - FUFMS (MATO GROSSO DO SUL)		317		317
10 - INEP		63.451	15.782	79.234
11 - CAPES		1.904.075	1.229.185	3.133.260
12 - FNDE		589.569	1.890	591.459
13 - HOSPITAL DA CLÍNICAS DA UFU		976		976
14 - FNS		139.270		139.270
15 - MINISTÉRIO DO ORÇAMENTO E GESTÃO			28.992	28.992
16 - MINISTÉRIO DE ESPORTE E TURISMO		390.532	505.616	896.148
Total (A+B+C+D)	426.550.205	101.277.687	57.594.740	585.422.632

Fonte: Diretoria de Orçamento

Evolução da Execução Orçamentária da UFU



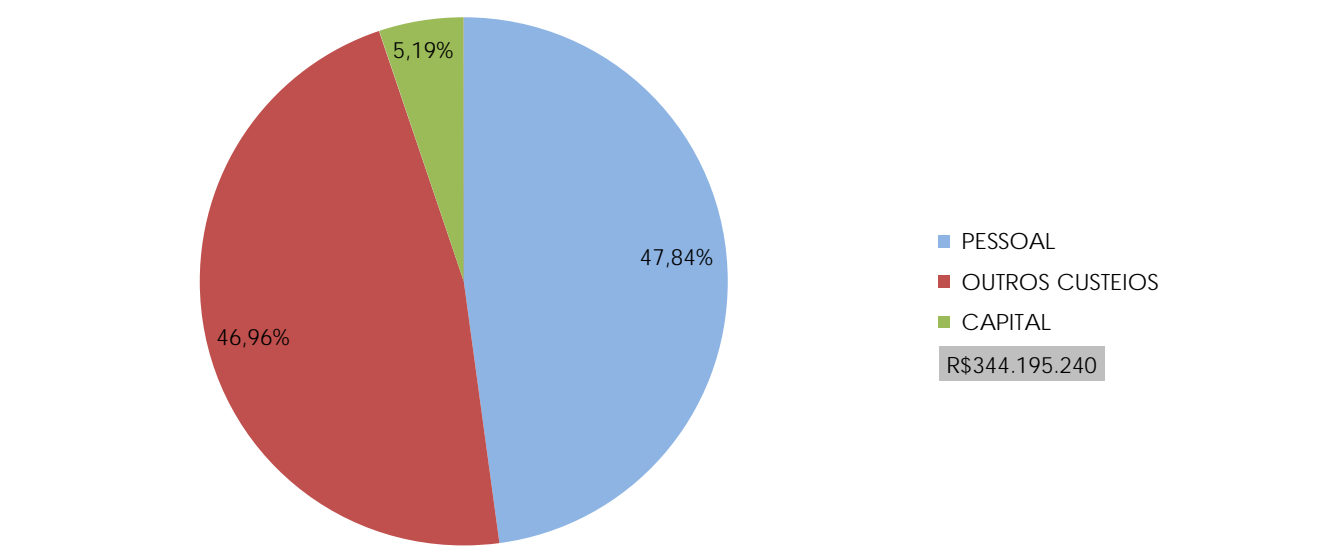
Fonte: Diretoria de Orçamento

Hospital de Clínicas

Descrição	Pessoal (R\$)	Outros Custeios (R\$)	Capital (R\$)	Total (R\$)
A - RECURSOS DO TESOURO	164.675.249	10.626.623		175.301.872
1 - PESSOAL E ENCARGOS SOCIAIS	164.675.249			164.675.249
1.1- APOSENTADORIAS	28.470.355			28.470.355
1.2- PENSIONISTAS	841.730			841.730
1.3- ATIVOS	113.163.771			113.163.771
1.4- OBRIGAÇÕES PATRONAIS/CONTRIBUIÇÕES	22.199.394			22.199.394
2 - BENEFÍCIOS		9.696.963		9.696.963
2.1- AUXÍLIO ALIMENTAÇÃO		5.437.917		5.437.917
2.2- AUXÍLIO TRANSPORTE		141.866		141.866
2.3- ASSISTÊNCIA PRÉ-ESCOLAR		247.754		247.754
2.4- ASSISTÊNCIA MÉDICA AOS SERVIDORES		3.869.426		3.869.426
3 - MANUTENÇÃO DO HC		929.660		929.660
3.1- FUNCIONAMENTO DOS HOSPITAIS DE ENSINO		929.660		929.660
B - RECURSOS PRÓPRIOS		52.212		52.212
FUNCIONAMENTO CURSOS DE GRADUAÇÃO		52.212		52.212
C - RECURSOS DE CONVÊNIOS		1.053.121	2.270.067	3.323.188
1 - FUNCIONAMENTO DOS HOSPITAIS DE ENSINO		1.053.121	2.270.067	3.323.188
D - CRÉDITOS POR DESCENTRALIZAÇÃO EXTERNA		149.909.057	15.608.910	165.517.968
1 - MINISTÉRIO DA EDUCAÇÃO		12.435.683	10.602.579	23.038.261
2 - UFU		3.219.140	248.222	3.467.362
3 - FNS - FUNDO NACIONAL DE SAÚDE		134.254.234	4.758.110	139.012.344
TOTAL GERAL (A+B+C+D)	164.675.249	161.641.013	17.878.978	344.195.240

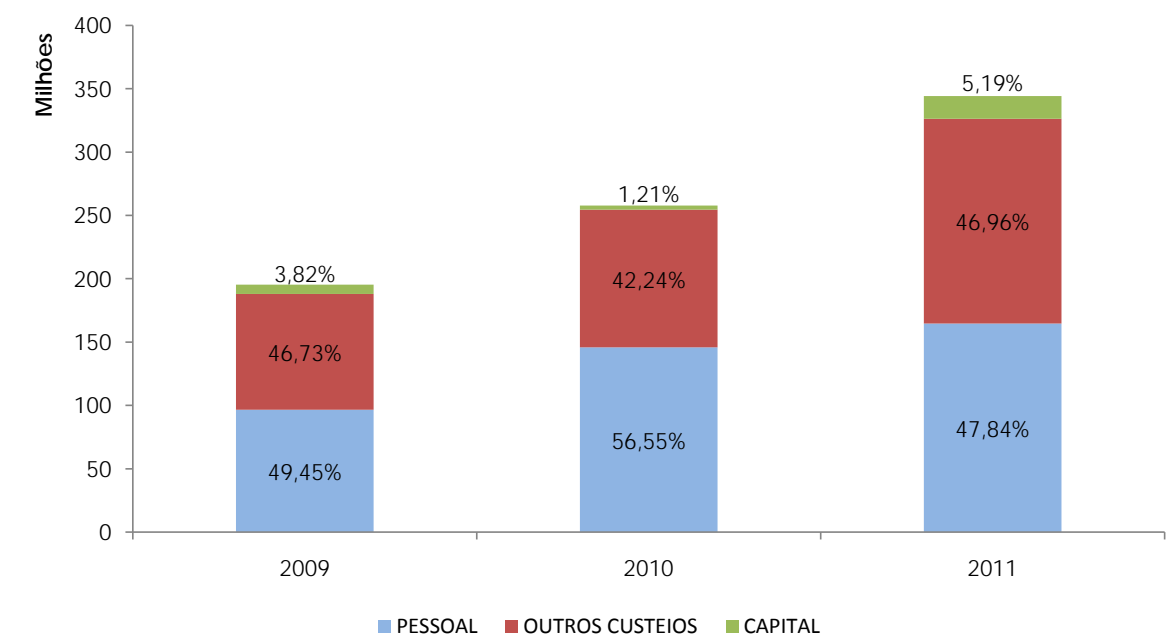
Fonte: Diretoria de Orçamento

Execução Orçamentária do Hospital de Clínicas em 2011



Fonte: Direoria de Orçamento

Evolução da Execução Orçamentária do Hospital de Clínicas



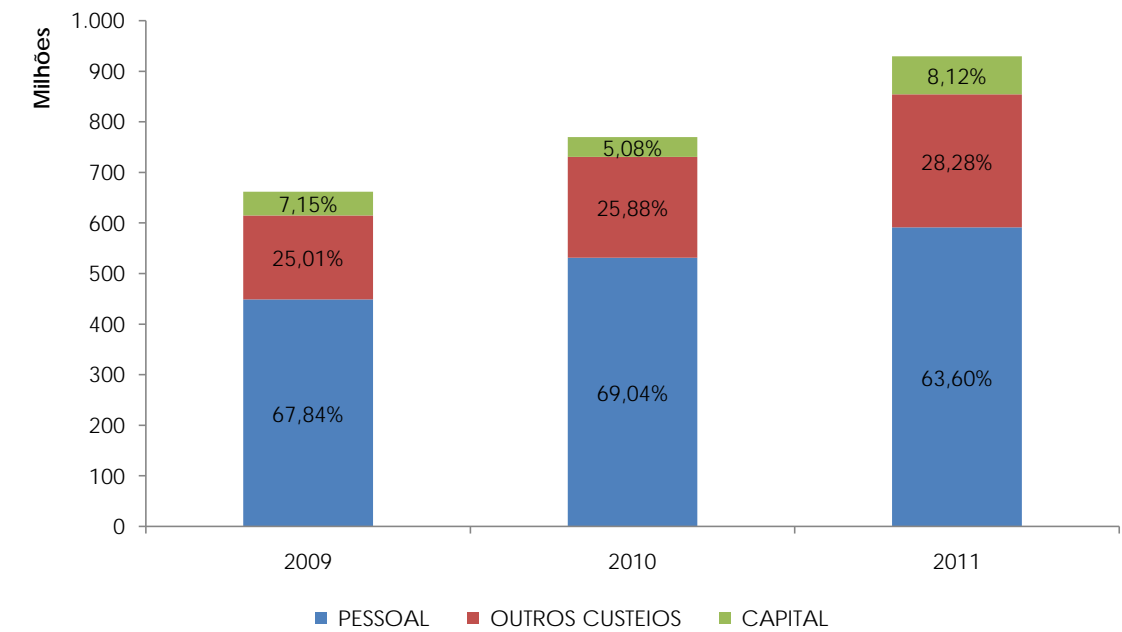
Fonte: Direoria de Orçamento

Total da Execução Orçamentária

DESCRIÇÃO	PESSOAL (R\$)	OUTROS CUSTEIOS (R\$)	CAPITAL (R\$)	TOTAL (R\$)
TOTAL GERAL UFU E HOSPITAL DE CLÍNICAS	591.225.454	262.918.701	75.473.718	929.617.873

Fonte: Direoria de Orçamento

Evolução da Execução Orçamentária da UFU e Hospital de Clínicas



Fonte: Diretoria de Orçamento

2.1.2 Execução Orçamentária – por Programa de Trabalho

UFU

DESCRIÇÃO	VALOR (R\$)
Fomento a projetos de atenção à saúde e segurança do trab. do serv.púb.federal - Nacional	28.992
Pagamento de Aposentadorias e Pensões - Servidores Civis	114.812.805
Vigilância, prevenção e controle da hanseníase - Nacional	139.270
Gestão e Administração do Programa - Nacional	6.044
Contr. da União de suas Autarquias e Fund. para o Custeio do Regime de Previdência dos Servid. Púb. Federais - Nacional	49.385.362
Gestão e Administração do Programa - Nacional	15.782
Formação inicial e continuada a distância - Nacional	563.433
Formação inicial e contiuada a distância	599.911
Capacitação de Servidores Públicos Federais em Processo de Qualificação e Requalificação em MG	999.988
Capacitação de Servidores Públicos Federais em Processo de Qualificação e Requalificação em SP	360
Apoio à capacitação e formação inicial e continuada de professores e profissionais da ed.básica - nacional	81.746
Assistência médica e odontológica aos servidores públicos - MG	7.374.425
Funcionamento dos Hospitais de Ensino - no estado de Minas Gerais	520
Auxílio-Alimentação aos Servidores e Empregados	11.929.473
Apoio à alimentação escolar na educação básica - Nacional	13.522
Apoio à alimentação escolar na Educação Básica - MG	52.057
Auxílio-Transporte aos Servidores e Empregados	228.286
Funcionamento do Ensino Fundamental na Rede Federal - MG	382.105
Desenvolvimento de proj. educ. p/ acesso e perman. na univ. de estudantes de baixa renda e grupos socialmente discriminados	47.971
Exames Nacionais de Habilidades e Competências - Nacional	63.451
Funcionamento da Educacao Profissional	727.077
Capacitação de Recursos Humanos da Educação Profissional - Nacional	18.000
Fomento ao desenvolvimento da educ. profissional	272.339
Concessão de Benefícios a Estudantes Estrangeiros em Graduação no Brasil	32.650
REUNI - Readequação da infra-estrutura da UFU - MG	26.015.404
Assistência ao Educando do Ensino de Graduação - MG	8.654.745
Serviços a Comunidade por meio da Extensão Universitária	2.369.903
Serviços à Comunidade por ext. universitária - Projetos de economia solidária Cooperativismo	199.453

continua

DESCRIÇÃO	VALOR (R\$)
Acervo Bibliográfico destinado as Instituições Federais de Ensino Superior e Hospitais de Ensino	1.199.841
Funcionamento de cursos de Graduação - Emenda Bancada Mineira	3.333.333
Funcionamento dos cursos de graduação - UFTM	6.729
Funcionamento dos cursos de graduação - Resultado Primário Obrigatório	262.352.038
Funcionamento dos cursos de graduação - Resultado Primário Discricionário	58.325.116
Funcionamento de cursos de graduação no estado de Minas Gerais - MG	3.419
Funcionamento dos cursos de graduação - UF STA CATARINA	1.872
Funcionamento dos cursos de graduação no estado do MS	317
Instrumental para ensino e pesquisa destinado a instituições federais de ensino superior e hospitais de ensino - Estado M.G.	1.680.000
REUNI - Reestruturação e Expansão das Universidades Federais - Nacional	22.649.243
Complementação para o funcionamento das instituições federais de ensino superior - Nacional	3.300.000
Concessão e manutenção de bolsas de estudos no país	1.463.367
Funcionamento dos cursos de pós-graduação	1.199.984
Fomento a Inclusão Social e Etnico-Racial na Educação Superior - Nacional	416.886
Assistência Pré-Escolar aos dependentes dos servidores e empregados - no estado de Minas Gerais	456
Assistência Pré-Escolar aos Dependentes dos Servidores e Empregados	434.448
Formação de Professores e Profissionais para a Educação Especial - Nacional	396.163
Fomento à Pós-graduação	1.106.460
Pesquisa Universitária e Difusão de seus Resultados	1.199.996
Apoio a proj. de enfrentamento da violência sexual contra crianças e adolescentes - Uberlândia(MG)	80.000
Fomento a Projetos de Capacitação Científica e Tecnológica	361.740
Capacitação de recursos humanos para o esporte de alto rendimento - Nacional	219.204
Funcionamento do núcleos de categoria de base do esporte de alto rendimento - Nacional	76.944
Funcionamento do núcleos de categoria de base do esporte de alto rendimento - Uberlândia(MG)	100.000
Implantação de infra-estrutura para o desenv. esporte educacional - MG	500.000
TOTAL	585.422.632

Fonte: Diretoria de Orçamento

Hospital de Clínicas

DESCRIÇÃO	VALOR (R\$)
Pagamento de Aposentadorias e Pensões - Servidores Civis - no estado de Minas Gerais	29.734.887
Atenção à saúde nos servs. ambulatoriais e hospitalares prest. por hosp. universitários - Nacional	23.738.676
Atenção a saúde nos serviços ambulatoriais e hospitalares prestados pelos hospitais universitários - nacional	11.686.311
Atenção a saúde da população nos municípios - Nacional	66.331
Atenção à saúde da população no municípios habilitados em gestão plena - MG	102.118.730
Incentivo financeiro aos estados, distrito federal e municipios certificados para a vigilância em saúde - Estado de Minas Gerais	60.000
Vigilância, prevenção e controle da hanseníase - Nacional	1.342.293
Contribuição da União, de suas autarq. e fundaç. p/ o custeio do regime de previd.dos servidores pub. Fed. - Nacional	22.199.393
Assistência Médica e Odontológica aos servidores, empregados e seus dependentes - no estado de Minas Gerais	3.705.352
Assistência médica aos servidores e empregados - Exames periódicos	164.074
Funcionamento dos Hospitais de Ensino - no estado de Minas Gerais	112.740.968
Funcionamento dos Hospitais de Ensino - no estado de Minas Gerais	4.305.060
Complementação para o funcionamento dos hospitais de ensino federais - Nacional	15.518.784
Auxílio-Alimentação aos servidores e empregados - no estado de Minas Gerais	5.437.917
Auxílio-Transporte aos servidores e empregados - no estado de Minas Gerais	141.865
Funcionamento da Residência Médica	7.519.476
Funcionamento dos cursos de graduação - Resultado Primário Discricionário	3.467.361
Assistência Pré-Escolar aos dependentes dos servidores e empregados - no estado de Minas Gerais	247.753
TOTAL	344.195.240

Fonte: Diretoria de Orçamento

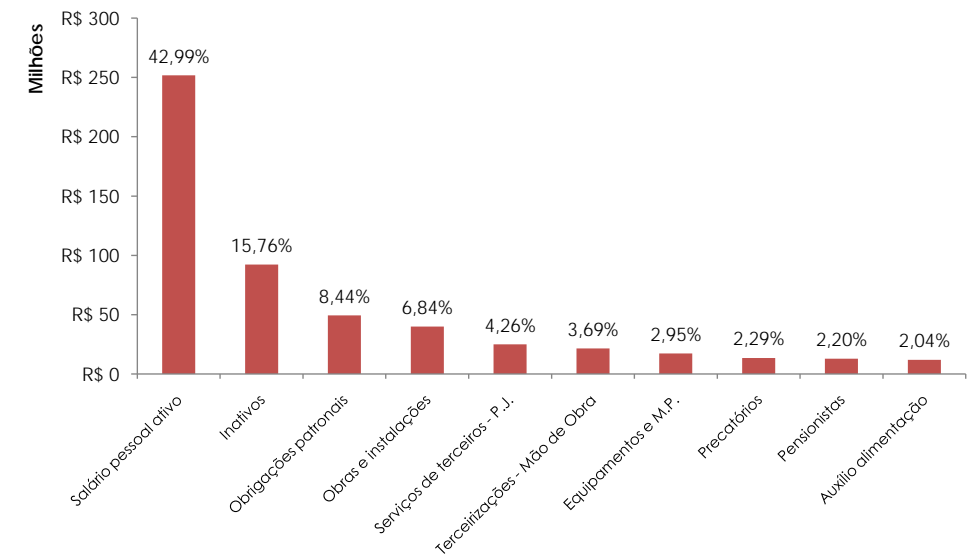
2.1.3 Execução Orçamentária – por Natureza da Despesa

UFU

DESCRIÇÃO	VALOR (R\$)
Pessoal	426.550.205
Inativos	92.272.212
Pensionistas	12.866.697
Contratação por tempo determinado - P. civil	3.917.735
Auxílios funeral, reclusão, natalidade e outros.	162.492
Salário pessoal ativo	251.686.571
Obrigações patronais	4.030
Outras desp. Variáveis	2.855.882
Precatórios	13.399.223
Obrigações patronais	49.385.362
Outros custeios	101.277.687
Auxílio creche	434.904
Diárias	1.668.160
Bolsas de estudo	6.793.821
Material de consumo	9.183.869
Material, bem ou serviço para distribuição gratuita	65.579
Passagens	2.237.372
Serviços de terceiros - Pessoa física	9.970.037
Contratação de mão de obra - Terceirizações	21.616.443
Serviços de terceiros - Pessoa jurídica	24.928.989
Auxílio alimentação	11.929.473
Obrigações tributárias e contributivas - PASEP	31.168
Auxílio transporte	228.286
Sentenças judiciais	8.707
Saldos de exerc. anteriores - O. Custeios	5.433
Indenizações e restituições	7.902.570
Outros serviços de terceiros P Jurídica - OG	1.371.142
Recolhimento de Pasep	2.901.735
Capital	57.594.740
Outros serviços de terceiros - Pessoa Jurídica	309.551
Obras e instalações	40.031.280
Equipamentos e material permanente	17.253.789
Outros serviços de terceiros - PJ - Órgãos Governamentais	120
TOTAL	585.422.632

Fonte: Diretoria de Orçamento

Principais Despesas UFU



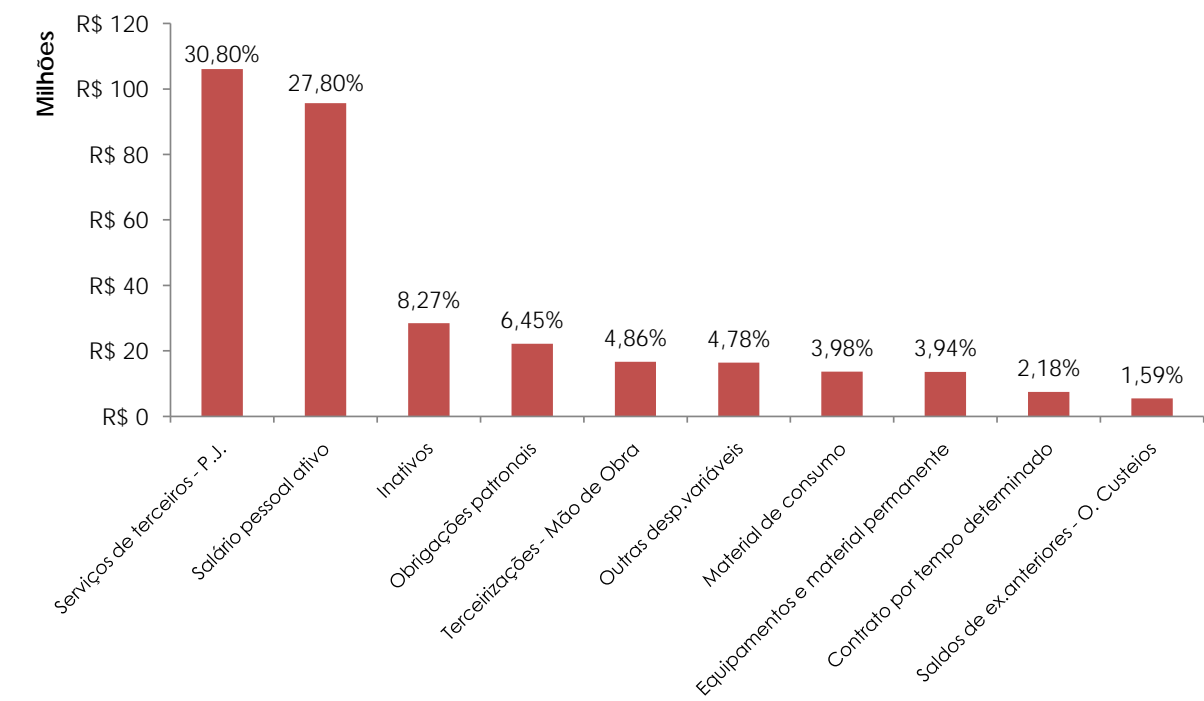
Fonte: Diretoria de Orçamento

Hospital de Clínicas

DESCRIÇÃO	VALOR (R\$)
Pessoal	164.675.249
Inativos	28.470.355
Pensionistas	841.730
Auxílios funeral, reclusão, natalidade e outros.	56.296
Salário pessoal ativo	95.692.562
Outras desp.variáveis	16.436.002
Precatórios	977.219
Saldos de exerc.anteriores - Pessoal	1.691
Obrigações patronais	22.199.394
Outros custeios	161.641.013
Contrato por tempo determinado	7.519.476
Auxílio creche	247.754
Diárias	55.710
Material de consumo	13.704.943
Passagens	114.312
Serviços de terceiros - Pessoa física	98.702
Contratação de mão de obra - Terceirizações	16.711.556
Serviços de terceiros - Pessoa jurídica	106.022.491
Auxílio alimentação	5.437.917
Obrigações tributárias e contributivas - PASEP	35.361
Auxílio transporte	141.866
Sentenças judiciais	122.312
Saldos de exerc.anteriores - O. Custeios	5.468.520
Indenizações e restituições	4.758.530
Recolhimento de Pasep	1.201.565
Capital	17.878.978
Obras e instalações	4.316.500
Equipamentos e material permanente	13.562.477
TOTAL	344.195.240

Fonte: Diretoria de Orçamento

Principais Despesas do Hospital de Clínicas



Fonte: Diretoria de Orçamento

2.1.4 Fonte de Recursos

UFU

DESCRIÇÃO	VALOR (R\$)
Recursos ordinários	51.003.362
Apoio a complementação de custeio das IFES/SESU/MEC	416.886
PROMISAES	32.650
FNDE	47.971
Rec. destinados a manutenção e desenvolvimento do ensino	422.254.105
Apoio a complementação de custeio das IFES/SESU/MEC	2.500.000
Descentralizações externas SPO/MEC	1.128
Recursos destinados ao fomento do desenvolvimento da educação profissional	272.339
Capacitação recursos humanos na educação profissional	18.000
Pró-equipamentos CAPES/MEC	1.106.460
FNDE	477.909
Concessão e manutenção de bolsas de estudos no país (PROAP)	1.463.367
Educação à distância para Educação Básica - UAB	563.433
Recursos Ministério dos Esportes	76.944
Concurso de prognósticos (Seguridade social)	65.579
Contribuição social sobre o lucro das pessoas jurídicas	139.270
Contribuição social p/ financiam. da seguridade social - COFINS	26.467.335
Contribuição para o plano de seguridade social do servidor	25.069.044
Contribuição patronal p/ plano de seguridade social do servidor	45.363.259
Recursos não financeiros diretamente arrecadados	6.378.780
Recursos diretamente arrecadados - MS	317
Recursos diretamente arrecadados - MEC	7.583
Recursos financeiros diretamente arrecadados	891.475
Convenio PMU - dipoc 426/09	520
Apoio a complementação de custeio das IFES/SESU/MEC	800.000
Descentralizações externas SPO/MEC	4.916
TOTAL	585.422.632

Fonte: Diretoria de Orçamento

Hospital de Clínicas

DESCRIÇÃO	VALOR (R\$)
Recursos ordinários	17.846.351
Recursos destinados a manutenção e desenvolvimento do ensino	143.964.669
Complementação para func.dos hospitais de ensino - HUS	9.492.562
Residência Médica - SESU	7.383.541
Contribuição social sobre o lucro das pessoas jurídicas	25.140.969
Contribuição social p/ financiam. da seguridade social - COFINS	102.185.062
Contribuição para o plano de seguridade social do servidor	5.929.674
Contribuição patronal p/ plano de seguridade social do servidor	10.876.041
Recursos não financeiros diretamente arrecadados	204.710
Convênios	1.053.104
Convênios	16
Convênios	2.270.067
Transferências da União	11.686.311
Complementação para func.dos hospitais de ensino - HUS	6.026.222
Residência Médica	135.934
TOTAL	344.195.240

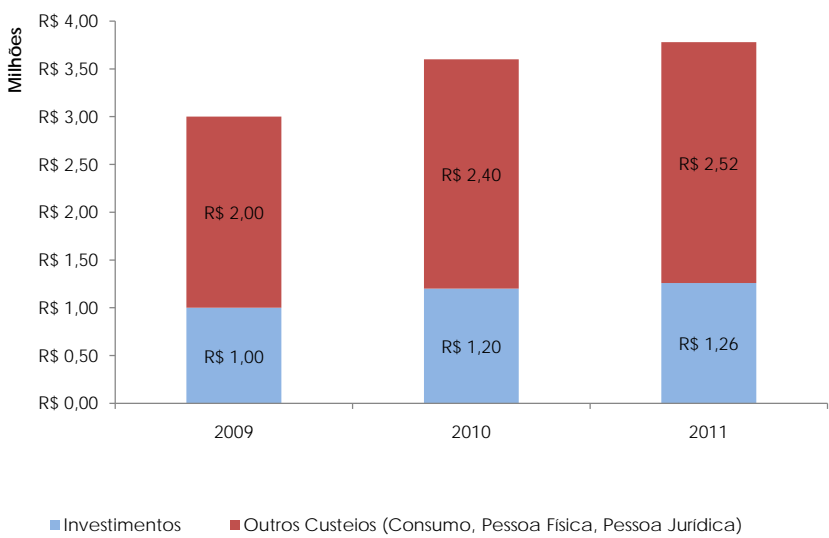
Fonte: Diretoria de Orçamento

2.1.5 Recursos distribuídos às Unidades Acadêmicas

UNIDADE ACADÊMICA	INVESTIMENTO (R\$)	CONSUMO (R\$)	PESSOA FÍSICA (R\$)	PESSOA JURÍDICA (R\$)	TOTAL GERAL (R\$)
FACULDADE DE ARTES, FILOSOFIA E CIÊNCIAS SOCIAIS	64.653,88	94.312,56	10.775,65	24.219,55	193.961,64
FACULDADE DE ARQUITETURA, URBANISMO E DESIGN	24.211,77	35.318,43	4.035,29	9.069,80	72.635,29
FACULDADE DE CIÊNCIAS CONTÁBEIS	22.151,07	32.312,44	3.691,85	8.297,86	66.453,22
FACULDADE DE CIÊNCIAS INTEGRADAS DO PONTAL	77.167,15	112.566,05	12.861,19	28.907,06	231.501,45
FACULDADE DE COMPUTAÇÃO	36.653,66	53.467,80	6.108,94	13.730,58	109.960,98
FACULDADE DE DIREITO	32.953,89	48.070,83	5.492,31	12.344,63	98.861,66
FACULDADE DE EDUCAÇÃO	39.723,37	57.945,67	6.620,56	14.880,50	119.170,10
FACULDADE DE EDUCAÇÃO FÍSICA	39.623,70	57.800,29	6.603,95	14.843,16	118.871,10
FACULDADE DE ENGENHARIA CIVIL	30.743,72	44.846,80	5.123,95	11.516,70	92.231,17
FACULDADE DE ENGENHARIA ELÉTRICA	32.709,17	47.713,85	5.451,53	12.252,96	98.127,51
FACULDADE DE ENGENHARIA MECÂNICA	40.390,40	58.918,70	6.731,73	15.130,37	121.171,20
FACULDADE DE ENGENHARIA QUÍMICA	38.104,41	55.584,05	6.350,73	14.274,03	114.313,22
FACULDADE DE GESTÃO E NEGÓCIOS	29.792,96	43.459,89	4.965,49	11.160,54	89.378,88
FACULDADE DE MATEMÁTICA	55.745,87	81.318,18	9.290,98	20.882,58	167.237,61
FACULDADE DE MEDICINA	79.937,54	116.607,30	13.322,92	29.944,86	239.812,62
FACULDADE DE MEDICINA VETERINÁRIA	73.248,94	106.850,44	12.208,16	27.439,29	219.746,83
FACULDADE DE ODONTOLOGIA	37.864,89	55.234,66	6.310,82	14.184,31	113.594,68
INSTITUTO DE BIOLOGIA	44.184,73	64.453,60	7.364,12	16.551,74	132.554,19
INSTITUTO DE CIÊNCIAS AGRÁRIAS	46.952,28	68.490,71	7.825,38	17.588,47	140.856,84
INSTITUTO DE CIÊNCIAS BIOMÉDICAS	99.759,55	145.522,27	16.626,59	37.370,25	299.278,66
INSTITUTO DE ECONOMIA	32.572,00	47.513,76	5.428,67	12.201,58	97.716,01
INSTITUTO DE FÍSICA	51.408,34	74.990,89	8.568,06	19.257,73	154.225,02
INSTITUTO DE GENÉTICA E BIOQUÍMICA.	48.160,28	70.252,85	8.026,71	18.040,99	144.480,83
INSTITUTO DE GEOGRAFIA	40.063,40	58.441,68	6.677,23	15.007,88	120.190,19
INSTITUTO DE HISTÓRIA	32.188,25	46.953,97	5.364,71	12.057,82	96.564,75
INSTITUTO DE LETRAS E LINGÜÍSTICA	38.093,89	55.568,70	6.348,98	14.270,09	114.281,66
INSTITUTO DE PSICOLOGIA	29.685,26	43.302,78	4.947,54	11.120,19	89.055,77
INSTITUTO DE QUÍMICA	41.255,63	60.180,84	6.875,94	15.454,49	12.3766,9
TOTAL	R\$ 1.260.000	R\$ 1.838.000	R\$ 210.000	R\$ 472.000	R\$ 3.780.000

Fonte: Diretoria de Planejamento

Evolução dos Recursos distribuídos às Unidades Acadêmicas



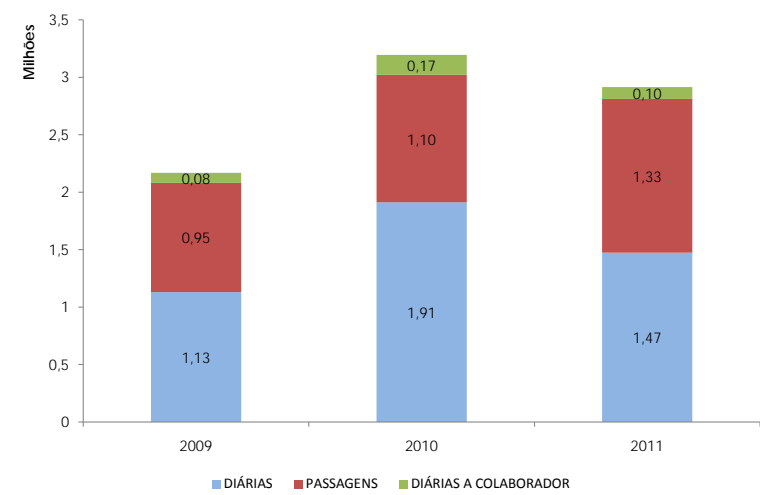
Fonte: Diretoria de Planejamento

2.1.6 Despesa com Diárias e Passagens

UNIDADES ACADÊMICAS	DIÁRIAS (R\$)	PASSAGENS (R\$)	DIÁRIAS A COLABORADOR (R\$)
FACULDADE DE ARQUITETURA, URBANISMO E DESIGNER	17.803,40	6.698,60	2.769,50
FACULDADE DE ARTES, FILOSOFIA E CIÊNCIAS SOCIAIS	49.725,38	26.741,76	6.879,50
FACULDADE DE CIÊNCIAS CONTÁBEIS	18.412,80	16.540,85	721,00
FACULDADE DE CIÊNCIAS INTEGRADAS DO PONTAL	69.037,78	26.495,45	4.008,50
FACULDADE DE COMPUTAÇÃO	19.004,76	8.412,67	442,50
FACULDADE DE DIREITO	12.638,09	20.413,87	0,00
FACULDADE DE EDUCAÇÃO	20.535,40	22.013,54	3.212,00
FACULDADE DE EDUCAÇÃO FÍSICA	15.184,38	8.297,40	0,00
FACULDADE DE ENGENHARIA CIVIL	15.187,85	9.082,64	0,00
FACULDADE DE ENGENHARIA ELÉTRICA	13.017,10	1.760,81	721,00
FACULDADE DE ENGENHARIA MECÂNICA	13.172,37	11.484,44	1.429,00
FACULDADE DE ENGENHARIA QUÍMICA	17.120,59	4.678,14	183,50
FACULDADE DE GESTÃO E NEGÓCIOS	22.863,98	12.416,36	0,00
FACULDADE DE MATEMÁTICA	28.547,08	3.650,24	1.789,50
FACULDADE DE MEDICINA	35.809,71	36.011,89	9.655,50
FACULDADE DE MEDICINA VETERINÁRIA	21.017,48	10.766,58	1.340,50
FACULDADE DE ODONTOLOGIA	18.415,30	6.285,66	360,50
INSTITUTO DE BIOLOGIA	23.055,42	2.285,65	183,50
INSTITUTO DE CIÊNCIAS AGRÁRIAS	10.596,67	2.998,49	265,50
INSTITUTO DE CIENCIAS BIOMÉDICAS	21.353,37	12.289,86	1.258,50
INSTITUTO DE ECONOMIA	17.306,04	12.386,46	1.081,50
INSTITUTO DE FÍSICA	10.477,19	5.892,96	2.858,00
INSTITUTO DE GENÉTICA E BIOQUÍMICA	14.006,69	6.960,97	0,00
INSTITUTO DE GEOGRAFIA	39.057,54	14.019,96	0,00
INSTITUTO DE HISTORIA	19.292,48	9.507,13	1.068,50
INSTITUTO DE LETRAS E LINGÜÍSTICA	33.982,43	27.775,57	0,00
INSTITUTO DE PSICOLOGIA	13.873,60	13.865,24	1.068,50
INSTITUTO DE QUÍMICA	33.111,20	13.702,43	0,00
UNIDADES ESPECIAIS DE ENSINO	DIÁRIAS	PASSAGENS	DIÁRIAS A COLABORADOR
ESCOLA DE EDUCAÇÃO BÁSICA	31.423,00	30.242,37	1.619,00
ESCOLA TÉCNICA DE SAUDE	19.559,97	11.250,17	721,00
UNIDADES ADMINISTRATIVAS	DIÁRIAS	PASSAGENS	DIÁRIAS A COLABORADOR
PREFEITURA UNIVERSITÁRIA	27.189,65	2.494,02	2.143,50
PRÓ-REITORIA DE EXTENSÃO, CULTURA E ASSUNTOS ESTUDANTIS	174.782,48	476.830,55	15.291,20
PRÓ-REITORIA DE GRADUACAO	91.554,67	29.881,70	0,00
PRÓ-REITORIA DE PESQUISA E PÓS-GRADUAÇÃO	171.558,41	186.831,29	38.006,10
PRÓ-REITORIA DE PLANEJAMENTO E ADMINISTRAÇÃO	72.158,35	42.589,68	2.845,00
PRÓ-REITORIA DE RECURSOS HUMANOS	31.135,55	20.318,44	1.081,50
REITORIA	134.509,04	112.436,54	360,50
VICE-REITORIA	11.881,11	5.303,89	0,00
BIBLIOTECA	11.881,11	5.303,89	0,00
HOSPITAIS	DIÁRIAS	PASSAGENS	DIÁRIAS A COLABORADOR
HOSPITAL DE CLÍNICAS	52.377,27	60.696,83	0,00
TOTAL	R\$ 1.473.616,69	R\$ 1.337.614,99	R\$ 103.364,30

Fonte: Diretoria de Orçamento

Evolução da Despesa com Diárias e Passagens Total



Fonte: Diretoria de Orçamento

2.2 Convênios Celebrados

Ministério da Educação – Secretaria de Educação Superior MEC/SESu

Projeto	Valor
Aquisição de ônibus	R\$ 416.886,00
Ampliação do hospital Bloco 8DJU	R\$ 2.000.000,00
Custeio UFU	R\$ 1.500.000,00
Ampliação da reitoria	R\$ 1.000.000,00
Pagamento de empresas terceirizadas e aquisição de equipamentos de imagem para HC	R\$ 4.124.846,25
Assistência Judiciária	R\$ 800.000,00
Aquisição de equipamentos de imagem	R\$ 6.026.222,00
Complementação e funcionamento do Hospital de Clínicas	R\$ 3.375.064,23
Total MEC/SESu	R\$ 19.243.018,48

Fonte: Diretoria de Planejamento

Ministério da Educação - Coordenação de Aperfeiçoamento de Pessoal de Nível Superior – MEC/ CAPES

Projeto	Valor
Pró-equipamentos	R\$ 1.153.392,18
Curso de Administração a distância - Projeto Piloto	R\$ 440.707,96
Total MEC/CAPES	R\$ 1.594.100,14

Fonte: Diretoria de Planejamento

Ministério da Educação - Fundação Nacional de Desenvolvimento da Educação - MEC/FNDE

Projeto	Valor
Conexões de saberes	R\$ 1.000.000,00
Rede nacional de formação de professores	R\$ 240.260,00
Rede nacional e formação de professores	R\$ 102.532,00
Rede nacional de formação de professores	R\$ 197.732,00
Rede nacional de formação de professores	R\$ 187.968,20
Rede nacional de professores	R\$ 141.971,40
Gestar II	R\$ 24.691,20
Merenda escolar	R\$ 68.880,00
Total MEC/FNDE	R\$ 1.964.034,80

Fonte: Diretoria de Planejamento

Ministério da Educação – Secretaria de Educação Profissional e Tecnológica – MEC/SETEC

Projeto	Valor
Equipamentos para instalação de rede sem fio	R\$ 251.930,00
Assistência ao educando PROEJA	R\$ 18.000,00
Publicação de livro: Prótese Ortodôntica	R\$ 25.840,00
Total MEC/SETEC	R\$ 295.770,00

Fonte: Diretoria de Planejamento

Ministério da Educação – Instituto Nacional de Estudos e Pesquisas Educacionais Anísio Teixeira – MEC/INEP

Projeto	Valor
ENEM	R\$ 100.000,00
Total MEC/INEP	R\$ 100.000,00

Fonte: Diretoria de Planejamento

Ministério da Saúde – Fundo Nacional de Saúde MS/FNS

Projeto	Valor
Reestruturação dos Hospitais Universitários - REHUF	R\$ 1.400.000,00
Reestruturação dos Hospitais Universitários - REHUF	R\$ 2.526.974,37
Reestruturação dos Hospitais Universitários - REHUF	R\$ 3.658.950,00
Reestruturação dos Hospitais Universitários - REHUF	R\$ 16.153.592,40
Hanseníase	R\$ 500.000,00
Reestruturação dos Hospitais Universitários - REHUF	R\$ 11.686.311,89
Total MS/FNS	R\$ 35.925.828,66

Fonte: Diretoria de Planejamento

Secretaria de Estado da Saúde – Prefeitura Municipal de Uberlândia – SES/PMU

Projeto	Valor
Programa de fortalecimento e melhoria da qualidade dos hospitais do SUS-MG - PRO-HOSP	R\$2.266.098,36
Rede de resposta hospitalar às urgências no âmbito do SUS-MG - PRO-URGE	R\$ 975.000,00
CAPS AD	R\$ 72.959,52
Total SES/PMU	R\$ 3.314.057,88

Fonte: Diretoria de Planejamento

Prefeitura Municipal de Uberlândia – PMU

Projeto	Valor
Castração	R\$ 63.000,00
Total PMU	R\$ 63.000,00

Fonte: Diretoria de Planejamento

Universidade Federal de Lavras

Projeto	Valor
Emenda bancada mineira 71140001	R\$ 3.333.333,00
Total UFLA	R\$ 3.333.333,00

Fonte: Diretoria de Planejamento

Projeto	Valor
Enfrentamento da violência contra criança e adolescente	R\$ 80.000,00
Total SDH/PR	R\$ 80.000,00

Fonte: Diretoria de Planejamento

Ministério do Planejamento, Orçamento e Gestão MPOG

Projeto	Valor
Aquisição de equipamentos a serem utilizados na Unidade dos SIASS	R\$ 35.668,10
Total MPOG	R\$ 35.668,10

Fonte: Diretoria de Planejamento

Ministério do Esporte

Projeto	Valor
Infraestrutura para desenvolvimento educacional e esporte	R\$ 500.000,00
Esporte de alto rendimento	R\$ 100.000,00
Esporte paraolímpico	R\$ 104.029,46
II Congresso paraolímpico brasileiro e I Congresso paradesportivo internacional	R\$ 313.357,46
Total ME	R\$ 1.017.386,92

Fonte: Diretoria de Planejamento

Ministério de Ciência e Tecnologia/Coordenação Geral de Recursos Logísticos MCT/CGRL

Projeto	Valor
Vortal	R\$ 482.600,00
Encontro nacional de ranicultura	R\$ 38.411,30
Total MCT/CGRL	R\$ 521.011,30

Fonte: Diretoria de Planejamento

2.3 Equipamentos e Materiais da UFU

Almoxarifado: Quantidade/Gastos com Materiais	Quantidade	Valor
Canetas esferográficas	23.925	R\$ 6.300,53
Cartuchos toner e fitas	7.762	R\$ 548.842,07
Mídias compactas	15.224	R\$ 17.181,10
Papel sulfite	19.733	R\$ 172.305,74
Pinceis para quadro branco	6.014	R\$ 8.087,98
Envelopes	153.678	R\$ 15.987,00

Fonte: Diretoria de Administração de Materiais

Almoxarifado: Valores Gastos com Materiais	2009	2010	2011
Suprimento para impressora	R\$ 562.761,53	R\$ 805.313,62	R\$ 548.842,07
Resmas de Papel Sultife A4 - 500 folhas	R\$ 162.721,78	R\$ 176.616,07	R\$ 172.305,74
Envelopes	R\$ 14.286,17	R\$ 27.156,06	R\$ 15.987,00
Canetas	R\$ 10.611,90	R\$ 7.382,46	R\$ 6.300,53
Pinceis para Quadro Branco	R\$ 1.995,41	R\$ 8.383,09	R\$ 8.087,98
CD e DVD	R\$ 20.919,77	R\$ 23.205,46	R\$ 17.181,10

Fonte: Diretoria de Administração de Materiais

Manutenção de Equipamentos	2009	2010	2011
Manutenções atendidas	5.304	7.770	10.160
Equipamentos em desuso ou sem condições de reparos	3.212	3.340	3.820

Fonte: Diretoria de Administração de Materiais

Patrimônio	2009		2010		2011	
Descrição	Qtde.	Valor	Qtde.	Valor	Qtde.	Valor
APAR.DE MEDIÇÃO	1.171	R\$ 1.298.965,76	1.493	R\$ 2.308.918,23	2.250	R\$ 5.288.645,90
APAR.E EQUIP.DE COMUNICAÇÃO	774	R\$ 1.293.705,56	817	R\$ 1.305.591,15	801	R\$ 1.244.866,59
APAR.EQUIP.UT.MED.ODONT.LAB.HOSP	6.802	R\$ 18.620.760,29	7.255	R\$ 21.544.099,25	8.620	R\$ 31.802.968,55
APAR.EQUIP.ESPORTES E DIVERSÕES	215	R\$ 303.083,00	264	R\$ 478.172,92	316	R\$ 646.318,31
APAR.E UTENS.DOMESTICOS	2.029	R\$ 1.994.444,74	2.199	R\$ 2.434.686,01	2.669	R\$ 2.915.702,58
COLECOES E MATERIAIS BIBLIOGRAF.	495	R\$ 2.156.935,56	1.439	R\$ 3.002.733,37	2.055	R\$ 4.093.855,23
EQUIP DE MANOBRA E PATRULA (*)	1	R\$ 1.275,00	-	-	-	-
EQUIP.PROT.SEGUR.SOCOR.SOBREVIV.	699	R\$ 504.656,77	715	R\$ 554.908,71	748	R\$ 751.155,17
INSTRUMENTOS MUSICAIS E ARTIST.	192	R\$ 156.281,05	221	R\$ 198.539,94	241	R\$ 353.086,51
MAQ.APAR.EQUIP.USO INDUSTRIAL	75	R\$ 226.580,68	74	R\$ 212.595,20	72	R\$ 207.582,07
MAQ.APAR.EQUIP.ENERGETICOS	3.878	R\$ 959.073,55	4.123	R\$ 1.354.611,30	4.416	R\$ 2.622.640,87
MAQ. E EQUIPAMENTOS GRAFICOS	49	R\$ 1.136.641,09	53	R\$ 1.101.290,95	56	R\$ 1.058.805,26
EQUIPAM.P/AUDIO, VIDEO E FOTO	3.011	R\$ 5.192.176,99	3.412	R\$ 6.022.206,78	4.276	R\$ 7.653.434,94
MAQ.APAR.EQUIP.DIVERSOS	929	R\$ 911.103,65	1.185	R\$ 2.179.455,33	1.836	R\$ 4.418.579,15
EQUIP. DE PROCES. DE DADOS	12.765	R\$ 14.887.477,24	16.869	R\$ 20.567.859,16	22.955	R\$ 31.059.089,83
MAQ.APAR.UTENS.DE ESCRITORIO	349	R\$ 37.779,16	419	R\$ 76.330,07	420	R\$ 95.308,81
MAQ.FERRAM.UTENS.DE OFICINA	569	R\$ 400.126,39	634	R\$ 511.323,39	719	R\$ 682.109,60
EQUIP.HIDRAULICOS E ELETRICOS	62	R\$ 107.840,83	69	R\$ 270.113,71	82	R\$ 568.690,37
MAQ.TRAT.EQUIP.AGRIC.RODOV.MOV.	155	R\$ 1.107.424,43	168	R\$ 1.291.739,56	198	R\$ 1.857.694,69
MOBILIARIO EM GERAL	22.016	R\$ 5.942.778,07	24.845	R\$ 10.015.357,97	28.387	R\$ 13.606.075,29
OBRAS DE ARTE E PECAS DE MUSEU	6	R\$ 23.650,03	6	R\$ 19.880,03	6	R\$ 19.880,03
SEMOVENTES E EQUIP.DE MONTARIA	35	R\$ 336.786,63	48	R\$ 239.962,77	60	R\$ 255.736,58
VEICULOS DIVERSOS	51	R\$ 2.481.949,01	56	R\$ 3.143.342,32	20	R\$ 103.077,79
VEICULOS RODOVIARIOS	85	R\$ 1.570.048,79	88	R\$ 1.600.394,79	128	R\$ 3.963.989,00
EQUIPTO PEÇAS ACESS AERONAUTICO(*)	-	-	-	-	4	R\$ 11.838,64
BENS.MOVEIS EM PODER/ TERCEIROS(*)	19	R\$ 18.524,52	19	R\$ 18.524,52	19	R\$ 18.524,52
OUTROS MATERIAIS PERMANENTES	2.626	R\$ 1.498.803,41	2.601	R\$ 1.502.565,36	3.436	R\$ 2.116.254,45
Total	59.058	R\$ 63.168.872,20	69.072	R\$ 81.955.202,79	84.790	R\$ 117.415.910,73

Fonte: Diretoria de Administração de Materiais

(*) - Descrição e Classificação Contábil que não constavam no Anuário 2009 e 2010.



3 INFRAESTRUTURA FÍSICA

A Prefeitura de Universitária (PREFE) é responsável pela infra-estrutura física e tem por finalidade elaborar diagnósticos, propor normas e coordenar atividades de controle, conservação e manutenção do sistema viário, de paisagismo bem como serviços de limpeza e conservação, telefonia, transporte, energia elétrica, reprografia, protocolo, transporte, vigilância, gerenciamento de resíduos, abastecimento de água potável e esgoto. Compete ainda à PREFE coordenar a utilização dos espaços físicos.

O Centro de Tecnologia da Informação tem como principal responsabilidade o planejamento/manutenção e gerenciamento da infra-estrutura física e lógica de tecnologia de informação de todas as dependências da Universidade Federal de Uberlândia.

3.1 Espaço Físico

Especificação	Quantidade
Campi	07
Faculdades	16
Institutos	14
Bibliotecas	07
Laboratórios (ensino / pesquisa / extensão)	378
Salas de aula	308
Hospitais (clínicas / odontológico / veterinário/ câncer)	04
Fazendas Experimentais	04
Restaurantes Universitários	02
Anfiteatros/Auditórios	23
Imprensa Universitária (com emissora de rádio ,TV e jornal)	01
Editora Universitária	01
Incubadora (empresas tecnológicas/projetos sociais)	02
Reserva Ecológica	01
Centros de convivência	02

Fonte: Prefeitura Universitária

Distribuição da Área Total

Especificação	Área Total Aproximada (m²)
Área Total dos Terrenos	22.421.609,99
Área Total Construída	232.722,59
Área Total Acadêmica	66.228,12
Área Total Administrativa	28.695,00
Área Total Esportiva	20.418,90
Área Total Laboratórios	22.291,00
Número de Laboratórios	378
Número de Salas de Aulas	308

Fonte: Prefeitura Universitária

Área Edificada e Territorial por Unidade

Unidade	Sede	Área Total Aproximada (m²)	Área Aproximada Construída (m²)
Campus Santa Mônica	Uberlândia	260.383,33	102.811,46
Campus Umuarama	Uberlândia	170.556,00	75.901,14
Campus Educação Física	Uberlândia	53.484,78	26.282,51
Campus Glória	Uberlândia	2.937.044,00	1.500,00
Campus Pontal	Ituiutaba	500.000,00	6.276,00
Reitoria Engenheiro Diniz	Uberlândia	1.572,42	3.795,65
Reitoria Duque de Caxias	Uberlândia	3.469,50	2.426,10
Fazenda do Glória	Uberlândia	3.912.956,00	8.192,49
Fazenda Capim Branco	Uberlândia	3.730.000,00	3.311,31
Fazenda Água Limpa	Uberlândia	6.700.000,00	1.530,00
Reserva Ecológica Panga	Uberlândia	4.095.000,00	93,96
Incubadora Social	Uberlândia	310,00	132,88
Museu Universitário	Uberlândia	924,96	198,09
Terreno - Bairro Maravilha	Uberlândia	5.400,00	--
Terreno - Bairro Nossa Senhora	Uberlândia	8.000,00	175,00
Terreno - Jaraguá	Uberlândia	13.680,00	96,00
Terreno - Vila Maria	Uberlândia	9.360,00	--
Terreno - Segismundo Pereira	Uberlândia	2.070,00	--
Terreno - Bairro Minas Gerais	Uberlândia	8.000,00	--
Terreno - Bairro Minas Gerais	Uberlândia	5.600,00	--
Terreno - Bairro Tibery	Uberlândia	1.386,00	--
Terreno - Bairro Novo Horizonte	Uberlândia	1.813,00	--
		22.421.609,99	232.722,59

Fonte: Prefeitura Universitária

Salas de Aulas e Anfiteatros por Campi

Campus	Sede	Salas de aula			Anfiteatros		
		2009	2010	2011	2009	2010	2011
Santa Mônica	Uberlândia	140	153	153	9	15	15
Umuarama	Uberlândia	60	95	95	5	5	5
Educação Física	Uberlândia	9	9	9	1	1	1
Pontal	Ituiutaba	36	36	36			1
Glória	Uberlândia						
Monte Carmelo	Monte Carmelo			8			1
Patos de Minas	Patos de Minas			7			
Total		245	293	308	15	21	23

Fonte: Prefeitura Universitária

Infraestrutura Física – Obras

Obras-2011	Quantidade
Construções inicializadas	17
Construções finalizadas	03
Reformas executadas	15
Manutenção predial (consertos/reparos)	2.598
-Alvenaria :134	
-Hidráulica :964	
-Carpintaria : 339	
-Pintura : 59	
-Elétrica : 1102	

Fonte: Prefeitura Universitária

Infraestrutura física – novas obras - em andamento

Sede	Campus	Bloco	Área construída (em m²)	Destinação	Valor empenhado (em R\$ 1,00)
Uberlândia	Umuarama	8C	8.500	Salas de aula Anfiteatros Vila Digital	9.303.215,00
Uberlândia	Umuarama	4L	1.650	Salas de aula Laboratórios Administração	2.780.686,00
Uberlândia	Santa Mônica	5R	6.028	Salas de aula Anfiteatros	5.246.287,00
Uberlândia	Santa Mônica	5S	4.800	Salas de aula Anfiteatros Administração	3.400.075,00
Uberlândia	Santa Mônica	5U	780	Laboratórios	1.683.789,00
Uberlândia	Santa Mônica	5T	1.200	Laboratórios	2.064.524,00
Uberlândia	Santa Mônica	3P	4.870	Administração	4.140.062,00
Uberlândia	Santa Mônica	5 O	6.028	Salas de aula Anfiteatros	7.526.737,00
Uberlândia	Glória	1BCG	8.500	Salas de aula Anfiteatros Administração	4.362.162,00
Uberlândia	Glória		335	Ordenha	135.530,00
Uberlândia	Externo (Mor. Estudantil)		3.900	Apartamento	4.663.442,00
Ituiutaba	Pontal	1A	1.200	Restaurante Laboratórios	9.520.722,00
Ituiutaba	Pontal	1B	800	Administração Biblioteca	164.449,00
Ituiutaba	Pontal	1C	800	Administração Salas de aula	11.389.274,00
Uberlândia	Umuarama	2X	350	Restaurante Universitário	499.867,00
Uberlândia	Umuarama	4S	300	Laboratório	600.000,00
Uberlândia	Umuarama	4A	147	Hospital do Câncer	800.00,00
Uberlândia	Umuarama	HC	150	UTI	339.767,00
Uberlândia	Unidade isolada	1K	180	CREDESH	145.289,00

Fonte: Prefeitura Universitária

Contratos PREFE

Tipo	Quantidade
Prestação de serviços (serviços diversos com e sem mão de obra residente)	57
Concessionários (concessões onerosas de áreas físicas institucionais para comércio variado: banco, lanchonete, livraria...)	19
Locação de imóveis (locações em que a UFU figura como locatária)	16

Fonte: Prefeitura Universitária

3.2 Vigilância

Sistema de Segurança

Vigilância / Recursos humanos	Quantidade
Vigilantes UFU	61
Vigilantes terceirizados	226
Total	287

Fonte: Prefeitura Universitária

Vigilância / Ocorrências e sinistros	Nº ocorrências
Assalto	01
Furtos de bens de terceiros	10
Furtos de bens não patrimoniados	18
Furtos de bens patrimoniados	13
Furtos de bens pessoais	50
Furtos de bicicletas	23
Furtos de veículos	19
Furtos de motos	02
Furtos de acessórios de veículos	04
Colisão / abalroamento	32
Veículos estacionados irregularmente	10
Veículos estacionados com vidros abertos	286
Tentativas de furtos	18
Janelas e portas deixadas abertas	496
Vandalismo / agressões/ abordagens diversas	12

Fonte: Prefeitura Universitária

Ocorrências Registradas

Especificação	2009	2010	2011
Furtos diversos	82	125	118
Furtos de automóveis	19	22	21

Fonte: Prefeitura Universitária

Vigilância / Distribuição por área	Sede	Quantidade
Campus Santa Mônica	Uberlândia	72
Campus Umuarama	Uberlândia	71
Campus Educação Física	Uberlândia	08
Campus Glória	Uberlândia	20
Campus Pontal	Ituiutaba	28
Reitoria - Engenheiro Diniz	Uberlândia	04
Reitoria - Duque de Caxias	Uberlândia	04
Fazenda Capim Branco	Uberlândia	12
Posto - Jardim Brasília	Uberlândia	04
Ambulatório Jaraguá	Uberlândia	04
Museu Universitário - MuNA	Uberlândia	04
Laboratório FEQUI	Uberlândia	04
Casa Graça do Axé	Uberlândia	04
Assistência Judiciária	Uberlândia	04

Fonte: Prefeitura Universitária

3.3 Infraestrutura Logística

Sistema de Transporte

Frota	Quantidade
Automóveis	58
Utilitários	46
Caminhões	09
Motocicletas	05
Ônibus	04
Micro-ônibus	07
Total	129

Fonte: Prefeitura Universitária

Viagens	Nº de viagens	Quilometragem
Viagens interurbanas	1.984	--
Viagens urbanas	6.823	--
Km rodado/ano	--	1.767.392

Fonte: Prefeitura Universitária

Recursos humanos	Quantidade
Motoristas UFU	20
Motoristas terceirizados	24
Servidores autorizados (Lei n. 9.327/95)	273
Total	317

Fonte: Prefeitura Universitária

Sistema de Comunicação

Telefonia / Comunicação	Quantidade (nº de linhas)
Telefones fixos	68
Telefones móveis (celulares)	25
Ramais internos (Uberlândia)	1.824
Ramais internos (Ituiutaba)	58
Link DDR Cel (10 canais) (Hospital de Clínicas)	01
Link DDR Cel (15 canais) (Acadêmico UFU)	01
Link DDR Cel (5 canais) (Ituiutaba)	01
Tie Line (120 canais)	04

Fonte: Prefeitura Universitária

Veículos e Linhas Telefônicas

Especificação	2009	2010	2011
Veículos automotores para transporte rodoviário	116	112	129
Sistema de Comunicação - Linhas telefônicas (fixos e celulares)	112	123	93

Fonte: Prefeitura Universitária

3.4 Infraestrutura Física da Tecnologia da Informação

Infra-estrutura	2009	2010	2011
Pontos de internet	9.408	11.316	13.640
Atendimento de ordem de serviço	-	5.642	9.698
Desenvolvimento de novos programas/sistemas	-	10	8
Manutenção/gerenciamento de programas	-	35	35
Páginas web atualizadas	-	187	195
Páginas web desenvolvidas	-	46	87
Acesso na página da UFU (Nacional)			2.556.182
Acesso na página da UFU (Internacional)			52.167

Fonte: Centro de Tecnologia da Informação

3.5 Contratos

Contratos Terceirizados de Limpeza/Jardinagem/Outros

Número	Contratada	Objeto	Vigência
046/2006	Eficaz Limpeza e Conservação	Limpeza e conservação predial	Jan/2011
017/2007	Arqgraph Serviços	Limpeza e conservação predial	Ago/2012
039/2007	Dinâmica Reservatórios	Limpeza de Piscinas	Dez/2011
113/2009	Ética Conservação	Copeiragem	Dez/2011
016/2010	Multi Serviços	Limpeza especial de laboratórios	Mai/2012
018/2010	MB Asseio	Limpeza e conservação predial	Set/2011
035/2010	MB Asseio	Limpeza e conservação predial(Ituiubá)	Out/2011
054/2010	MB Asseio	Copeiragem (Ituiutaba)	Nov/2011
014/2009	Arqgraph Serviços	Limpeza e conservação predial	Fev/2012
040/2008	Arqgraph Serviços	Jardinagem	Set/2012

Fonte: Prefeitura Universitária

Contratos Terceirizados de Vigilância

Número	Contratada	Objeto	Valor (em R\$ 1,00)
019/2011	RCA Produtos e Serviços	Portaria e recepção	325.126,00
037/2008	Esquadra Vigilância	Vigilância armada ostensiva	4.202.681,00
032/2010	TBI Segurança	Vigilância armada ostensiva	2.398.450,00
011/2010	Control Service	Portaria e Recepção	824.321,00
027/2008	Projeção e Imagem	Operação de audiovisual	71.905,36
011/2009	SET Segurança	Vigilância monitorada	960,00
015/2010	ITS Tecnologia e Serviços	Monitoramento de alarmes e câmeras	125.000,00

Fonte: Prefeitura Universitária

Contratos Terceirizados de Transportes

Número	Contratada	Objeto	Valor(em R\$ 1,00)
013/2007	Prainhense Transportes	Transporte rodoviário de passageiros	847.350,00
022/2007	Casa da Transmissão	Manutenção veicular	506.520,00
051/2008	JF Despachante	Serviços de despachante	42.402,00
044/2009	Trivale Administração	Gerenciamento de abastecimento	895.886,00
103/2009	Millenium Transportes	Transporte rodoviário de passageiros	190.625,00
104/2009	Prainhense Transportes	Transporte rodoviário de passageiros	1.660.000,00
034/2010	RCA Produtos e Serviços	Contratação de motoristas	1.685.143,00
064/2010	Palmas Com. E Transporte	Polimento e lavagem de veículos	78.000,00

Fonte: Prefeitura Universitária



4 GESTÃO DE PESSOAS

A área de recursos humanos é responsável pela promoção e gerenciamento do desenvolvimento de competências, habilidades e interação de todos os servidores técnicos-administrativos e docentes, contribuindo para a construção da excelência da UFU. Deste modo, a Pró-Reitoria de Recursos Humanos tem por função garantir o provimento, acompanhamento e administração da carreira dos servidores técnico-administrativos e docentes, a administração de pessoal, além de promover a saúde e qualidade de vida no trabalho dos servidores.

4.1 Servidores Técnico-administrativos

Descrição	Regime de trabalho				Total
	20 h	24h	30 h	40 h	
Quadro Permanente UFU	16	13	9	1.707	3.265
Quadro permanente Hospital de Clínicas	79	31	14	1.396	
Total	95	44	23	3.103	
Contratados/ Terceirizados UFU	0	0	0	715	1.174
CONTRATADOS PARA O HOSPITAL UNIVERSITÁRIO	0	0	8	451	
Total	0	0	8	1.166	

Fonte: Pró-Reitoria de Recursos Humanos

Quantidade de Técnico-administrativos	2009	2010	2011
Técnico-administrativos - ativo permanente	3.145	3.089	3.265

Fonte: Pró-Reitoria de Recursos Humanos

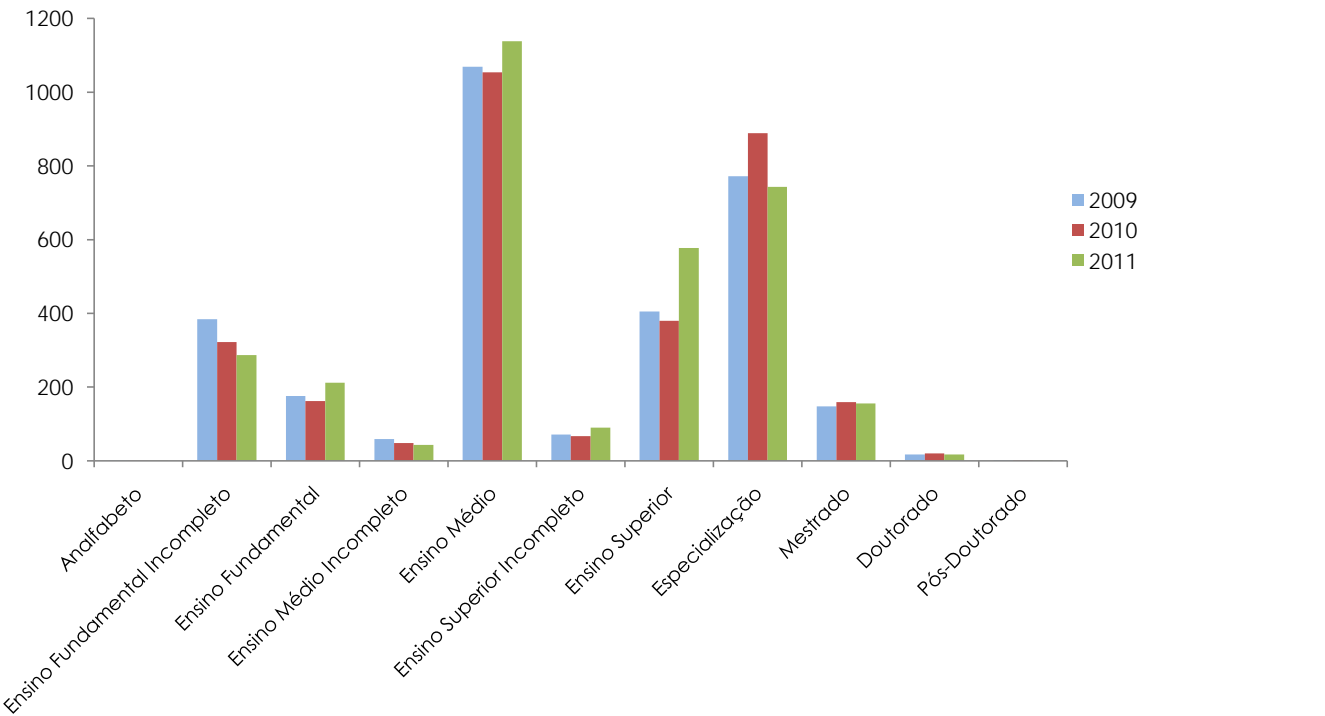
Servidores Efetivos	20h	24h	30h	40h	Total
UFU	16	13	9	1.707	1.745
Hospital de Clínicas	79	31	14	1.396	1.520
Total do Quadro Permanente	95	44	23	3.103	3.265

Fonte: Pró-Reitoria de Recursos Humanos

Funcionários Contratados	20h	24h	30h	40h	Total
Contratados Terceirizados UFU	0	0	0	715	715
Contratados Terceirizados Hospital de Clínicas	0	0	8	451	459
Total Contratados Terceirizados	0	0	8	1.166	1.174

Fonte: Pró-Reitoria de Recursos Humanos

Qualificação dos Servidores Técnico-administrativos

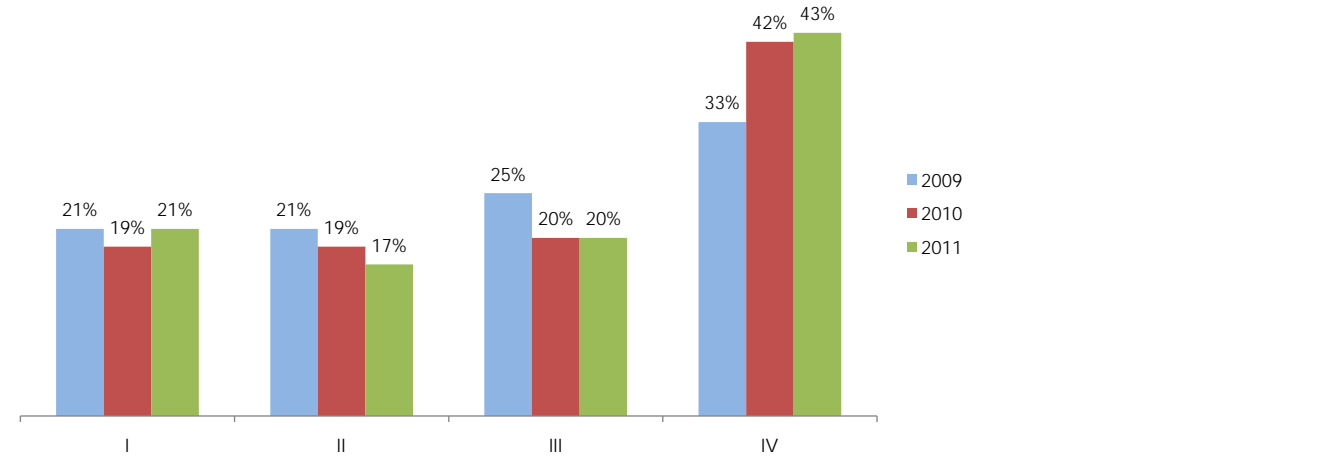


Fonte: Pró-Reitoria de Recursos Humanos

Capacitação dos Servidores Técnico-administrativos

Na carreira do servidor técnico-administrativo, para cada nível de classificação (A,B,C,D,E) existem quatro níveis de capacitação, I-II-III-IV, que possibilitam a progressão por capacitação profissional. Essa progressão pode ser efetivada a cada 18 meses, desde que o servidor apresente o certificado de um curso de capacitação/aperfeiçoamento de acordo com a carga horária mínima exigida em cada classe.

Percentual de Servidores Técnico-administrativos por Nível de Capacitação



Fonte: Pró-Reitoria de Recursos Humanos

Investimentos em Capacitação

Especificação	2010	2011
Recursos financeiros	R\$ 430.946,67	R\$ 381.000,00
Ações de capacitação	127	75
Servidores capacitados	1.940	1.667
Servidores afastados para qualificação (mestrado, doutorado e pós-doutorado)	44	26

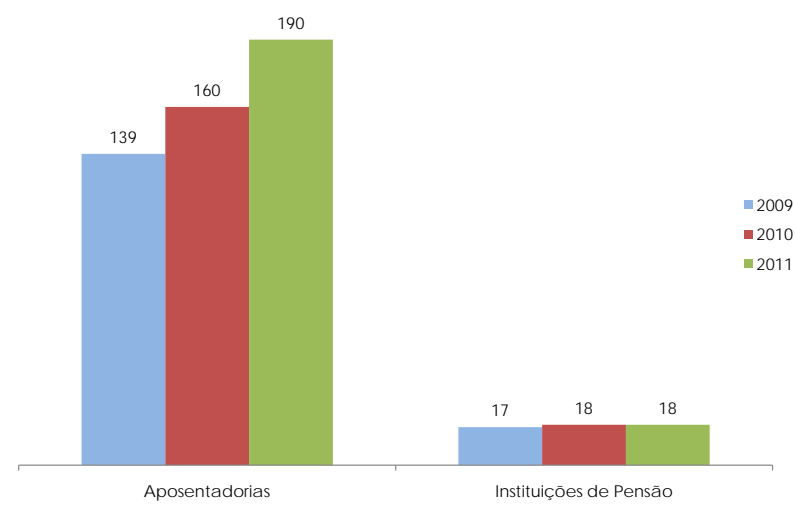
Fonte: Pró-Reitoria de Recursos Humanos

Técnico-Administrativos

Especificação	2010	2011
Aprovações de estágio probatório	57	118
Processos de Cessão - concedidos	12	9
Processos de Cessão recebidos	2	1
Processos de Requisição - concedidos	2	1
Redistribuição - concedida	5	7
Redistribuição - recebida	3	9
Licença para acompanhar cônjuge - concedidas	0	0
Licença para trato de interesses particulares - concedidas	7	2
Licença incentivada não remunerada concedidas	4	1
Solicitação de mudança de local de trabalho	87	55
Mudanças de local de trabalho concedidas	87	37

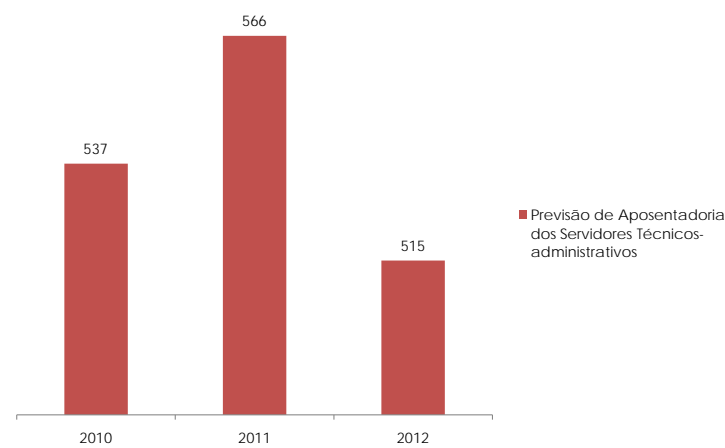
Fonte: Pró-Reitoria de Recursos Humanos

Aposentadorias e Pensões Concedidas para Servidores Técnico-Administrativos



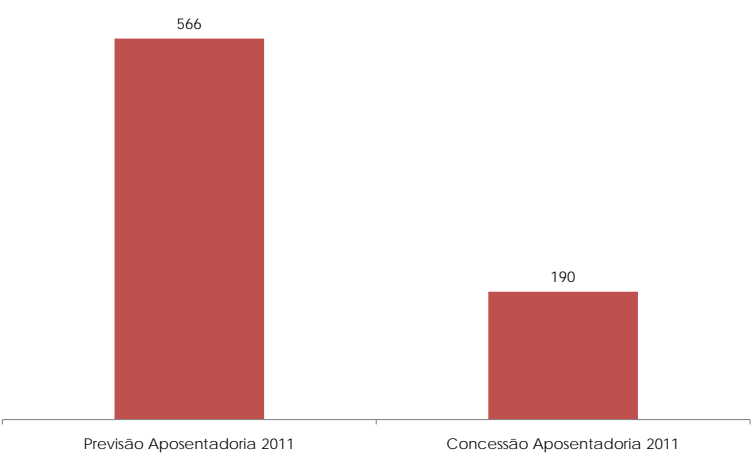
Fonte: Pró-Reitoria de Recursos Humanos

Quantidade de Servidores Técnico-Administrativos com Aposentadoria Prevista



Fonte: Pró-reitoria de Recursos Humanos

Relação entre o previsto e o concedido de aposentadorias dos servidores Técnico-Administrativos no ano de 2011



Fonte: Pró-Reitoria de Recursos Humanos

4.2 Docente do Ensino Superior

Docentes Efetivos por Regime de Trabalho

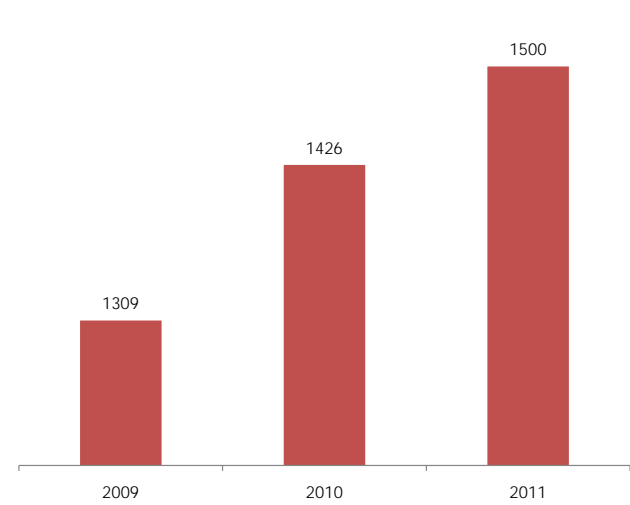
Unidade Acadêmica	2009				2010				2011			
	20	40	DE	Total	20	40	DE	Total	20	40	DE	Total
Faculdade de Artes, Filosofia e Ciências Sociais*		1	105	106		1	112	113				
Faculdade de Arquitetura, Urbanismo e Design		1	24	25			25	25		1	26	27
Faculdade de Ciências Contábeis	3	1	11	15	4	1	16	21	4	1	18	23
Fac. de Ciências Integradas do Pontal			121	121			146	146			153	153
Faculdade de Computação	5		25	30	2		35	37	2		41	43
Faculdade de Direito	5	20	24	49	6	20	23	49	7	18	24	49
Faculdade de Educação			54	54			57	57			62	62
Faculdade de Educação Física			22	22			22	22			22	22
Faculdade de Engenharia Civil	1	1	27	29	1	1	30	32			34	34
Faculdade de Engenharia Elétrica	4	6	40	50	4	1	49	54	4	3	50	57
Faculdade de Engenharia Mecânica	2		47	49	2		48	50	2		51	53
Faculdade de Engenharia Química			27	27			29	29			34	34
Faculdade de Gestão e Negócios		1	37	38		1	39	40		1	47	48
Faculdade de Matemática			54	54			62	62			77	77
Faculdade de Medicina	13	61	56	130	12	64	59	135	11	68	57	136
Faculdade de Medicina Veterinária	1	2	41	44	1	2	43	46	1		48	49
Faculdade de Odontologia	4	22	27	53	5	23	27	55	5	22	26	53
Instituto de Artes										1	66	67
Instituto de Biologia			31	31			35	35			35	35
Instituto de Ciências Agrárias	1		29	30	1		32	33	1		36	37
Instituto de Ciências Biomédicas		4	48	52		4	54	58		4	55	59
Instituto de Ciências Sociais											21	21
Instituto de Economia			36	36			39	39			42	42
Instituto de Filosofia											24	24
Instituto de Física		1	32	33		1	40	41		1	41	42
Instituto de Genética e Bioquímica	1	1	14	16	1	2	15	18	1	1	18	20
Instituto de Geografia	2		37	39	1		39	40			40	40
Instituto de História			32	32			33	33			33	33
Instituto de Letras e Linguística	5		62	67	4	2	69	75	2	3	70	75
Instituto de Psicologia			42	42		1	39	40		1	38	39
Instituto de Química			35	35			41	41			46	46
Total	47	122	1140	1309	44	124	1258	1426	40	125	1335	1500

Fonte: Pró-Reitoria de Recursos Humanos

Legenda: DE = Dedicção Exclusiva

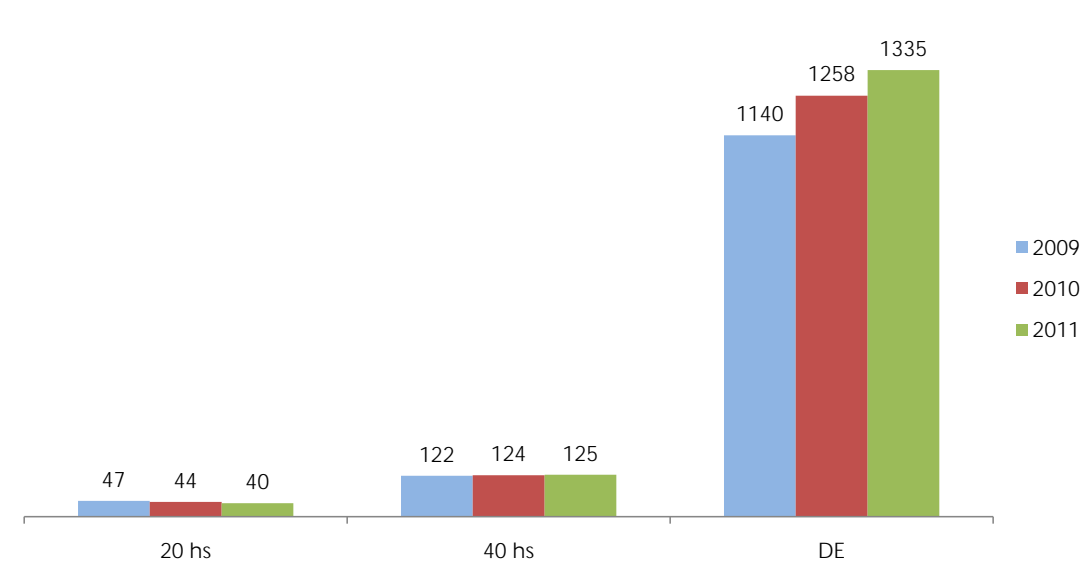
*Faculdade de Artes, Filosofia e Ciências Sociais foi desmembrada no ano de 2010 em 3 Institutos: Institutuo de Artes, Instituto de Filosofia e Instituto de Ciências Sociais

Docentes Efetivos



Fonte: Pró-Reitoria de Recursos Humanos

Docentes Efetivos por Regime de Trabalho



Fonte: Pró-Reitoria de Recursos Humanos

Docentes Efetivos por Titulação

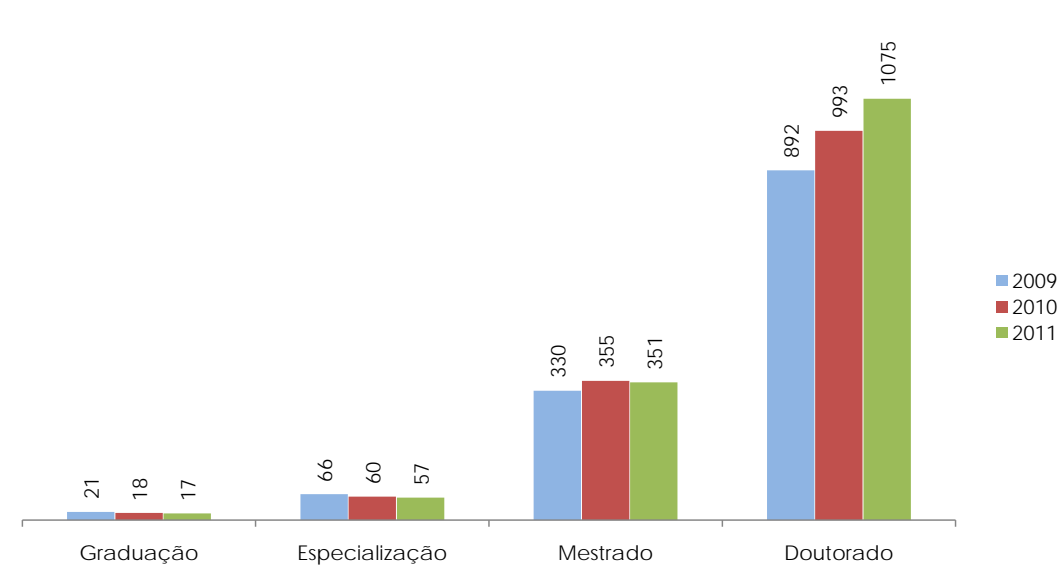
Unidade Acadêmica	2009				2010				2011			
	G	E	M	D	G	E	M	D	G	E	M	D
Faculdade de Artes, Filosofia e Ciências Sociais*	3	2	40	61	2	1	42	68				
Faculdade de Arquitetura, Urbanismo e Design	3		11	11	2		11	12	1		12	14
Faculdade de Ciências Contábeis	1	3	9	2	1	3	15	2	1	3	17	2
Faculdade de Ciências Integradas do Pontal			49	72			71	75			63	90
Faculdade de Computação			12	18			11	26			14	29
Faculdade de Direito	6	4	22	17	5	4	22	18	5	4	22	18
Faculdade de Educação			10	44			9	48		3	9	50
Faculdade de Educação Física		3	7	12		3	6	13		3	5	14

continua

Unidade Acadêmica	2009				2010				2011			
	G	E	M	D	G	E	M	D	G	E	M	D
Faculdade de Engenharia Civil	1	4	4	20	1	4	4	23	1	3	6	24
Faculdade de Engenharia Elétrica		1	10	39		1	10	43		1	8	48
Faculdade de Engenharia Mecânica		2	2	45		2	2	46		1	3	49
Faculdade de Engenharia Química			3	24			1	28			2	32
Faculdade de Gestão e Negócios	1	2	19	16	1	2	22	15	1	1	28	18
Faculdade de Matemática		3	9	42		3	11	48		2	17	58
Faculdade de Medicina	3	30	50	47	4	26	52	53	4	25	50	57
Faculdade de Medicina Veterinária	1	1	9	33	1	1	8	36	1		9	39
Faculdade de Odontologia		2	13	38		2	14	39		2	11	40
Instituto de Artes									2	1	32	32
Instituto de Biologia			1	30				35				35
Instituto de Ciências Agrárias			2	28			2	31			2	35
Instituto de Ciências Biomédicas	1		8	43			7	51			6	53
Instituto de Ciências Sociais											1	20
Instituto de Economia	1	2	14	19	1	2	10	26	1	2	9	30
Instituto de Filosofia											3	21
Instituto de Física		4	1	28		4	1	36		4	2	36
Instituto de Genética e Bioquímica				16				18				20
Instituto de Geografia		1	4	34		1	4	35		1	2	37
Instituto de História			1	31				33				33
Instituto de Letras e Linguística			9	58			10	65			10	65
Instituto de Psicologia		2	7	33		1	7	32		1	6	32
Instituto de Química			4	31			3	38			2	44
Total	21	66	330	892	18	60	355	993	17	57	351	1075

Fonte: Pró-Reitoria de Recursos Humanos
Legenda: G - Graduação; E - Especialização; M - Mestrado; D - Doutorado
*Faculdade de Artes, Filosofia e Ciências Sociais foi desmembrada no ano de 2010 em 3 Institutos: Instituo de Artes, Instituto de Filosofia e Instituto de Ciências Sociais

Docentes Efetivos por Titulação



Fonte: Pró-Reitoria de Recursos Humanos

Docentes Efetivos por Classe Funcional

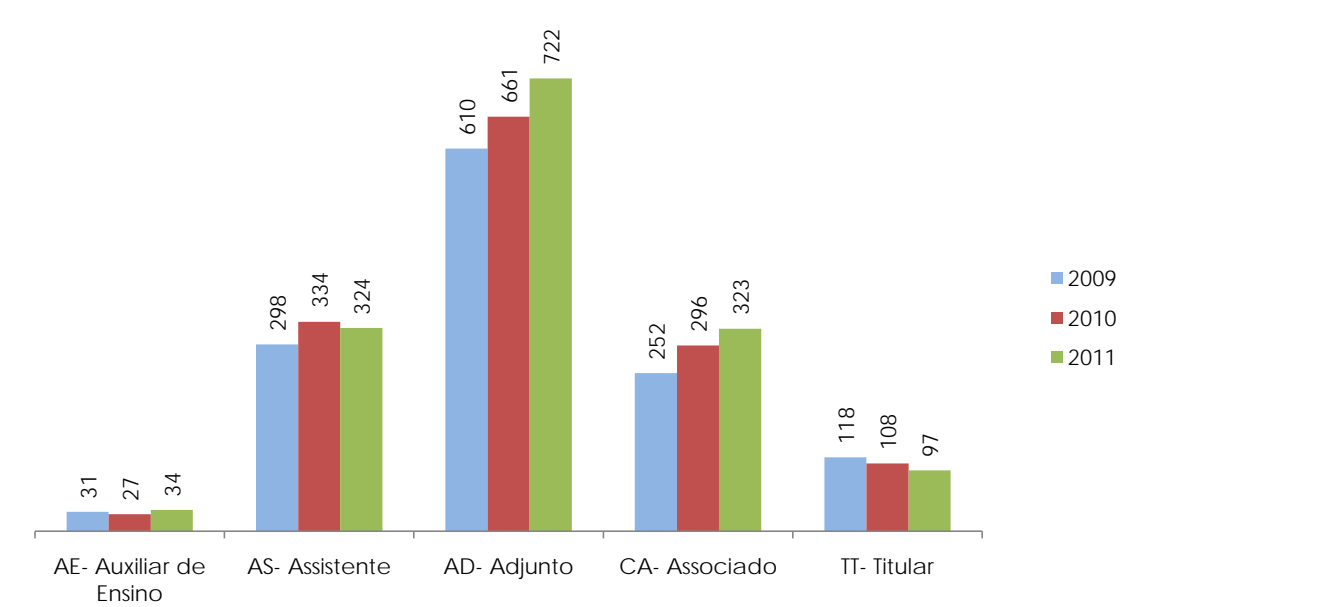
Unidade Acadêmica	2009					2010					2011				
	AE	AS	AD	CA	TT	AE	AS	AD	CA	TT	AE	AS	AD	CA	TT
Faculdade de Artes, Filosofia e Ciências Sociais *	5	40	50	11		3	42	56	12						
Faculdade de Arquitetura, Urbanismo e Design	2	12	10	1		2	11	11	1		1	12	12	2	
Faculdade de Ciências Contábeis		10	4	1			16	3	2			16	5	2	
Faculdade de Ciências Integradas do Pontal		49	72				71	74	1			63	89	1	
Faculdade de Computação		11	9	9	1		10	15	11	1		13	18	11	1
Faculdade de Direito	8	24	15	2		8	23	14	4		8	23	13	5	
Faculdade de Educação		10	32	12			9	31	17		3	9	31	19	
Faculdade de Educação Física	1	4	13	3	1		5	13	3	1		4	13	4	1
Faculdade de Engenharia Civil		2	15	9	3		2	17	10	3		4	18	9	3
Faculdade de Engenharia Elétrica		6	16	10	18		7	16	13	18		6	19	14	18
Faculdade de Engenharia Mecânica		1	20	14	14		1	25	13	11		1	26	15	11
Faculdade de Engenharia Química		1	12	11	3		1	12	13	3		2	16	13	3
Faculdade de Gestão e Negócios	2	17	12	6	1	2	20	12	5	1	2	26	14	6	
Faculdade de Matemática		6	32	10	6		9	35	13	5		14	41	17	5
Faculdade de Medicina	12	45	32	22	19	11	50	34	23	17	16	44	37	24	15
Faculdade de Medicina Veterinária		4	22	9	9		4	22	12	8		5	24	14	6
Faculdade de Odontologia		11	20	8	14		12	15	14	14		10	15	16	12
Instituto de Artes											3	32	27	5	
Instituto de Biologia			21	9	1			23	11	1			22	12	1
Instituto de Ciências Agrárias		2	12	8	8		2	15	8	8		2	19	9	7
Instituto de Ciências Biomédicas		6	31	9	6		6	35	12	5		5	38	12	4
Instituto de Ciências Sociais												1	13	7	
Instituto de Economia	1	14	8	12	1	1	11	14	13		1	10	16	15	
Instituto de Filosofia												3	14	7	
Instituto de Física			24	8	1			30	10	1		1	30	10	1
Instituto de Genética e Bioquímica			5	3	8			7	3	8			10	3	7
Instituto de Geografia		4	23	11	1		4	22	13	1		2	23	14	1
Instituto de História		1	20	9	2			21	11	1			22	11	
Instituto de Letras e Linguística		7	47	12	1		8	52	14	1		8	50	16	1
Instituto de Psicologia		7	22	13			7	18	15			6	22	11	
Instituto de Química		4	11	20			3	19	19			2	25	19	
Total	31	298	610	252	118	27	334	661	296	108	34	324	722	323	97

Fonte: Pró-Reitoria de Recursos Humanos

Legenda: AE - Auxiliar de Ensino; AS - Assistente; AD - Adjunto; CA - Associado; TT - Titular

*Faculdade de Artes, Filosofia e Ciências Sociais foi desmembrada no ano de 2010 em 3 Institutos: Instituo de Artes, Instituto de Filosofia e Instituto de Ciências Sociais

Docentes Efetivos por Classe Funcional



Fonte: Pró-Reitoria de Recursos Humanos

Docentes Substitutos por Regime de Trabalho

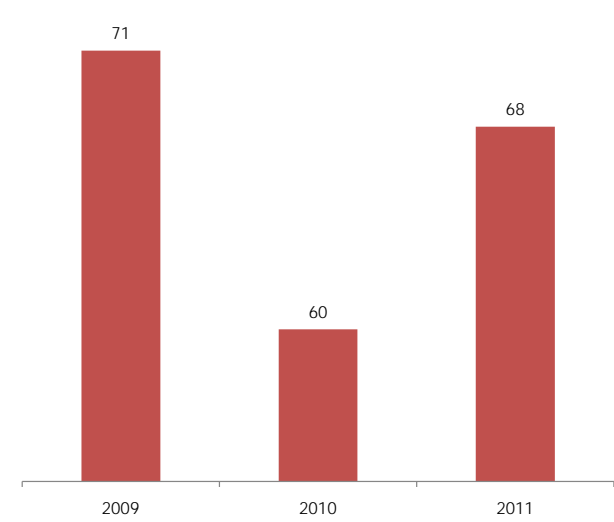
Unidade Acadêmica	2009				2010				2011			
	20	40	DE	Total	20	40	DE	Total	20	40	DE	Total
Faculdade de Artes, Filosofia e Ciências Sociais *		10		10		9		9				
Faculdade de Arquitetura, Urbanismo e Design		1		1		3		3		3		3
Faculdade de Ciências Contábeis		5		5		4		4		2		2
Faculdade de Ciências Integradas do Pontal		1		1						9		9
Faculdade de Computação		1		1						1		1
Faculdade de Direito		7		7		8		8	1	4		5
Faculdade de Educação		1		1		2		2		2		2
Faculdade de Educação Física		1		1						1		1
Faculdade de Engenharia Civil												
Faculdade de Engenharia Elétrica	1			1		1		1		1		1
Faculdade de Engenharia Mecânica		1	1	2			1	1				
Faculdade de Engenharia Química		2		2		1		1				
Faculdade de Gestão e Negócios		4		4		4		4		2		2
Faculdade de Matemática		4		4							1	1
Faculdade de Medicina	1	2		3		4		4		2		2
Faculdade de Medicina Veterinária		4		4		3		3		1		1
Faculdade de Odontologia										1		1
Instituto de Artes										10		10
Instituto de Biologia		2		2		1		1		2		2
Instituto de Ciências Agrárias		1		1		1		1		1		1
Instituto de Ciências Biomédicas		6		6		6	1	7		4	1	5
Instituto de Ciências Sociais										2		2
Instituto de Economia		1	1	2		2		2		1		1
Instituto de Filosofia										1		1
Instituto de Física		2		2		2		2		2		2
Instituto de Genética e Bioquímica		1		1		2		2	1	3		4
Instituto de Geografia		2		2						2		2
Instituto de História						1		1		1		1
Instituto de Letras e Linguística	1	2		3	1			1		1		1
Instituto de Psicologia		2		2		2		2		2		2
Instituto de Química		3		3		1		1		3		3
Total	3	66	2	71	1	57	2	60	2	64	2	68

Fonte: Pró-Reitoria de Recursos Humanos

Legenda: DE - Dedicção Exclusiva

*Faculdade de Artes, Filosofia e Ciências Sociais foi desmembrada no ano de 2010 em 3 Institutos: Instituo de Artes, Instituto de Filosofia e Instituto de Ciências Sociais

Docentes Substitutos



Fonte: Pró-Reitoria de Recursos Humanos

Docentes Substitutos por Titulação

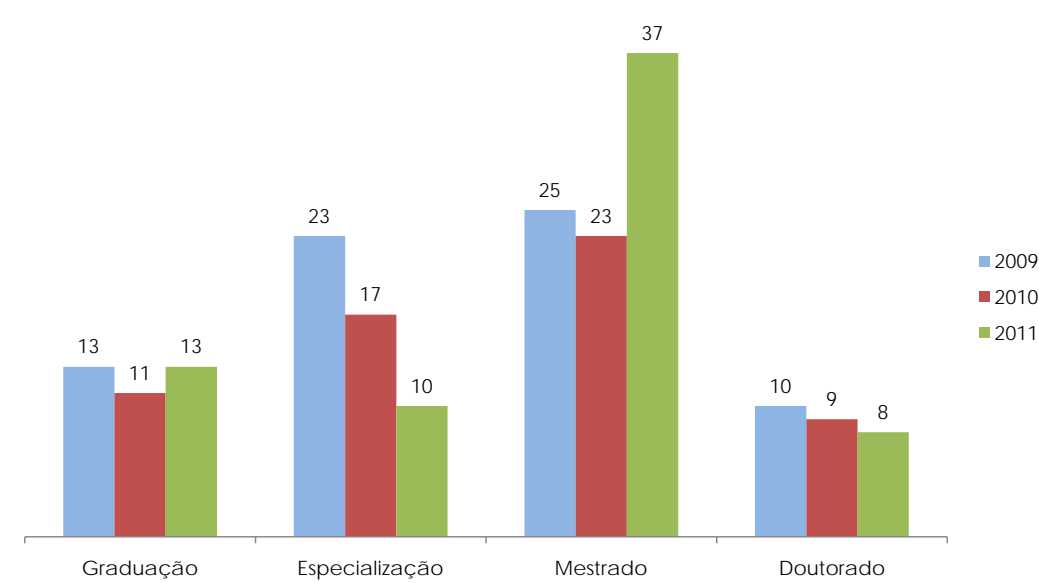
Unidade Acadêmica	2009				2010				2011			
	G	E	M	D	G	E	M	D	G	E	M	D
Faculdade de Artes, Filosofia e Ciências Sociais*	3	2	4	1	4		4	1				
Faculdade de Arquitetura, Urbanismo e Design	1				3				3			
Faculdade de Ciências Contábeis		4	1			4				2		
Faculdade de Ciências Integradas do Pontal			1						1		7	1
Faculdade de Computação			1								1	
Faculdade de Direito	1	6			2	5	1		2	2	1	
Faculdade de Educação		1				2					2	
Faculdade de Educação Física			1								1	
Faculdade de Engenharia Civil												
Faculdade de Engenharia Elétrica			1					1			1	
Faculdade de Engenharia Mecânica	1			1				1				
Faculdade de Engenharia Química				2				1				
Faculdade de Gestão e Negócios		3	1			2	2			1	1	
Faculdade de Matemática	2		2								1	
Faculdade de Medicina	2	1			1	3				1	1	
Faculdade de Medicina Veterinária	1		3				3					1
Faculdade de Odontologia											1	
Instituto de Artes								5	1	3	1	
Instituto de Biologia			1	1			1				1	1
Instituto de Ciências Agrárias				1				1			1	
Instituto de Ciências Biomédicas		1	3	2		1	3	3			3	2
Instituto de Ciências Sociais									1		1	
Instituto de Economia			1	1			2				1	
Instituto de Filosofia											1	
Instituto de Física	1	1			1		1			2		
Instituto de Genética e Bioquímica				1			1	1			2	2
Instituto de Geografia			2								2	
Instituto de História							1				1	
Instituto de Letras e Linguística	1		2				1				1	
Instituto de Psicologia		1	1				2				2	
Instituto de Química		3					1		1	1	1	
Total	13	23	25	10	11	17	23	9	13	10	37	8

Fonte: Pró-Reitoria de Recursos Humanos

Legenda: G - Graduação; E - Especialização; M - Mestrado; D - Doutorado

*Faculdade de Artes, Filosofia e Ciências Sociais foi desmembrada no ano de 2010 em 3 Institutos: Institutuo de Artes, Instituto de Filosofia e Instituto de Ciências Sociais

Docentes Substitutos por Titulação



Fonte: Pró-Reitoria de Recursos Humanos

Docentes Substitutos por Classe Funcional

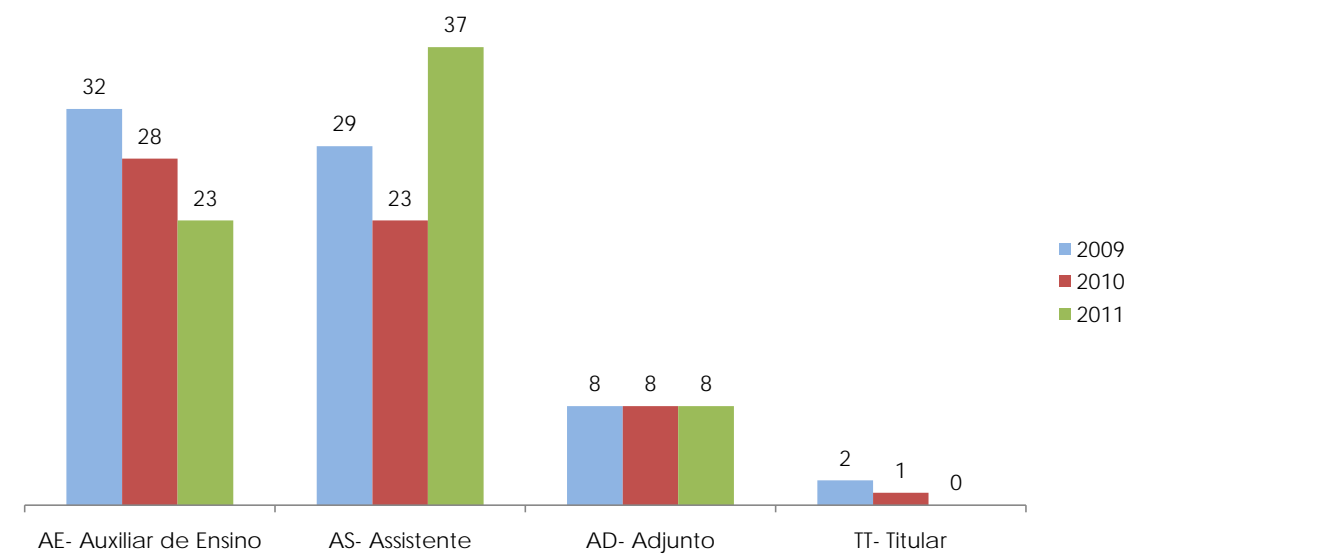
Unidade Acadêmica	2009				2010				2011			
	AE	AS	AD	TT	AE	AS	AD	TT	AE	AS	AD	TT
Faculdade de Artes, Filosofia e Ciências Sociais *	5	4	1		4	4	1					
Faculdade de Arquitetura, Urbanismo e Design	1				3				3			
Faculdade de Ciências Contábeis	4	1			4				2			
Faculdade de Ciências Integradas do Pontal		1							1	7	1	
Faculdade de Computação		1									1	
Faculdade de Direito	7				7	1			4	1		
Faculdade de Educação	1				2						2	
Faculdade de Educação Física		1									1	
Faculdade de Engenharia Civil												
Faculdade de Engenharia Elétrica		1					1			1		
Faculdade de Engenharia Mecânica		1		1				1				
Faculdade de Engenharia Química			2				1					
Faculdade de Gestão e Negócios	3	1			2	2			1	1		
Faculdade de Matemática	2	2								1		
Faculdade de Medicina	3				4				1	1		
Faculdade de Medicina Veterinária	1	3				3					1	
Faculdade de Odontologia											1	
Instituto de Artes									6	3	1	
Instituto de Biologia		1	1			1				1	1	
Instituto de Ciências Agrárias			1				1			1		
Instituto de Ciências Biomédicas	1	3	2		1	3	3			3	2	
Instituto de Ciências Sociais									1	1		
Instituto de Economia		1		1		2				1		
Instituto de Filosofia										1		
Instituto de Física	2				1	1			2			
Instituto de Genética e Bioquímica			1			1	1			2	2	
Instituto de Geografia		2								2		
Instituto de História						1				1		
Instituto de Letras e Linguística	1	2				1				1		
Instituto de Psicologia	1	1				2				2		
Instituto de Química		3				1			2	1		
Total	32	29	8	2	28	23	8	1	23	37	8	0

Fonte: Pró-Reitoria de Recursos Humanos

Legenda: AE - Auxiliar de Ensino; AS - Assistente; AD - Adjunto; TT - Titular

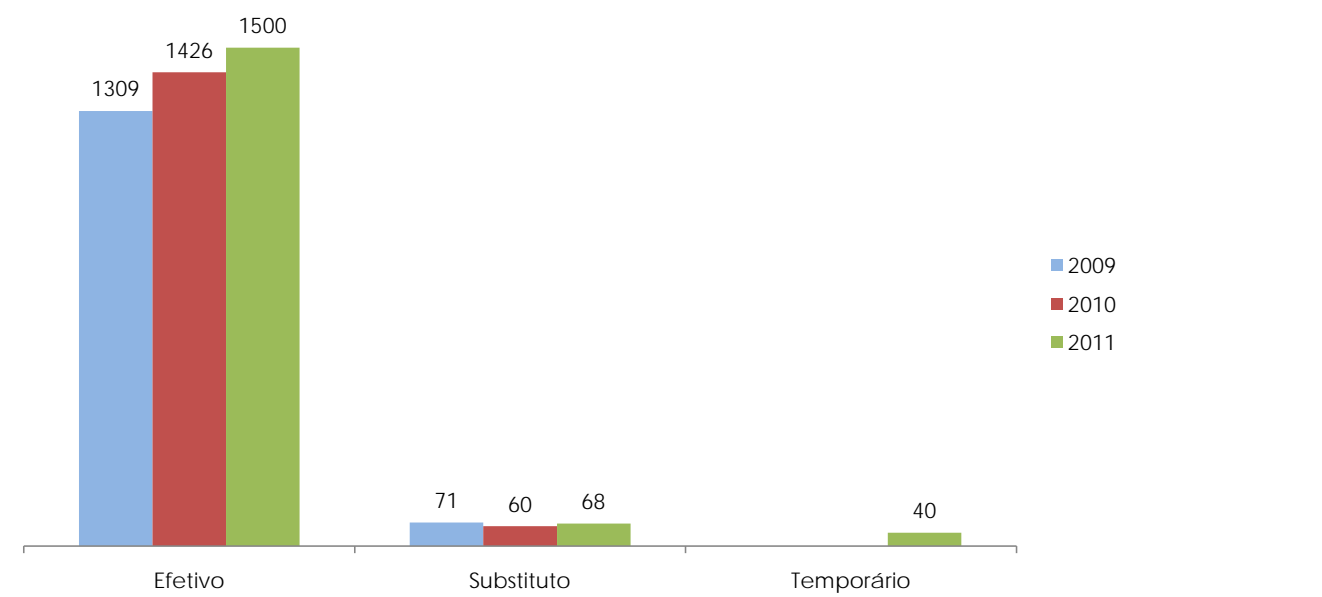
*Faculdade de Artes, Filosofia e Ciências Sociais foi desmembrada no ano de 2010 em 3 Institutos: Institutuo de Artes, Instituto de Filosofia e Instituto de Ciências Sociais

Docentes Substitutos por Classe Funcional



Fonte: Pró-Reitoria de Recursos Humanos

Evolução do Corpo Docente do Ensino Superior – Efetivo, Substituto e Temporário



Fonte: Pró-Reitoria de Recursos Humanos

Docentes Temporários Por Carga Horária, Titulação e Classe Funcional

Unidade Acadêmica	2009				2010				2011			
	AE	AS	AD	TT	AE	AS	AD	TT	AE	AS	AD	TT
Faculdade de Artes, Filosofia e Ciências Sociais *	5	4	1		4	4	1					
Faculdade de Arquitetura, Urbanismo e Design	1				3				3			
Faculdade de Ciências Contábeis	4	1			4				2			
Faculdade de Ciências Integradas do Pontal		1							1	7	1	
Faculdade de Computação		1								1		
Faculdade de Direito	7				7	1			4	1		
Faculdade de Educação	1				2					2		
Faculdade de Educação Física		1								1		
Faculdade de Engenharia Civil												
Faculdade de Engenharia Elétrica		1					1			1		
Faculdade de Engenharia Mecânica		1		1				1				
Faculdade de Engenharia Química			2				1					
Faculdade de Gestão e Negócios	3	1			2	2			1	1		
Faculdade de Matemática	2	2								1		
Faculdade de Medicina	3				4				1	1		
Faculdade de Medicina Veterinária	1	3				3					1	
Faculdade de Odontologia										1		
Instituto de Artes									6	3	1	
Instituto de Biologia		1	1			1				1	1	
Instituto de Ciências Agrárias			1				1			1		
Instituto de Ciências Biomédicas	1	3	2		1	3	3			3	2	
Instituto de Ciências Sociais									1	1		
Instituto de Economia		1		1		2				1		
Instituto de Filosofia										1		
Instituto de Física	2				1	1			2			
Instituto de Genética e Bioquímica			1			1	1			2	2	
Instituto de Geografia		2								2		
Instituto de História						1				1		
Instituto de Letras e Linguística	1	2				1				1		
Instituto de Psicologia	1	1				2				2		
Instituto de Química		3				1			2	1		
Total	32	29	8	2	28	23	8	1	23	37	8	0

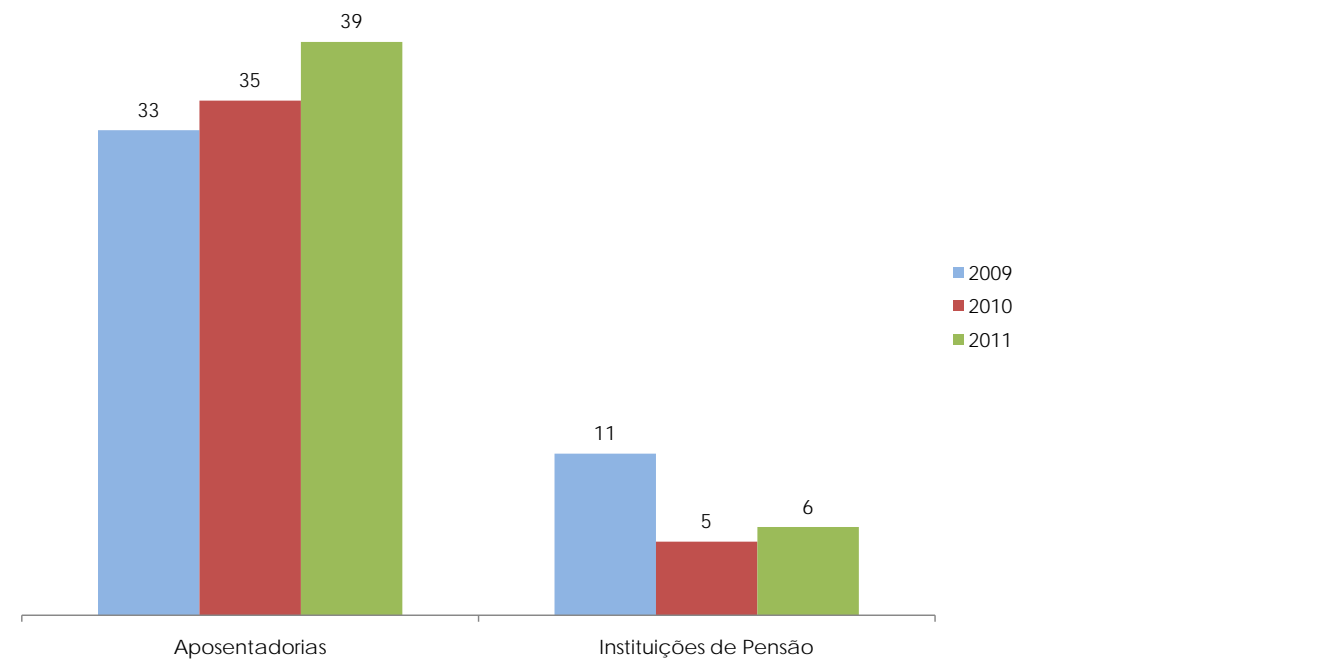
Fonte: Pró-Reitoria de Recursos Humanos

Legenda: DE - Dedicção Exclusiva; G - Graduação; E - Especialização; M - Mestrado; D - Doutorado; AE - Auxiliar de Ensino; AS - Assistente; AD - Adjunto; CA - Associado; TT - Titular.

Obs: inclusão das informações sobre docente temporário a partir de 2011.

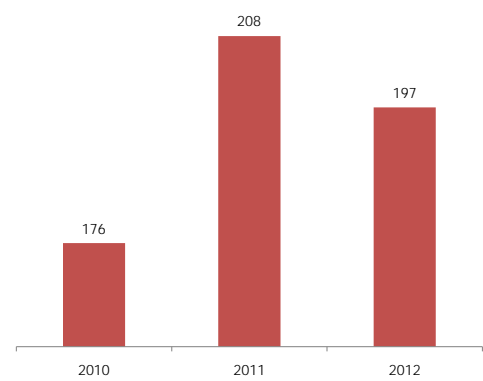
*A Faculdade de Artes, Filosofia e Ciências Sociais foi desmembrada no ano de 2010 em três Institutos: Instituto de Artes, Instituto de Filosofia e Instituto de Ciências Sociais.

Aposentadorias e Pensões Concedidas aos Docentes Efetivos do Ensino Superior



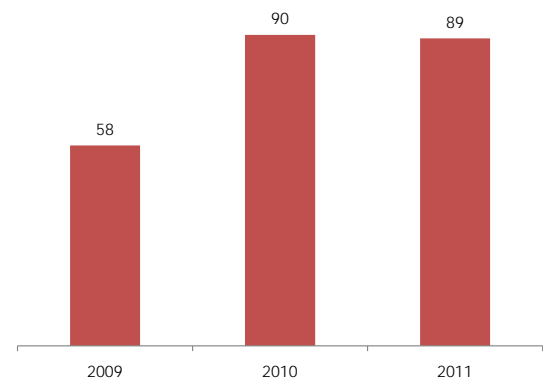
Fonte: Pró-Reitoria de Recursos Humanos

Quantidade de Docentes Efetivos com Aposentadoria Prevista



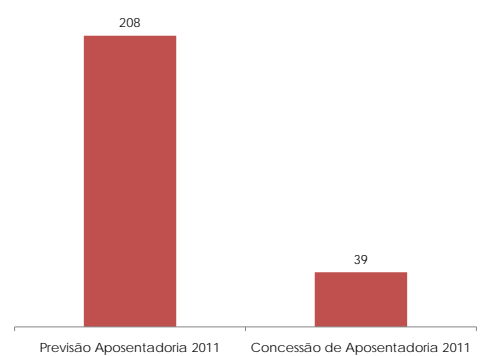
Fonte: Pró-Reitoria de Recursos Humanos

Docentes Efetivos do 1º e 2º



Fonte: Pró-Reitoria de Recursos Humanos

Relação entre o previsto e o concedido de aposentadorias Docentes do Ensino Superior no ano de 2011



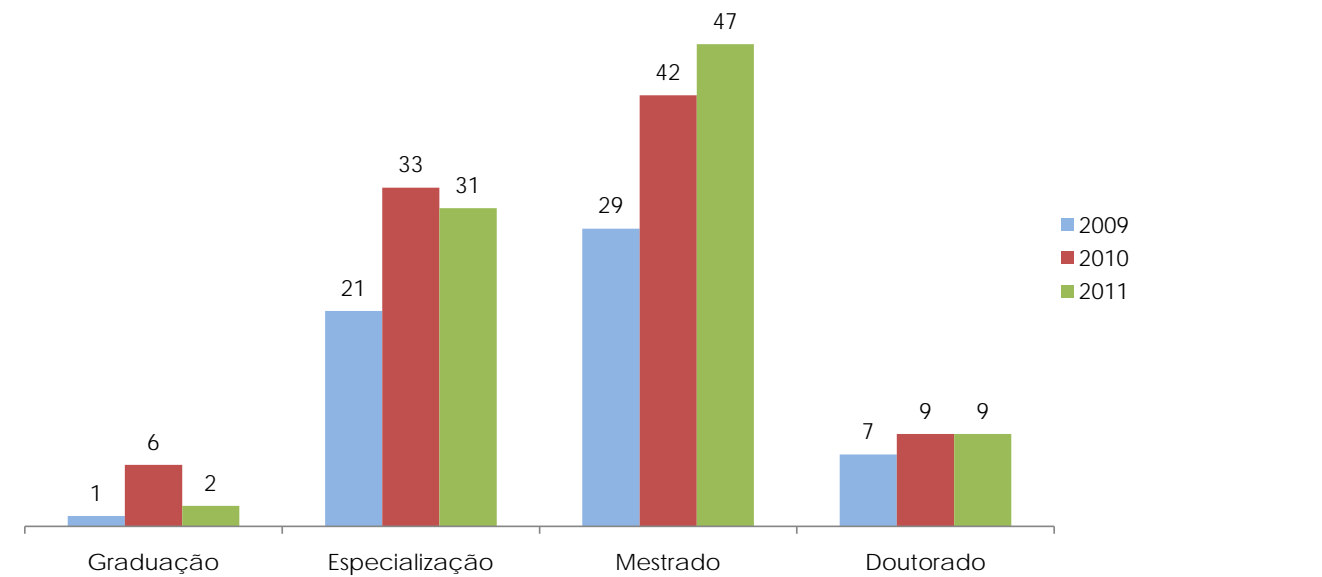
Fonte: Pró-Reitoria de Recursos Humanos

Docentes Efetivos do 1º e 2º Graus por Titulação

Unidade Acadêmica	2009				2010				2011			
	G	E	M	D	G	E	M	D	G	E	M	D
Escola de Educação Básica	1	21	29	7	6	33	42	9	2	31	47	9

Fonte: Pró-Reitoria de Recursos Humanos
Legenda: G - Graduação; E - Especialização; M - Mestrado; D - Doutorado

Docentes Efetivos do 1º e 2º Graus por Titulação



Fonte: Pró-Reitoria de Recursos Humanos

Docentes

Especificação	2010	2011
Aprovações de estágio probatório	6	185
Processos de Cessão - concedidos	2	4
Processos de Cessão - recebidos	0	0
Redistribuições - concedidas	6	3
Redistribuições - recebidas	4	1
Licenças para acompanhar cônjuge - concedidas	0	1
Licenças para trato de interesses particulares - concedidas	0	0
Licenças incentivadas não remuneradas concedidas	1	0

Fonte: Pró-Reitoria de Recursos Humanos

4.3 Docentes de 1º e 2º Graus da Escola de Educação Básica e de Jovens e Adultos - ESEBA

Docentes Efetivos do 1º e 2º Graus por Regime de Trabalho

Unidade Acadêmica	2009			2010			2011		
	20	40	DE	20	40	DE	20	40	DE
Escola de Educação Básica			58			90			89

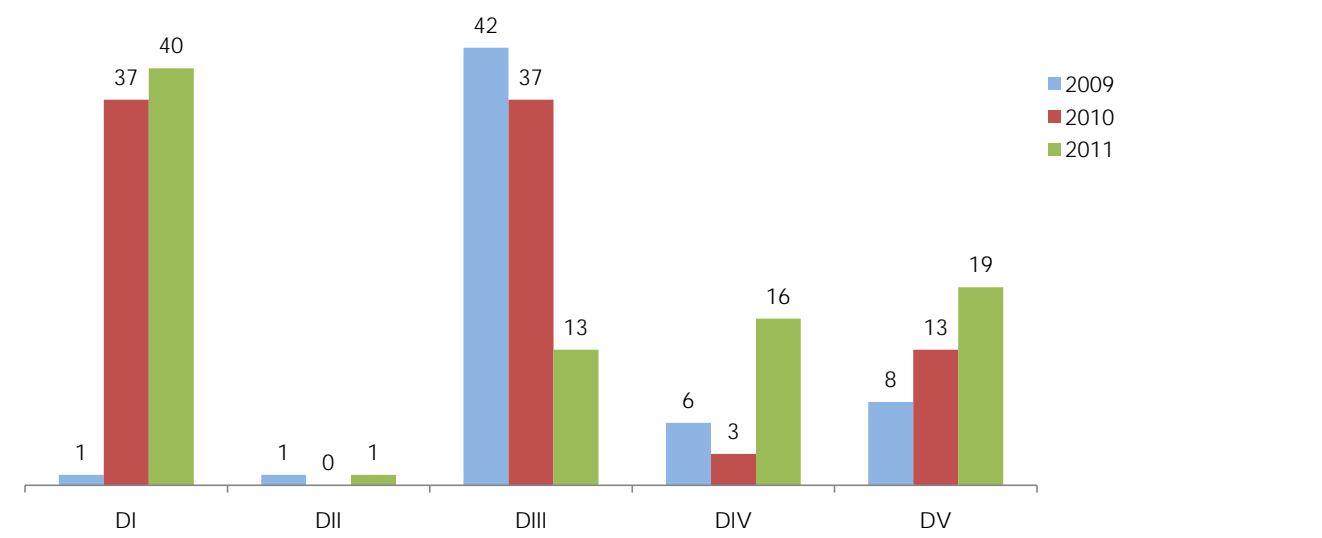
Fonte: Pró-Reitoria de Recursos Humanos
Legenda: DE - Dedicção Exclusiva

Docentes Efetivos do 1º e 2º Graus por Classe Funcional

Unidade Acadêmica	2009					2010					2011				
	DI	DII	DIII	DIV	DV	DI	DII	DIII	DIV	DV	DI	DII	DIII	DIV	DV
Escola de Educação Básica	1	1	42	6	8	37		37	3	13	40	1	13	16	19

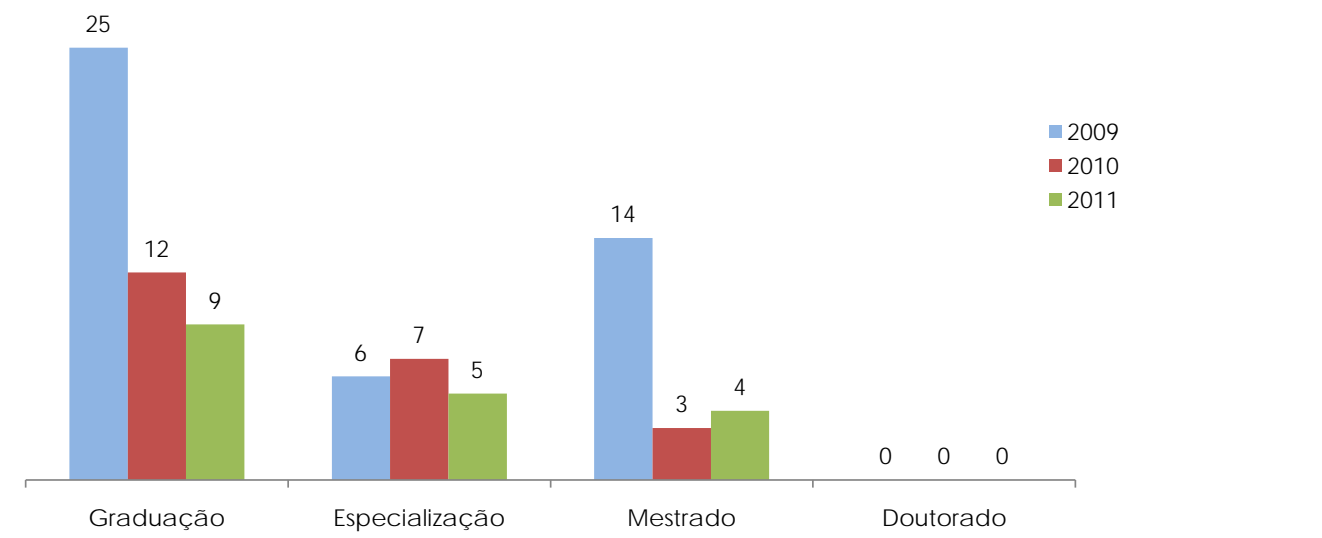
Fonte: Pró-Reitoria de Recursos Humanos

Docentes Efetivos do 1º e 2º Graus por Classe Funcional



Fonte: Pró-Reitoria de Recursos Humanos

Docentes Substitutos do 1º e 2º Graus por Titulação



Fonte: Pró-Reitoria de Recursos Humanos

Docentes Substitutos do 1º e 2º Graus por Regime de Trabalho

Unidade Acadêmica	2009			2010			2011		
	20	40	DE	20	40	DE	20	40	DE
Escola de Educação Básica		45			22			18	

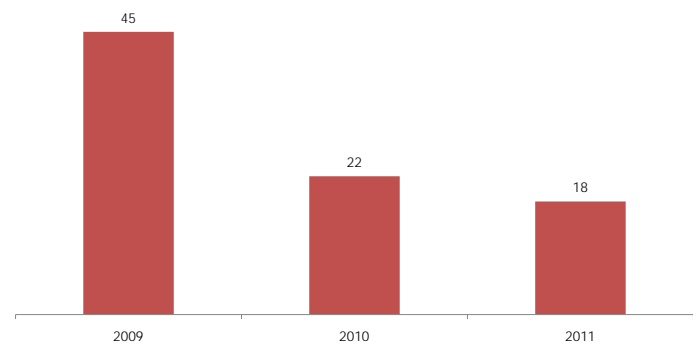
Fonte: Pró-Reitoria de Recursos Humanos
Legenda: DE - Dedicação Exclusiva

Docentes Substitutos do 1º e 2º Graus por Classe Funcional

Unidade Acadêmica	2009				2010				2011			
	D I	D II	D III	D IV	DI	DII	D III	D IV	DI	DII	DIII	DIV
Escola de Educação Básica	45				22				18			

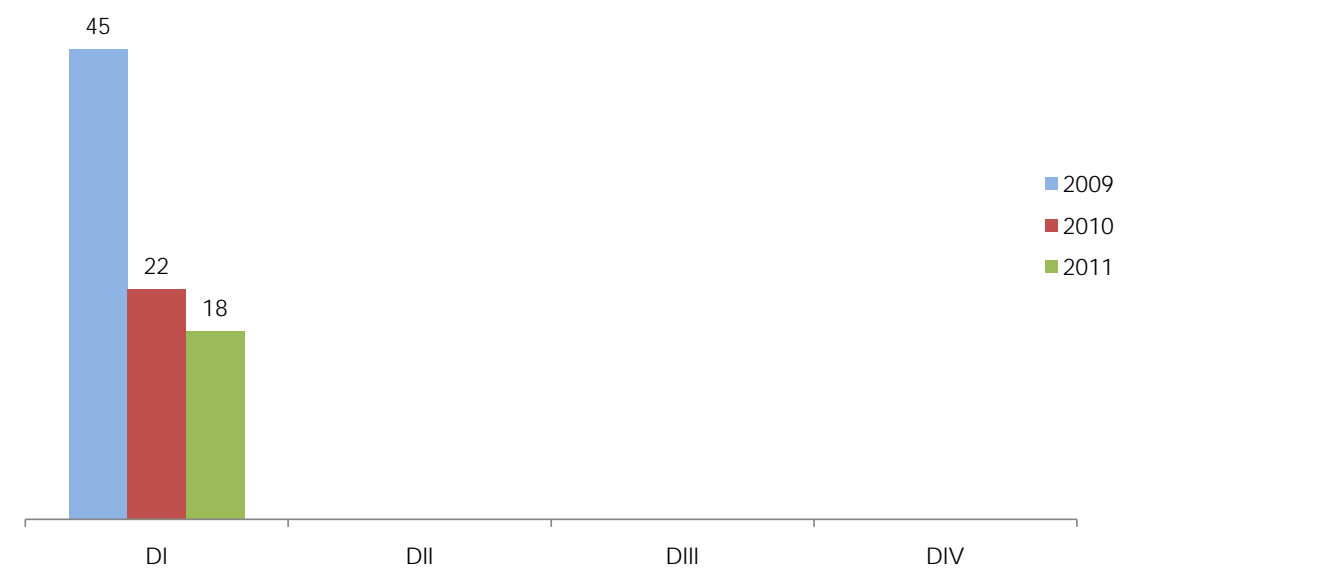
Fonte: Pró-Reitoria de Recursos Humanos

Docentes Substitutos do 1º e 2º Graus



Fonte: Pró-Reitoria de Recursos Humanos

Docentes Substitutos do 1º e 2º Graus por Classe Funcional



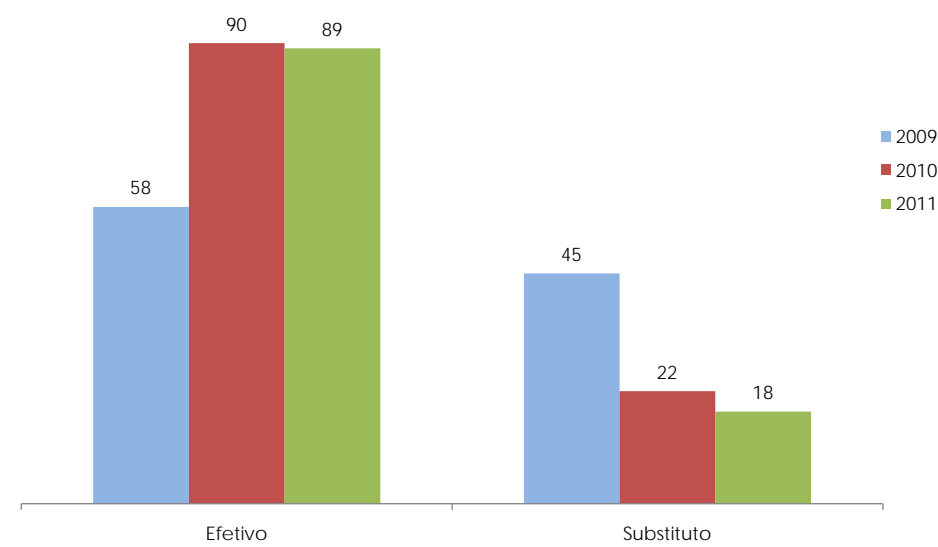
Fonte: Pró-Reitoria de Recursos Humanos

Docentes Substitutos do 1º e 2º Graus por Titulação

Unidade Acadêmica	2009				2010				2011			
	G	E	M	D	G	E	M	D	G	E	M	D
Escola de Educação Básica	25	6	14	0	12	7	3	0	9	5	4	0

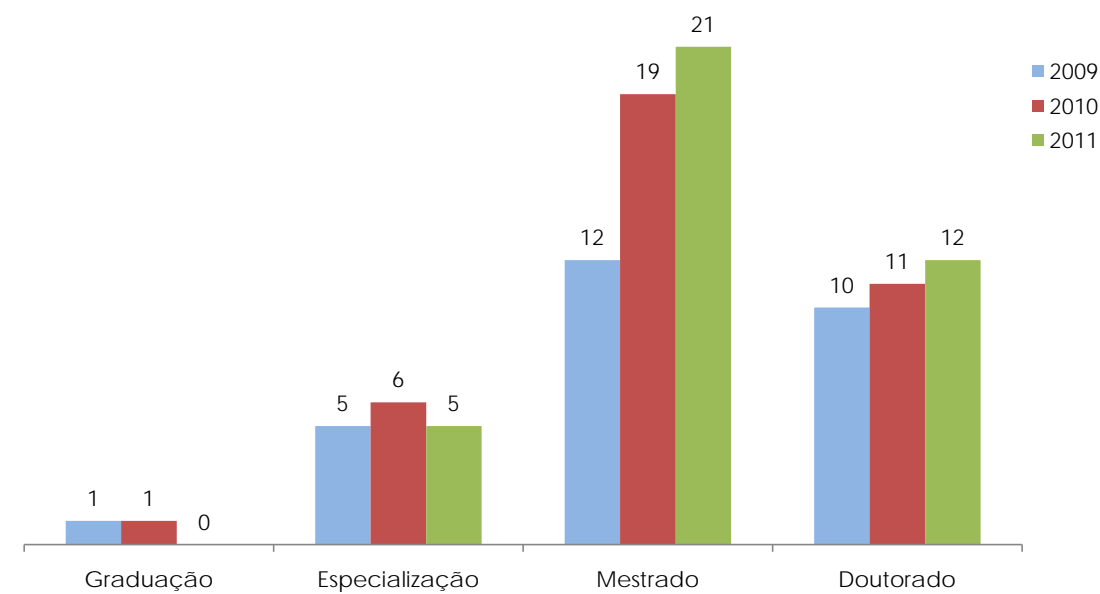
Fonte: Pró-Reitoria de Recursos Humanos
Legenda: G - Graduação; E - Especialização; M - Mestrado; D - Doutorado

Evolução do Corpo Docente do 1º e 2º Graus Efetivos e Substitutos - ESEBA



Fonte: Pró-Reitoria de Recursos Humanos

Docentes Efetivos por Titulação



Fonte: Pró-Reitoria de Recursos Humanos

4.4 Docentes da Escola Técnica de Saúde – ESTES

Docentes Efetivos por Regime de Trabalho

Unidade Acadêmica	2009			2010			2011		
	20	40	DE	20	40	DE	20	40	DE
Escola Técnica de Saúde			28			37			38

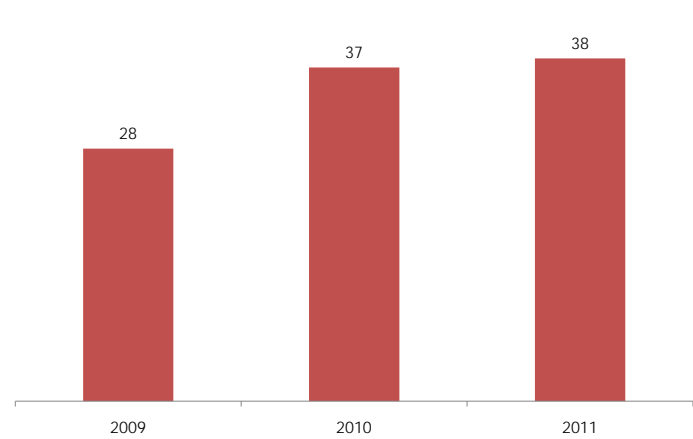
Fonte: Pró-Reitoria de Recursos Humanos
Legenda: DE - Dedicação Exclusiva

Docentes Efetivos por Classe Funcional

Unidade Acadêmica	2009					2010					2011				
	DI	DII	DIII	DIV	DV	DI	DII	DIII	DIV	DV	DI	DII	DII	DIV	DV
Escola Técnica de Saúde	2	2	15	1	8	12	2	12	3	8	13	2	6	4	13

Fonte: Pró-Reitoria de Recursos Humanos

Docentes Efetivos



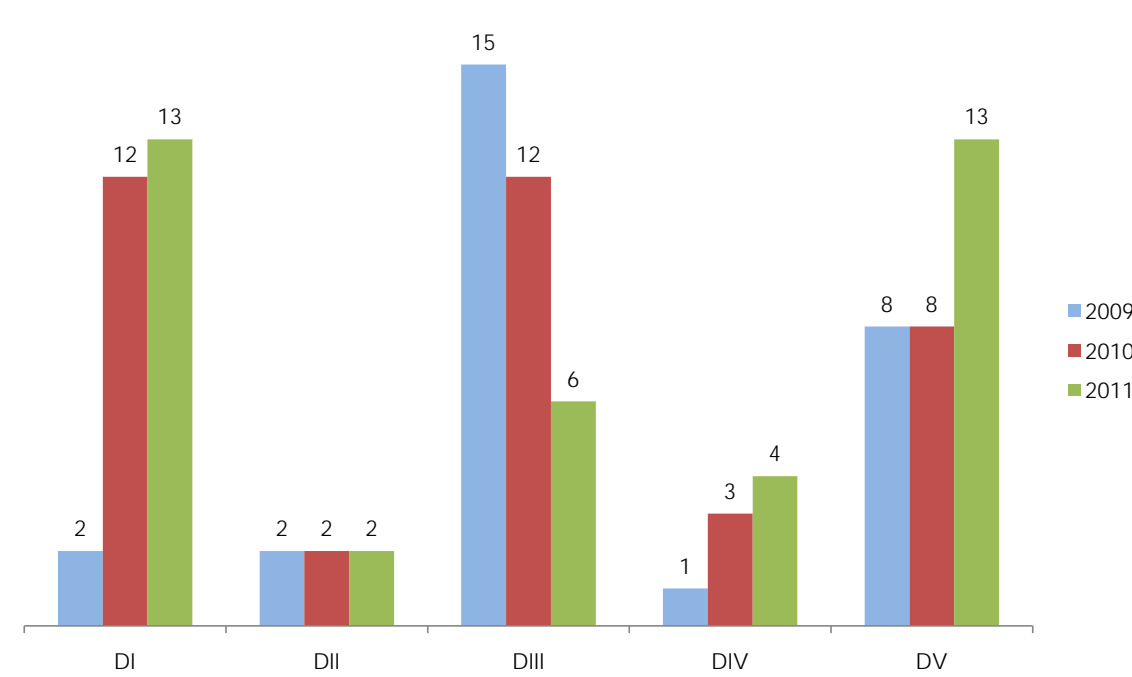
Fonte: Pró-Reitoria de Recursos Humanos

Docentes Efetivos por Titulação

Unidade Acadêmica	2009				2010				2011			
	G	E	M	D	G	E	M	D	G	E	M	D
Escola Técnica de Saúde	1	5	12	10	1	6	19	11	0	5	21	12

Fonte: Pró-Reitoria de Recursos Humanos
Legenda: G - Graduação; E - Especialização; M - Mestrado; D - Doutorado

Docentes Efetivos por Classe Funcional



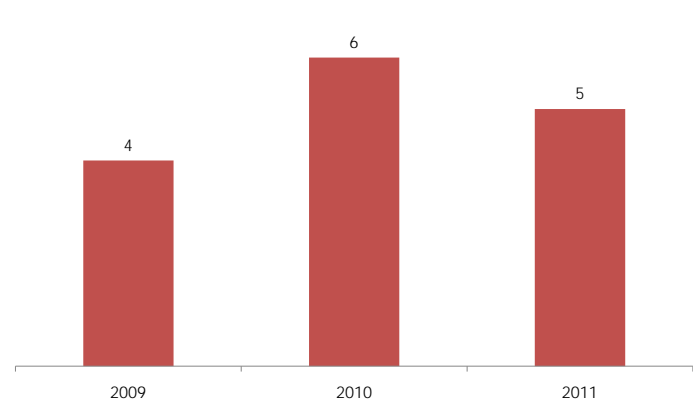
Fonte: Pró-Reitoria de Recursos Humanos

Docentes Substitutos por Regime de Trabalho

Unidade Acadêmica	2009			2010			2011		
	20	40	DE	20	40	DE	20	40	DE
Escola Técnica de Saúde		4			6			5	

Fonte: Pró-Reitoria de Recursos Humanos
Legenda: DE - Dedicação Exclusiva

Docentes Substitutos



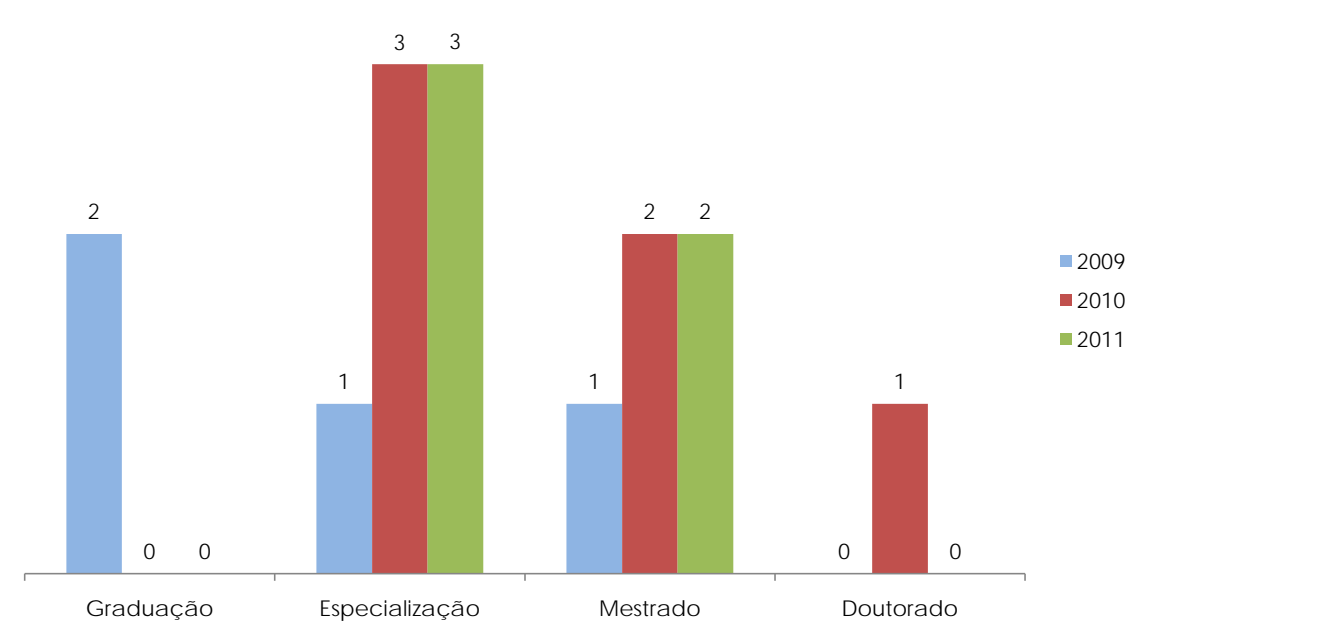
Fonte: Pró-Reitoria de Recursos Humanos

Docentes Substitutos por Titulação

Unidade Acadêmica	2009				2010				2011			
	G	E	M	D	G	E	M	D	G	E	M	D
Escola Técnica de Saúde	2	1	1	0	0	3	2	1	0	3	2	0

Fonte: Pró-Reitoria de Recursos Humanos
Legenda: G - Graduação; E - Especialização; M - Mestrado; D - Doutorado

Docentes Substitutos por Titulação



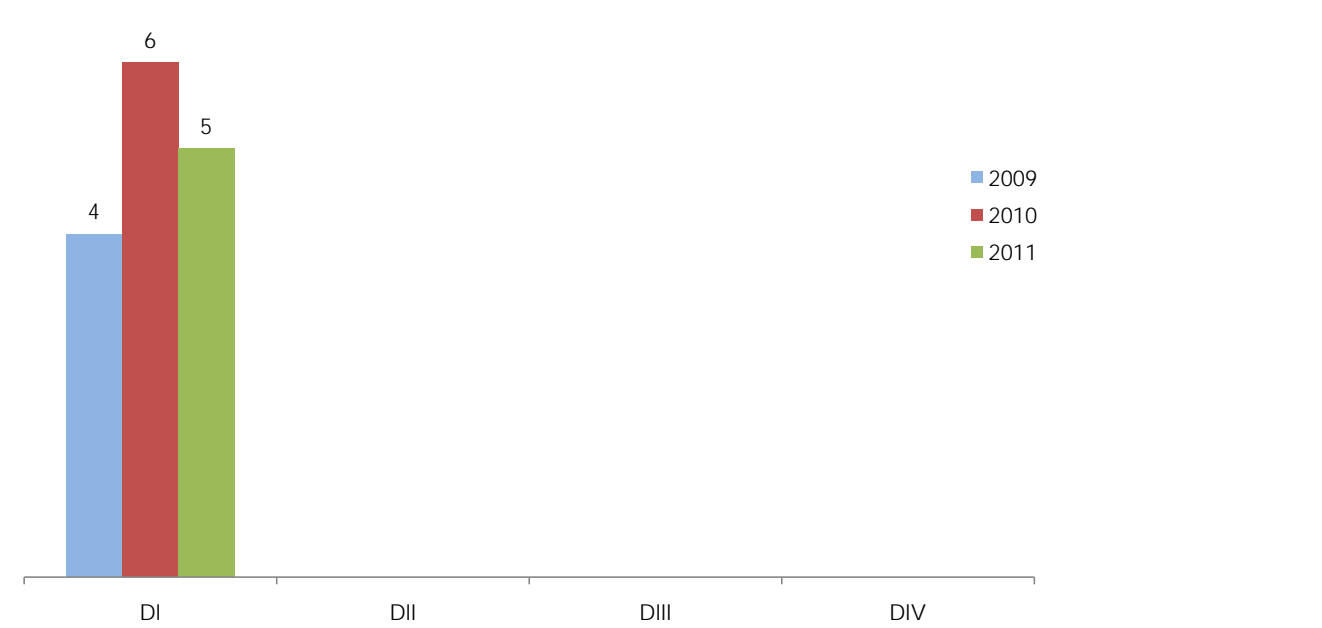
Fonte: Pró-Reitoria de Recursos Humanos

Docentes Substitutos por Classe Funcional

Unidade Acadêmica	2009				2010				2011			
	D I	D II	D III	D IV	D I	D II	D III	D IV	DI	DII	DIII	DIV
Escola Técnica de Saúde	4				6				5			

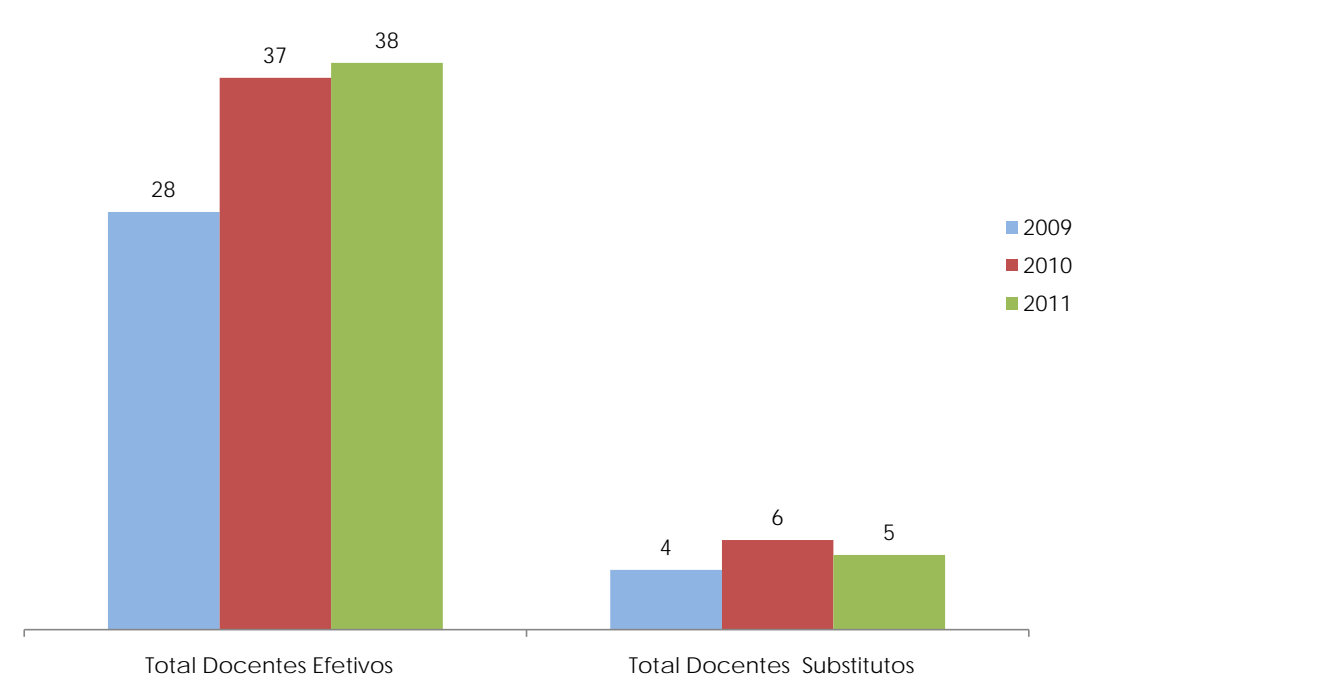
Fonte: Pró-Reitoria de Recursos Humanos

Docentes Substitutos por Classe Funcional



Fonte: Pró-Reitoria de Recursos Humanos

Evolução do Corpo Docente Efetivo e Substituto – ESTES



Fonte: Pró-Reitoria de Recursos Humanos

4.5 Qualidade de Vida e Saúde Ocupacional dos Servidores Técnico-Administrativos e Docentes

Perícia em Saúde

Especificação	2009	2010	2011
Licença Tratamento de Saúde sem Restrição	3.048	2844	5.368
Licença Tratamento de Saúde com Restrição	28	24	46
Licença para Tratamento de Saúde - não informado	55	601	0
Licença para Acompanhar Familiar Doente	543	502	260
Readaptação	110	97	147
Aposentadoria por invalidez	165	15	15
Revisão de Aposentadoria	54	01	12
Registro de atestados de curta duração para tratamento saúde			1800
Registro de licença por motivo de doença em pessoa da família			476

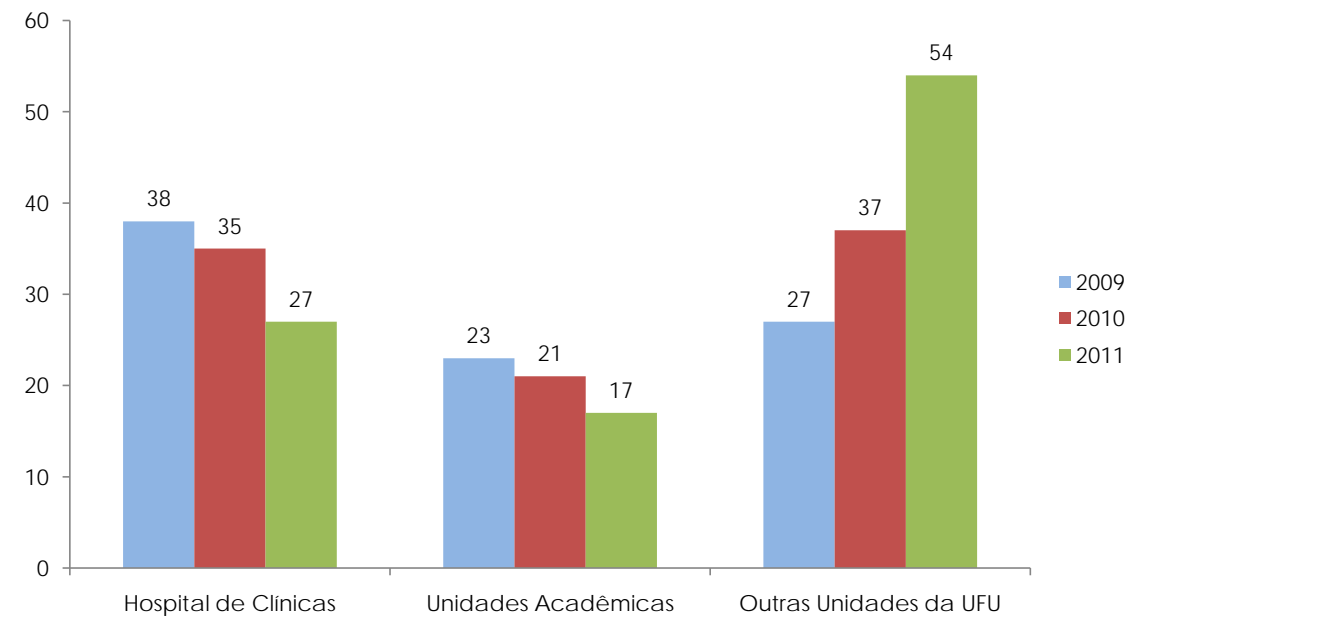
Fonte: Pró-Reitoria de Recursos Humanos

Tipo Perícia	Singular		Junta	
	2010	2011	2010	2011
Avaliação da capacidade laborativa de servidor por recomendação superior	2	6	4	6
Avaliação da capacidade laborativa para fins de readaptação	80	89	17	58
Avaliação da necessidade de horário especial para servidor portador de deficiência	0	0	3	10
Avaliação da necessidade de horário especial para servidor com familiar/dependente portador de deficiência	-	0	-	1
Avaliação de deficiência para fins de concessão de pensão vitalícia	-	0	-	2
Avaliação de invalidez de dependente	0	0	1	3
Avaliação de invalidez permanente por doença especificada em lei para fins de aposentadoria	0	0	11	11
Avaliação de invalidez permanente por doença não especificada em lei para fins de aposentadoria	0	0	4	5
Avaliação de invalidez por doença especificada em lei para fins de integralização de proventos	0	0	3	10
Avaliação de sanidade mental para fins de processo administrativo disciplinar	-	0	-	1
Avaliação de servidor com deficiência para comprovação da necessidade de acompanhamento em viagem de serviço	-	0	-	1
Avaliação para fins de isenção do imposto de renda sobre a aposentadoria	0	0	9	17
Avaliação para fins de isenção do imposto de renda sobre pensão	1	0	1	2
Licença para tratamento de saúde com restrição	-	0	-	46
Licença para tratamento de saúde sem restrição	-	0	-	5.368
Licença para tratamento de saúde	1.128	2.252	181	214
Licença para tratamento de saúde - CLT (até 15 dias)	-	9	-	0
Licença para tratamento de saúde por junta oficial	0	0	28	193
Licença por acidente em serviço ou moléstia profissional	1	1	2	0
Licença por motivo de doença em pessoa da família ou dependente (ate 60 dias)	502	251	0	1
Licença por motivo de doença em pessoa da família ou dependente (acima 60 dias)	-	8	-	0
Perícia externa	12	13	0	0
Reavaliação de deficiência para fins de pensão vitalícia	-	0	-	1
Remoção por motivo de doença do próprio servidor	-	0	-	2
Remoção por motivo de doença de familiar do servidor (ate 60 dias)	0	0	1	1
Revisão de aposentadoria por invalidez	0	0	1	12
Servidores afastados em período igual ou superior 6 meses - unidades acadêmicas*	21	0	0	17
Servidores afastados em período igual ou superior a 6 meses - outras unidades da UFU*	37	0	0	54
Servidores afastados em período igual ou superior a 6 meses HC*	35	0	0	27

Fonte: Pró-Reitoria de Recursos Humanos

*A partir do ano de 2011 todos os servidores com afastamento acima de 120 dias são obrigados a passar por junta médica, não podendo ser liberado pela perícia singular

Afastados em Período Igual ou Superior a 6 meses



Fonte: Pró-Reitoria de Recursos Humanos

Saúde Ocupacional

Atendimentos	2009	2010	2011
Convocações	4.471	4.727	3.031
Exames Periódicos	1.238	2.333	1.202
Exames Admissionais	313	439	546
Exames Demissionais	7	9	9
Exames de Retorno ao trabalho	3	3	5
Exames de Mudança de função	0	1	0
Avaliações Médicas especiais	108	15	4
Acidentes de trabalho	35	28	45
Reuniões de Readaptação	130	97	35
UFU Previne	24	-	109
Visitas vigilância	312	251	134

Fonte: Pró-Reitoria de Recursos Humanos

Engenharia e Segurança do Trabalho

Denominação	2009	2010	2011
Registro de Acidente de Trabalho - UFU	96	94	31
Registro de Acidente de Trabalho - HC			23
Assuntos Intercorrentes Comitê de Radiação Ionizante	10	16	15
Assuntos Intercorrentes Adicionais Ocupacionais	52	67	68
Dimensionamento, instalação	30	35	25
Manutenção de Extintores de Incêndio	250	320	450
Concessão Adicional Insalubridade	120	587	448
Cancelamento Adicional de Insalubridade	28	31	40
Indeferimento Adicional de Insalubridade	49	37	32
Revisão de Adicional de Insalubridade	230	460	250
Inspeção	206	866	220
Visita Técnica	100	250	125
Liberação EPIs	295	223	185
Laudo Técnico Condições Ambientais	15	25	0

continua

Denominação	2009	2010	2011
Perícia Judicial / Pareceres Especializados/ Acompanhamento	35	36	29
Relatório Inspeção Segurança	25	20	17
Troca Dosímetros	621	621	1.600
Interdição de local de trabalho	1	1	0
Perfil Profissiográfico Previdenciário - PPP	60	93	60

Fonte: Pró-Reitoria de Recursos Humanos

Oficina da Vida – Centro de Ações em Álcool e Drogas

Denominação	2009	2010	2011
Enfermagem	325	293	339
Consultas clínicas	168	177	193
Consultas psiquiátricas	135	141	129
Triagem	94	131	102
Admissão	66	32	54
Encaminhamentos	127	144	180
Terapia de grupo	484	588	914
Terapia de grupo família	-	-	86
Oficinas terapeuticas	86	110	228
Atendimentos - individual	408	506	727
Atendimentos - familiar	35	43	48
Visita domiciliar	-	-	17
Programa de Capacitação	-	-	52
Palestras e seminários	-	-	69
Intervenção setorial	-	-	41
Outras participações (SIASS, campanha, meios de comunicação, ap. acadêmica, PMU, COMAD, Câmara e outros)	-	-	246
Supervisão de estágio (psicologia e serviço social)	-	-	183

Fonte: Pró-Reitoria de Recursos Humanos

Ações Psicossociais

Programas/Atendimentos	2009	2010	2011
Psicoterapia	1.537	2.914	902
Atendimento - serviço social	194	184	260
Atendimento - orientação financeira	49	295	5
Práticas complementares (reike, ginástica laboral)	963	1.533	290
Terapia casal/família	58	24	55
Preparação aposentadoria	89	54	39
UFU ativa	511	363	5
Programa de Doenças crônicas	-	31	11
Programa de vigilância e promoção à saúde do servidor	-	-	103
Eventos	-	2	1
Palestras	-	83	50

Pró-Reitoria de Recursos Humanos

Saúde Suplementar - Convênio Médico

Saúde Suplementar 2011 classificado por plano

Saúde Suplementar	2011		
	Plano Básico	Plano Intermediário	Plano Superior
Servidores	4.189	291	426
Dependentes (legais e econômicos)	4.437	183	43
Agregados	1.949	101	16
Total	10.575	575	485

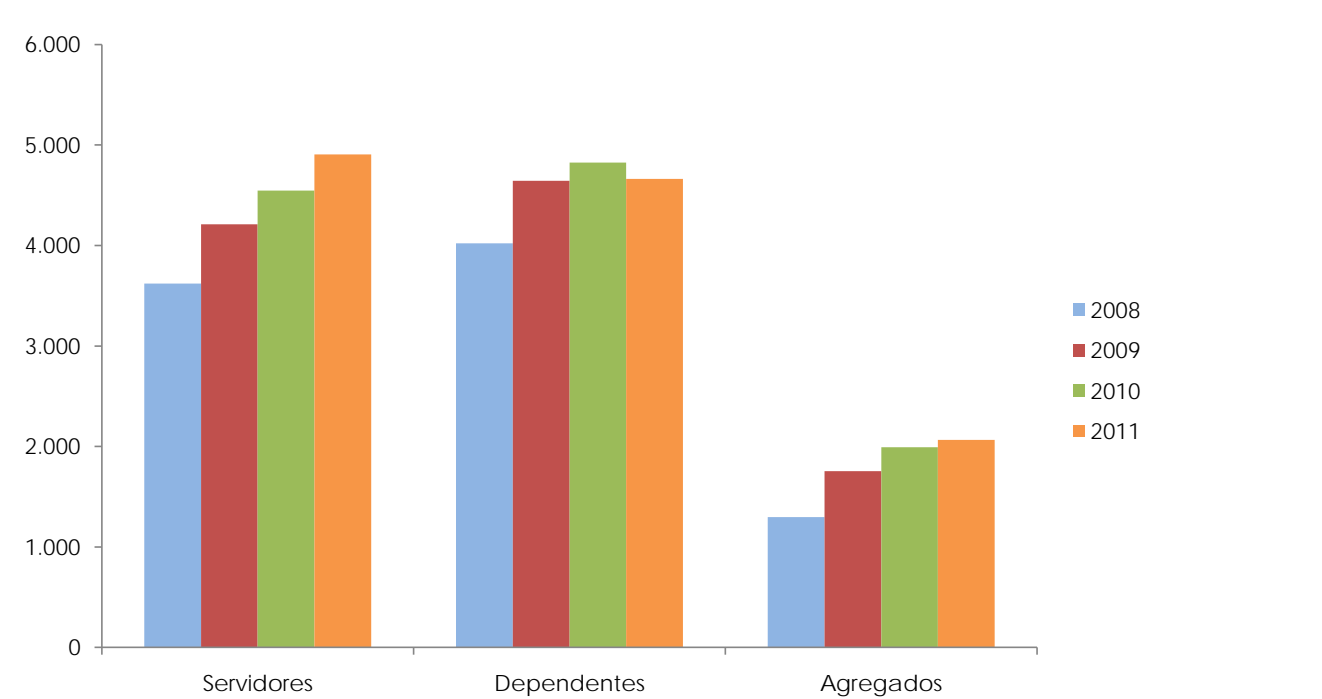
Fonte: Pró-Reitoria de Recursos Humanos

Saúde Suplementar

Saúde Suplementar	2008	2009	2010	2011
Servidores	3.620	4.212	4.548	4.906
Dependentes (legais e econômicos)	4.022	4.645	4.826	4.663
Agregados	1.295	1.755	1.992	2.066
Total	8.937	10.612	11.366	11.635

Fonte: Pró-Reitoria de Recursos Humanos

Saúde Suplementar



Fonte: Pró-Reitoria de Recursos Humanos

Ambulatório do Servidor

Especificação	2009	2010	2011
Consultas Médicas	13.609	21.761	20.765
Consultas Básicas	2.974	4.623	1.681
Atendimento- assistente social	1.117	926	739
Atendimentos- enfermeiro	1.432	1.572	68
Atendimentos- fisioterapia	5.339	5.803	4.522
Atendimentos- psicólogo	917	1.143	456
Ações de promoção e prevenção da saúde - ações coletivas	22	63	30
Procedimentos diagnósticos- coleta de material	12.254	12.947	11.874
Procedimentos diagnósticos- métodos diagnóstico em especialidade	2.129	3.044	3.735
Procedimentos diagnóstico - teste rápido	1.164	1.318	402
Procedimentos clínicos - atendimentos/acompanhamentos	3.947	4.269	2.301
Procedimentos clínicos - terapias especializadas	1.663	1.956	1.377
Procedimentos em pequena cirurgia	8	11	4
Atendimentos de Pacientes Procedentes de Outras Cidades	241	263	161
Agendamentos de Consultas no Ambulatório Central	783	806	1.224
Agendamentos de Exames no Ambulatório Central	3.245	3.692	3.783

Fonte: Pró-Reitoria de Recursos Humanos



5 EDUCAÇÃO BÁSICA E DE JOVENS E ADULTOS

A Escola de Educação Básica da UFU tem sido considerada como referência de ensino-pesquisa e extensão, em nossa cidade e região. Isso se deve principalmente à qualificação de seu corpo docente que é orientado a perseguir os princípios de uma Universidade Pública que são de oferecer ensino de qualidade e, com base nesta prática, realizar pesquisas científicas e estender seus resultados à comunidade e/ ou região onde se localiza.

A educação básica tem como finalidade efetivar as experiências entre teoria e prática no ensino da educação infantil, do ensino fundamental e educação de jovens e adultos, oferecendo ensino de qualidade e, com base nesta prática, realizar pesquisas científicas e estender seus resultados à comunidade e/ ou região onde se localiza.

Modalidade	Turno de Oferta	Vagas	Regime Acadêm.	Modal. de Ingresso	Matriculados			Transferidos			Evasão			Concluintes		
					2009	2010	2011	2009	2010	2011	2009	2010	2011	2009	2010	2011
Ensino Infantil	Vesp.	75	Anual	Sorteio Público	151	150	156	5	1	0	0	0	0	-	-	-
Ensino Fundamental	Mat. e Vesp.	lista de espera	Anual	Sorteio Público	685	698	690	13	29	24	0	0	0	64 (9º ano)	64 (9º ano)	68 (9º ano)
Educação de Jovens e Adultos (EJA) - 5ª. a 8ª. 1º Semestre	Noturno	90	Semestral	Matrícula (até o preench. das vagas)	-	98	96	-	-	-	-	37	36	-	15	13
Educação de Jovens e Adultos (EJA) - 5ª. a 8ª. 2º Semestre	Noturno	90	Semestral	Matrícula (até o preench. das vagas)	85	84	70	-	-	-	20%	13	9	21	16	12

Fonte: Escola de Educação Básica



6 ENSINO PROFISSIONAL

A Escola Técnica de Saúde da Universidade Federal de Uberlândia (ESTES/UFU) é uma instituição de Educação Profissional, formadora de recursos humanos no Eixo Tecnológico Ambiente, Saúde e Segurança, vinculada à Universidade Federal de Uberlândia e integrante da Rede Federal de Educação Profissional e Tecnológica da Secretaria de Educação Profissional e Tecnológica do Ministério da Educação (SETEC/MEC).

A educação profissional visa possibilitar ao estudante uma educação que integre tríplice dimensão humana: do pensar, do fazer e do ser, por intermédio do permanente acesso ao conhecimento, garantindo o desenvolvimento de suas aptidões, tornando-o um cidadão capaz de criar e inovar diante das constantes transformações do mundo do trabalho.

Modalidade	Inscritos			Vagas Oferecidas			Candidato X Vagas			Total de Alunos Matriculados			Evasão			Formandos		
Cursos	2009	2010	2011	2009	2010	2011	2009	2010	2011	2009	2010	2011	2009	2010	2011	2009	2010	2011
Técnico em Análises Clínicas	102	142	157	20	20	25	5,1	7,1	6,28	38	33	43	0	6	7	17	8	12
Técnico em Enfermagem	101	108	138	40	40	40	2,5	2,7	3,45	84	79	84	0	3	13	28	27	21
Técnico em Prótese Dentária	74	60	101	20	20	20	3,7	3,0	5,05	41	38	37	0	12	7	18	11	7
Técnico em Saúde Bucal	26	34	50	20	20	25	1,3	1,7	2	43	34	40	0	6	5	17	16	7
Emergencial para Habilitação dos Servidores UFU (Auxiliares em análises clínicas e técnicos em análises clínicas)	-	25	13	-	25	13	-	1	1	-	25	13	-	0	3	-	18	9
Emergencial para Habilitação dos Auxiliares de Enfermagem da Diretoria de Enfermagem - HC - técnicos em enfermagem)	-	20	-	-	20	-	-	1	-	-	20	-	-	5	-	-	15	-
Técnico em Meio Ambiente	-	-	40	-	-	40	-	-	1	-	-	40	-	-	9	-	-	-

Fonte: Escola Técnica de Saúde

7 EDUCAÇÃO A DISTÂNCIA

Para a UFU, “a idéia e a prática da Educação a Distância (EaD) devem estar vinculadas à função social da Universidade, qual seja da implementação de um ensino de qualidade, gratuito e comprometido com a inclusão social” com o consequente estabelecimento dos seguintes propósitos institucionais: ampliar os espaços de formação; propiciar o desenvolvimento de um processo de ensino-aprendizado que acrescente qualidade e flexibilidade ao ensino; incluir parcelas significativas da população nos processos de acesso e construção de conhecimentos e de bens culturais; respeitar a diversidade cultural e valorizar os diferentes saberes de pessoas ou de grupos sociais; ampliar as possibilidades de acesso ao conhecimento socialmente produzido e a abertura de diálogo com culturas e saberes que formam a identidade individual e coletiva; garantir, por meio de processos interativos permanentes, a utilização de diferentes meios de comunicação e modalidades de mídias disponíveis que se apóiem, principalmente, nas telecomunicações e recursos computacionais de modo a ampliar as possibilidades de construção do conhecimento; garantir a avaliação de qualidade contínua e abrangente dos projetos de EaD; incluir na carga horária de trabalho dos(as) professores(as) o tempo necessário para atividades de planejamento e acompanhamento das atividades específicas de um programa de EaD, desde que não sejam atividades remuneradas; e respeitar, na preparação de material educacional, aspectos relativos à questão de direitos autorais, da ética, da estética, da relação forma-conteúdo.

Cursos Oferecidos na Educação à Distância

Cursos	Pólos	Início de Funcionamento	Carga Horária Curricular Exigida	Regime de Funcionamento	Modalidade
Graduação em Administração Piloto - Turma A	Araguari	2006	3495	Semestral	Bacharelado
Graduação em Administração Piloto - Turma B	Campinas e São Carlos	2007	3495	Semestral	Bacharelado
Graduação em Pedagogia - 1º Turma	Araxá, Carneirinho, Patos De Minas, Uberaba e Uberlândia	2009	3420	Semestral	Licenciatura
EJA na Diversidade	Araxá, Araguari, Patos de Minas e Uberlândia	2009	180	Semestral	Aperfeiçoamento
Atendimento Educacional Especializado	Não há pólos	2009	180	Semestral	Aperfeiçoamento
Atendimento Educacional Especializado Para Alunos Surdos	Não há pólos	2010	180	Semestral	Aperfeiçoamento
Educação Para Relações Étnico-Raciais	Araguari, Patos de Minas, Lagamar e Carneirinho	2010	180	Semestral	Aperfeiçoamento
Gestão Em Saúde	Araguari, Araxá, Coromandel, Igarapava, Votuporanga, Lagamar, Patos De Minas, Uberaba e Uberlândia	2010	570	Semestral	Especialização
Gestão Pública	Araguari, Araxá, Coromandel, Igarapava, Votuporanga, Lagamar, Patos de Minas, Uberaba e Uberlândia	2010	570	Semestral	Especialização
Gestão Pública Minicipal	Araguari, Araxá, Coromandel, Igarapava, Votuporanga, Lagamar, Patos de Minas, Uberaba e Uberlândia	2010	570	Semestral	Especialização
Graduação em Pedagogia - 2º Turma	Patos De Minas, Araxá e Uberlândia	2011	3420	Semestral	Licenciatura
Graduação em Letras - Espanhol	Araxá, Patos De Minas, Uberlândia e Uberaba	2011	2895	Semestral	Licenciatura
Graduação em Letras - Inglês	Araxá, Patos De Minas, Uberlândia e Uberaba	2011	2865	Semestral	Licenciatura
Graduação em Administração Pública	Igarapava, Votuporanga, Uberlândia, Uberaba, Araxá e Patos De Minas	2011	3000	Semestral	Bacharelado

Fonte: Centro de Educação à Distância

Cursos Graduação - concluídos

Curso	Vagas			Matriculados			Evasão			Formandos		
	2009	2010	2011	2009	2010	2011	2009	2010	2011	2009	2010	2011
Administração Projeto Piloto Turma A	500	Contin.	Contin.	359	162	145	116	10	23	Em andamento	Em andamento	102
Administração Projeto Piloto Turma B	500	Contin.	Contin.	282	174	156	65	13	27	Em andamento	Em andamento	45

Obs: no item evasão constam todos os alunos desligados oficialmente
Fonte: Centro de Educação à Distância

Cursos Graduação – em andamento

Curso	Vagas			Matriculados			Evasão			Formandos		
	2009	2010	2011	2009	2010	2011	2009	2010	2011	2009	2010	2011
Pedagogia - turma 1	410	Contin.	Contin.	396	240	229	-	156	11	Em andamento		

Obs: no item evasão constam todos os alunos desligados oficiais e não oficiais, sendo que alguns alunos nem chegaram a iniciar o curso
Fonte: Centro de Educação à Distância

Cursos Especialização – em andamento

Curso	Vagas		Matriculados		Evasão		Formandos	
	2010	2011	2010	2011	2010	2011	2010	2011
Especialização em Gestão Pública Municipal	450	Continuação	434	244	-	206	Em andamento	Em andamento
Especialização em Gestão Pública em Saúde	450	Continuação	450	279	-	171	Em andamento	Em andamento
Especialização em Gestão Pública	450	Continuação	450	300	-	134	Em andamento	Em andamento

Obs: no item evasão constam todos os alunos desligados oficiais e não oficiais, sendo que alguns alunos nem chegaram a iniciar o curso
Fonte: Centro de Educação à Distância

Cursos Aperfeiçoamento - concluídos

Curso	Vagas			Matriculados			Evasão			Formandos		
	2009	2010	2011	2009	2010	2011	2009	2010	2011	2009	2010	2011
EJA na Diversidade	240	240		270	178		30	-		-	178	-
Educação para Relações Étnico-Raciais - 1º edição	-	240	Cont.	-	210	160	-	-	72	-	Em andamento	160
Curso Básico: Educação Especial e Atendimento Educacional Especializado - 1ª edição	1394	Cont.	-	844	-	-	-	240	-	Em andamento	437 ¹	-
Curso Básico: Educação Especial e Atendimento Educacional Especializado - 2ª edição	-	1227	-	-	670	-	-	63	-	-	463 ²	-
Curso Básico: Educação Especial e Atendimento Educacional Especializado - 3ª edição	-	1394	-	-	617	-	-	-	-	-	271 ³	-

continua

Curso	Vagas			Matriculados			Evasão			Formandos		
	2009	2010	2011	2009	2010	2011	2009	2010	2011	2009	2010	2011
Atendimento Educacional Especializado para Alunos Surdos - 1ª edição	-	1000	-	-	1000	-	-	395	-	-	605	-
Atendimento Educacional Especializado para Alunos Surdos - 2ª edição	-	1000	-	-	1474	-	-	280	-	-	731	-

Obs: no item evasão constam todos os alunos desligados oficiais e não oficiais, sendo que alguns alunos nem chegaram a iniciar o curso.

Foi permitido um número maior de matriculados no Curso de Atendimento Educacional Especializado devido ao grande número de pessoas que se matriculam, mas que não acessam o ambiente.

¹Reprovados 167

²Reprovados 207

³Reprovados 203

Fonte: Centro de Educação à Distância

Educação a Distância – Cursos Iniciados em 2011

Cursos	Vagas	Matriculados	Evasão	Formandos
Graduação em Letras - Espanhol	200	106	51	curso em andamento
Graduação em Letras - Inglês	200	162	40	curso em andamento
Graduação em Administração Pública	380	380	23	curso em andamento
Graduação em Pedagogia - 2º turma	300	280	20	curso em andamento
Aperfeiçoamento - Educação Especial e Atendimento Educacional Especializado - 4º edição	1000	1238	166	686
Aperfeiçoamento - Atendimento Educacional Especializado para Alunos Surdos - 3º edição*	1260	1260	240	705

*Reprovados - 112 / Alunos que nunca acessaram - 203

Fonte: Centro de Educação à Distância



8 INGRESSO NA GRADUAÇÃO

A UFU oferta semestralmente centenas de vagas para vários cursos de Graduação (incluindo turnos diferentes para o mesmo curso). Existem diversas formas de ingresso, como o Processo Seletivo, realizada pela própria UFU através da Diretoria de Processos Seletivos. Recentemente, adotou-se o Sistema de Seleção Unificada (SISU) do Ministério da Educação para essa forma de ingresso. Ademais, o Programa de Ação Afirmativa de Ingresso no Ensino Superior (PAAES) é hoje uma alternativa para os alunos egressos do ensino público que pleiteiam estudar em uma Universidade Pública. Tal programa é substituto do Programa Alternativo de Ingresso no Ensino Superior (PAIES), cuja última edição realizada foi para o ingresso no primeiro semestre de 2010. Ainda como outras opções de ingresso, existem: as Transferências, que servem para alunos de outras instituições que visem estudar na UFU; e o Reingresso, que foca no aluno já formado e que deseja outra graduação.

Vagas Ofertadas e Concorrência em 2011

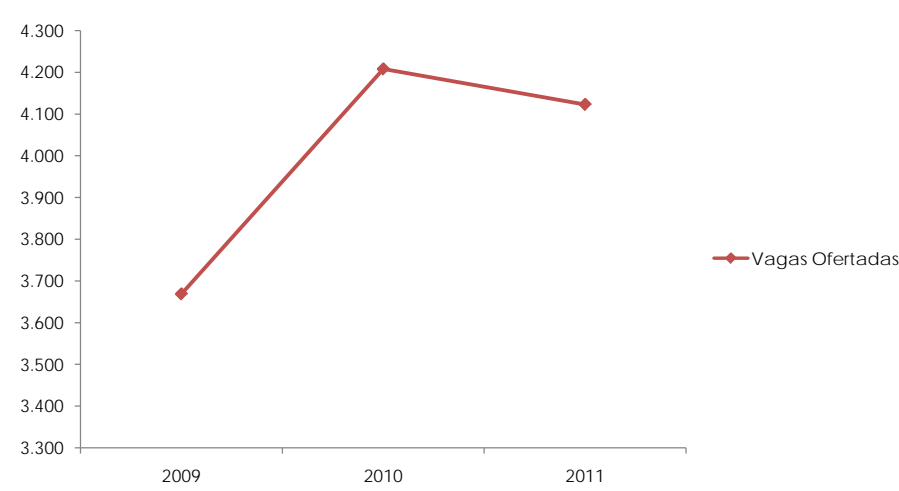
Processo Seletivo 1º Semestre de 2011	Total
Vagas	1.571
Candidatos	17.427
Candidatos por Vaga	11,09
Processo Seletivo 2º Semestre de 2011	Total
Vagas	1.443
Candidatos	12.051
Candidatos por Vaga	8,35
PAAES	Total
Vagas	1.109
Candidatos	2.332
Candidatos por Vaga	2,10

continua

Transferências em 2011	Total
Vagas	284
Candidatos	80
Candidatos por Vaga	0,28
Reingresso em 2011	Total
Vagas	40
Candidatos	30
Candidatos por Vaga	0,75
Total de vagas ofertadas	

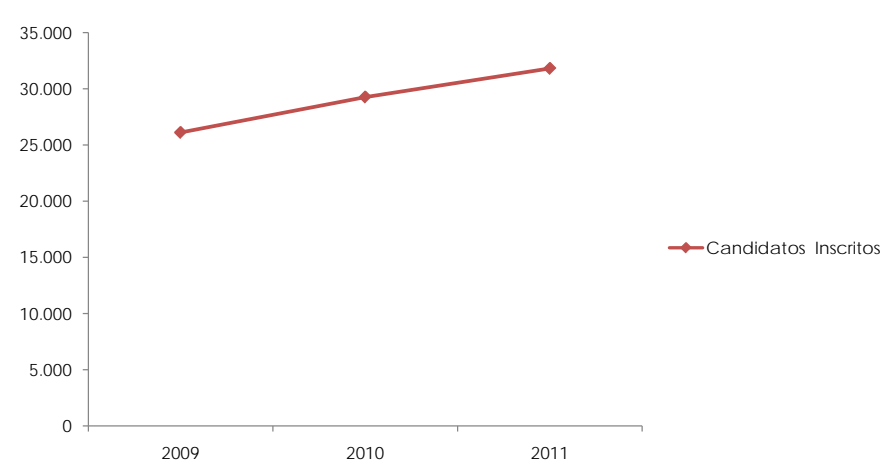
Fonte: Diretoria de Processos Seletivos

Vagas Ofertadas nos Processos Seletivos (1º e 2º semestre) e PAAES



Fonte: Diretoria de Processos Seletivos

Candidatos Inscritos nos Processos Seletivos (1º e 2º semestre) e PAAES



Fonte: Diretoria de Processos Seletivos

Vagas Ofertadas e Concorrência - Processo Seletivo

CURSO	PROCESSO SELETIVO																	
	1º Semestre de 2009			1º Semestre de 2010			1º Semestre de 2011			2º Semestre de 2009			2º Semestre de 2010			2º Semestre de 2011		
	"C"	"V"	C/V	"C"	"V"	C/V	"C"	"V"	C/V	"C"	"V"	C/V	"C"	"V"	C/V	"C"	"V"	C/V
Administração Integral	151	20	7,55	229	20	11,5	220	20	11,0	187	40	4,68	219	40	5,48	237	40	5,93
Administração Diurno Pontal	152	30	5,07	77	30	2,57	110	30	3,67									
Administração Noturno	240	20	12,00	240	20	12	299	20	14,95	262	40	6,55	239	40	5,98	308	40	7,70
Agronomia	359	20	17,95	339	20	17	406	20	20,30	325	40	8,13	307	40	7,68	315	40	7,88
Agronomia Monte Carmelo *																97	30	3,23
Arquitetura e Urbanismo	76	26	2,92	371	26	14,3	170	26	6,54									
Artes Visuais	19	30	0,63	19	30	0,63	15	25	0,6									
Artes Visuais Noturno	27	30	0,90	26	30	0,87	19	25	0,76									
Biomedicina	201	19	10,58	207	19	10,9	312	19	16,42									
Biotecnologia				132	10	13,2	136	10	13,60	160	20	8,00	159	20	7,95	130	20	6,5
Biotecnologia Patos de Minas *																70	30	2,33
Ciência da Computação	205	20	10,25	204	20	10,2	220	20	11,0	138	40	3,45	140	40	3,5	174	40	4,35
Ciências Biológicas Integral	192	20	9,60	168	20	8,4	196	20	9,80	193	40	4,83	179	40	4,48	182	40	4,55
Ciências Biológicas Integral Pontal	65	30	2,17	53	30	1,77	54	30	1,80									
Ciências Biológicas Noturno	46	12	3,83	68	12	5,67	78	12	6,50	104	25	4,16	127	25	5,08	113	25	4,52
Ciências Biológicas Noturno Pontal	81	30	2,70	63	30	2,1	93	30	3,10									
Ciências Contábeis	42	20	2,10	87	20	4,35	94	20	4,70	181	40	4,53	65	40	1,63	137	40	3,43
Ciências Contábeis Noturno	185	20	9,25	173	20	8,65	169	20	8,45	126	40	3,15	196	40	4,9	188	40	4,70
Ciências Contábeis Noturno Pontal	108	30	3,60	84	30	2,8	149	30	4,97									
Ciências Econômicas	137	20	6,85	137	20	6,85	149	20	7,45	139	40	3,48	179	40	4,48	140	40	3,50
Ciências Sociais Matutino	75	30	2,50	73	30	2,43	83	20	4,15									
Comunicação Social - Jornalismo Integral	305	30	10,17	213	30	7,1	310	30	10,33									
Dança							14	15	0,93									
Design de Interiores	24	26	0,92	72	26	2,77	48	26	1,85									
Direito Matutino	643	60	10,72	796	60	13,3	1127	60	18,78									
Direito Noturno	608	60	10,13	649	60	10,8	928	60	15,47									
Educação Física	155	20	7,75	137	20	6,85	145	20	7,25	153	40	3,83	147	40	3,68	111	40	2,78
Enfermagem Integral	210	20	10,50	202	20	10,1	155	20	7,75	200	40	5,00	152	40	3,8	157	40	3,93
Engenharia Aeronáutica				174	10	17,4	216	10	21,60				186	20	9,3	211	20	10,55
Engenharia de Alimentos Patos de Minas *																48	30	1,60

continua

CURSO	PROCESSO SELETIVO																	
	1º Semestre de 2009			1º Semestre de 2010			1º Semestre de 2011			2º Semestre de 2009			2º Semestre de 2010			2º Semestre de 2011		
	"C"	"V"	C/V	"C"	"V"	C/V	"C"	"V"	C/V	"C"	"V"	C/V	"C"	"V"	C/V	"C"	"V"	C/V
Engenharia de Agrimensura Monte Carmelo*																17	30	0,57
Engenharia Ambiental				289	20	14,5	330	20	16,5				227	40	5,68	319	40	7,98
Engenharia Biomédica	77	10	7,70	61	10	6,1	97	15	6,47	127	20	6,35	112	20	5,6	142	30	4,73
Engenharia Civil	470	20	23,50	507	20	25,4	878	20	43,90	457	40	11,43	552	40	13,8	807	40	20,18
Engenharia de Produção Integral Pontal				171	22	7,77	228	22	10,36				157	44	3,57	170	44	3,86
Engenharia Elétrica	255	20	12,75	261	20	13,1	377	30	12,57	256	40	6,40	297	60	4,95	374	60	6,23
Engenharia Eletrônica Patos de Minas *																65	30	2,17
Engenharia Mecânica	432	20	21,60	416	20	20,8	478	20	23,90	400	40	10,00	377	40	9,43	458	40	11,45
Engenharia Mecatrônica	193	10	19,30	194	10	19,4	238	10	23,80	184	20	9,20	153	20	7,65	171	20	8,55
Engenharia Química	414	67	6,18	500	67	7,46	655	67	9,78									
Estatística Noturno				32	15	2,13							56	30	1,87	56	30	1,87
Filosofia Matutino				20	22	0,91	27	12	2,25									
Filosofia Noturno	69	37	1,86	27	37	0,73	46	27	1,70									
Física Integral Pontal	12	30	0,40															
Física de Materiais	35	23	1,52	18	30	0,6												
Física Médica				57	30	1,9	85	30	2,83									
Física Noturno	64	30	2,13	28	45	0,62	71	45	4,58									
Física Noturno Pontal	20	30	0,67	22	30	0,73												
Fisioterapia	192	15	12,80	241	15	16,1	280	15	18,67	195	30	6,50	184	30	6,13	202	30	6,73
Geografia Matutino	106	30	3,53	68	30	2,27	87	30	2,90									
Geografia Noturno	100	30	3,33	80	30	2,67	98	30	3,27									
Geografia Pontal Diurno	19	30	0,63	16	26	0,62												
Geografia Pontal Noturno	73	30	2,43	36	30	1,2												
Gestão da Informação				17	20	0,85	59	20	2,95				121	40	3,03	86	40	2,15
Gestão em Saúde Ambiental				29	15	1,93	68	15	4,53									
História Matutino	67	30	2,23	42	30	1,4	60	30	2									
História Noturno	75	30	2,50	65	30	2,17	76	30	2,53									
História Pontal Matutino	14	30	0,47															
História Pontal Noturno	45	30	1,50	23	30	0,77												
Letras Matutino	70	45	1,56	47	45	1,04												
Letras Noturno	66	37	1,78	63	37	1,7	115	37	3,11									
Matemática Integral	48	17	2,82	33	17	1,94	38	17	2,24	77	35	2,20	88	35	2,51	63	35	1,80
Matemática Pontal Integral	2	30	0,07	4	15	0,27												
Matemática Pontal Noturno	44	30	1,47	23	30	0,77												
Medicina	1618	20	80,90	2440	20	122	3803	20	190,15	3297	40	82,43	3720	40	93	3844	40	96,10
Medicina Veterinária	426	20	21,30	420	20	21	554	20	27,70	357	40	8,93	449	40	11,2	431	40	10,78
Música Integral	21	12	1,75	41	12	3,42	25	12	2,08	12	31	0,39	52	25	2,08	45	25	1,80

continua

CURSO	PROCESSO SELETIVO																	
	1º Semestre de 2009			1º Semestre de 2010			1º Semestre de 2011			2º Semestre de 2009			2º Semestre de 2010			2º Semestre de 2011		
	"C"	"V"	C/V	"C"	"V"	C/V	"C"	"V"	C/V	"C"	"V"	C/V	"C"	"V"	C/V	"C"	"V"	C/V
Nutrição	189	15	12,60	229	15	15,3	193	15	12,87	226	30	7,53	141	30	4,7	176	30	5,87
Odontologia	377	20	18,85	481	20	24,1	652	20	32,60	415	40	10,38	530	40	13,3	522	40	13,05
Pedagogia Matutino	88	30	2,93	53	30	1,77	58	30	1,93									
Pedagogia Noturno	102	30	3,40	59	30	1,97	94	30	3,13									
Pedagogia Pontal Integral	28	30	0,93	12	26	0,46	-	-	-									
Pedagogia Pontal Noturno	66	30	2,20	59	30	1,97	78	30	2,60									
Psicologia	306	20	15,30	387	20	19,4	501	20	25,05	340	40	8,50	375	40	9,38	433	40	10,83
Química Industrial	136	30	4,53	95	30	3,17	112	30	3,73									
Química Integral Pontal	27	30	0,90	25	15	1,67												
Química Noturno	72	22	3,27	41	22	1,86	58	22	2,64									
Química Pontal Noturno	93	30	3,10	43	30	1,43												
Relações Internacionais	345	20	17,25	321	20	16,1	383	20	19,15	390	40	9,75	404	40	10,1	477	40	11,93
Serviço Social Pontal				80	37	2,16	101	37	2,73									
Sistema de Informação	236	30	7,87	236	30	7,87	292	30	9,73	283	60	4,72	261	60	4,35	310	60	5,17
Sistema de Informação Monte Carmelo*																40	30	1,33
Tradução				38	15	2,53	23	15	1,53									
Teatro Integral													27	19	1,42	25	19	1,32
Treineiros	72			28						531			414					
Teatro Noturno										20	21	0,95	19	15	1,27	21	15	1,40
Zootecnia				121	20	6,05	194	20	9,20				129	40	3,23	179	40	4,48
Total	11470	1743		13592	1903		17427	1571		9735	1012		11140	1253		12051	1443	

Fonte: Diretoria de Processos Seletivos

*cursos e campi novos

Vagas Ofertadas e Concorrência - PAAES

CURSO	PAAES								
	2009			2010			2011		
	"C"	"V"	C/V	"C"	"V"	C/V	"C"	"V"	C/V
Administração Integral	83	20	4,15	120	20	6	58	20	2,9
Administração Diurno Pontal	33	10	3,30	15	10	1,5	13	10	1,3
Administração Noturno	182	20	9,10	121	20	6,05	92	20	4,60
Agronomia	184	20	9,20	137	20	6,85	87	20	4,35
Agronomia Integral Monte Carmelo *							19	15	1,27
Arquitetura e Urbanismo	34	9	3,78	123	9	13,7	23	9	2,56
Artes Visuais	4	10	0,40	6	10	0,6	2	10	0,2
Artes Visuais Noturno	5	10	0,50	8	10	0,8			
Biomedicina	95	6	15,83	65	6	10,8	22	6	3,67
Biotecnologia				43	10	4,3	14	10	1,4
Biotecnologia Integral Patos de Minas *							5	15	0,33
Ciência da Computação	165	20	8,25	95	20	4,75	53	20	2,65
Ciências Biológicas Integral	109	20	5,45	88	20	4,4	48	20	2,40
Ciências Biológicas Integral Pontal	17	10	1,70	9	10	0,9	6	10	0,6
Ciências Biológicas Noturno	41	13	3,15	47	13	3,62	20	13	1,54
Ciências Biológicas Noturno Pontal	14	10	1,40	10	10	1	10	10	1
Ciências Contábeis	33	20	1,65	57	20	2,85	24	20	1,20
Ciências Contábeis Noturno	123	20	6,15	78	20	3,9	70	20	3,50
Ciências Contábeis Noturno Pontal	8	10	0,80	5	10	0,5	5	10	0,5
Ciências Econômicas	85	20	4,25	56	20	2,8	27	20	1,35
Ciências Sociais Matutino	54	10	5,40	23	10	2,3	8	10	0,8
Comunicação Social – Jornalismo Integral	129	10	12,90	72	10	7,2	61	10	6,1

continua

CURSO	PAAES								
	2009			2010			2011		
	"C"	"V"	C/V	"C"	"V"	C/V	"C"	"V"	C/V
Dança							1	5	0,2
Design de Interiores	18	9	2,00	44	9	4,89	10	9	1,11
Direito Matutino	244	20	12,20	212	20	10,6	80	20	4
Direito Noturno	190	20	9,50	217	20	10,9	93	20	4,65
Educação Física	150	20	7,50	114	20	5,7	55	20	2,75
Enfermagem Integral	131	20	6,55	100	20	5	46	20	2,30
Engenharia Aeronáutica				47	10	4,7	19	10	1,9
Engenharia de Agrimensura Monte Carmelo*							4	15	0,27
Engenharia de Alimentos Patos de Minas*							3	15	0,20
Engenharia Ambiental				111	20	5,55	45	20	2,25
Engenharia Biomédica	40	10	4,00	35	10	3,5	27	15	1,8
Engenharia Civil	214	20	10,70	154	20	7,7	119	20	5,95
Engenharia de Produção Integral Pontal				42	22	1,91	23	22	1,05
Engenharia Elétrica	100	20	5,00	91	20	4,55	69	30	3,30
Engenharia Eletrônica e Telecomunicação Patos de Minas*							3	15	0,20
Engenharia Mecânica	203	20	10,15	124	20	6,2	43	20	2,15
Engenharia Mecatrônica	104	10	10,40	70	10	7	24	10	2,4
Engenharia Química	155	23	6,74	147	23	6,39	59	23	2,57
Estatística Noturno				8	15	0,53	5	15	0,33
Filosofia Matutino				8	8	1	3	8	0,38
Filosofia Noturno	23	13	1,77	10	13	0,77	3	13	0,23
Física Integral Pontal	2	10	0,20						
Física de Materiais	13	7	1,86	7	10	0,7	1	10	0,1
Física Médica				13	10	1,3	7	10	0,7
Física Noturno	21	10	2,10	15	15	1	3	15	0,2
Física Noturno Pontal	5	10	0,50	3	10	0,3			
Fisioterapia	122	15	8,13	140	15	9,33	88	15	5,87
Geografia Matutino	42	10	4,20	33	10	3,3	8	10	0,80
Geografia Noturno	55	10	5,50	22	10	2,2	16	10	1,60
Geografia Pontal Diurno	5	10	0,50	1	9	0,11			
Geografia Pontal Noturno	2	10	0,20	3	10	0,3	1	10	0,1
Gestão da Informação				14	20	0,7	16	20	0,8
Gestão em Saúde Ambiental				9	5	1,8	6	5	1,2
História Matutino	34	10	3,40	28	10	2,8	5	10	0,5
História Noturno	28	10	2,80	15	10	1,5	12	10	1,2
História Pontal Matutino	0	10	0,00						
História Pontal Noturno	2	10	0,20	7	10	0,7	1	10	0,1
Letras Matutino	37	15	2,47	33	15	2,2	6	15	0,4
Letras Noturno	27	13	2,08	35	13	2,69	11	13	0,85
Matemática Integral	35	18	1,94	37	18	2,06	13	18	0,72
Matemática Pontal Integral	3	10	0,30	0	5	0	1	5	0,2
Matemática Pontal Noturno	4	10	0,40	3	10	0,3			
Medicina	380	20	19,00	335	20	16,8	157	20	7,85
Medicina Veterinária	189	20	9,45	122	20	6,1	83	20	4,15
Música Integral	3	13	0,23	15	13	1,15	4	13	0,31
Nutrição	148	15	9,87	91	15	6,07	68	15	4,53
Odontologia	171	20	8,55	163	20	8,15	75	20	3,75
Pedagogia Matutino	40	10	4,00	43	10	4,3	19	10	1,9
Pedagogia Noturno	40	10	4,00	49	10	4,9	21	10	2,1
Pedagogia Pontal Integral	2	10	0,20	1	9	0,11			
Pedagogia Pontal Noturno	6	10	0,60	4	10	0,4	1	10	0,1
Psicologia	170	20	8,50	167	20	8,35	98	20	4,9
Química Industrial	84	10	8,40	41	10	4,1	15	10	1,5
Química Integral Pontal	11	10	1,10	6	5	1,2			
Química Noturno	42	8	5,25	29	8	3,63	9	8	1,13
Química Pontal Noturno	8	10	0,80	3	10	0,3	4	10	0,4
Relações Internacionais	114	20	5,70	113	20	5,65	41	20	2,05
Serviço Social Pontal				6	13	0,46	4	13	0,31
Sistema de Informação	82	30	2,73	134	30	4,47	83	30	2,73
Sistema de Informação Monte Carmelo*							6	15	0,4
Tradução				9	5	1,8	1	5	0,2
Teatro Integral				10	6	1,67	4	6	0,67
Treineiros									
Teatro Noturno	5	7	0,71	6	5	1,2	2	5	0,4
Zootecnia				53	20	2,65	41	20	2,05
Total	4902	914		4530	1052		2332	1109	

Fonte: Diretoria de Processos Seletivos
*cursos e *campi* novos

Vagas Ofertadas e Concorrência - Transferência

CURSO	TRANSFERÊNCIA								
	2009			2010			2011		
	"C"	"V"	C/V	"C"	"V"	C/V	"C"	"V"	C/V
Administração Integral							1	2	0,5
Administração Diurno Pontal	2	2	1,00	3	5	0,60			
Administração Noturno	182	15	12,13	112	15	7,47	4	16	0,25
Agronomia	51	9	5,67	36	13	2,77			
Arquitetura e Urbanismo	21	1	21,00	29	5	5,80			
Artes Visuais	1	3	0,33	2	5	0,40			
Artes Visuais Noturno	1	4	0,25		7				
Biomedicina	40	5	8,00	32	3	10,67			
Biotecnologia							1	3	0,33
Ciência da Computação	19	11	1,73	13	16	0,81	1	16	0,0625
Ciências Biológicas Integral	37	24	1,54	13	20	0,65			
Ciências Biológicas Integral Pontal	3	1	3,00	2	5	0,40			
Ciências Biológicas Noturno									
Ciências Biológicas Noturno Pontal	1	4	0,25						
Ciências Contábeis									
Ciências Contábeis Noturno	79	10	7,90	37	15	2,47	2	7	0,285
Ciências Contábeis Noturno Pontal	4	5	0,80		9		1	8	0,125
Ciências Econômicas	12	6	2,00	4	22	0,18			
Ciências Sociais Matutino	3	10	0,30	1	22	0,05			
Comunicação Social - Jornalismo Integral									
Dança									
Design de Interiores	2	1	2,00	4	4	1,00	1	7	0,142
Direito Matutino	480	7	68,57	229	13	17,62			
Direito Noturno				223	11	20,27			
Educação Física	32	9	3,56	13	13	1,00			
Enfermagem Integral	117	9	13,00	68	10	6,80			
Engenharia Aeronáutica									
Engenharia Ambiental							1	2	0,5
Engenharia Biomédica	2	7	0,29	2	8	0,25	1	17	0,059
Engenharia Civil	28	9	3,11	54	33	1,64	5	16	0,312
Engenharia de Produção Integral Pontal									
Engenharia Elétrica	55	10	5,50	58	11	5,27	9	23	0,39
Engenharia Mecânica	24	11	2,18	27	9	3,00	5	20	0,25
Engenharia Mecatrônica	17	6	2,83	18	11	1,64			
Engenharia Química	35	10	3,50	29	12	2,42	4	19	0,21
Estatística Noturno									
Filosofia Matutino									
Filosofia Noturno	3	9	0,33	0	14	0,00	1	20	0,05
Física Integral Pontal	0	30	0	4	7	0,57			
Física de Materiais	1	15	0,07	0	17	0,00			
Física Médica									
Física Noturno	1	7	0,14	5	28	0,18			
Física Noturno Pontal	0	20	0	0	7	0,00			
Fisioterapia									
Geografia Matutino	21	14	1,50	2	11	0,18	2	6	0,33
Geografia Noturno	9	5	1,80	11	16	0,69			
Geografia Pontal Diurno	0	8	0	0	12	0,00	1	31	0,032
Geografia Pontal Noturno	0	2	0	1	10	0,10			
Gestão da Informação									
Gestão em Saúde Ambiental									
História Matutino	5	10	0,50	1	6	0,17	1	31	0,032
História Noturno	11	10	1,10	2	10	0,20	1	17	0,058
História Pontal Matutino	0	20	0						
História Pontal Noturno	1	15	0,07	0	17	0,00			
Letras Matutino				2	19	0,11			
Letras Noturno	4	10	0,40	3	21	0,14			
Matemática Integral	0	10	0	4	79	0,05			
Matemática Pontal Integral	0	30	0	0	10	0,00			
Matemática Pontal Noturno	0	20	0	0	8	0,00			
Medicina	133	2	66,50		0		33	2	16,5
Medicina Veterinária	92	6	15,33	91	8	11,38			
Música Integral	0	3	0	0	11	0,00			
Nutrição									

continua

CURSO	TRANSFERÊNCIA								
	2009			2010			2011		
	"C"	"V"	C/V	"C"	"V"	C/V	"C"	"V"	C/V
Odontologia	29	3	9,67	18	6	3,00	2	8	0,25
Pedagogia Matutino	18	5	3,60	9	10	0,90			
Pedagogia Noturno	20	3	6,67	9	10	0,90			
Pedagogia Pontal Integral	3	6	0,50	1	8	0,13			
Pedagogia Pontal Noturno				0	4	0,00			
Psicologia	38	1	38,00	54	5	10,80	1	9	0,11
Química Industrial				3	2	1,50			
Química Integral Pontal	0	1	0	0	18	0,00			
Química Noturno	4	4	1,00	0	4	0,00			
Química Pontal Noturno				0	11	0,00			
Relações Internacionais							1	2	0,5
Serviço Social Pontal									
Sistema de Informação				13	2	6,50			
Tradução Noturno							1	2	0,5
Teatro Integral				0	3	0,00			
Treineiros									
Teatro Noturno	1	12	0,08						
Zootecnia									
Total	1642	470		1242	691		80	284	

Fonte: Diretoria de Processos Seletivos

Vagas Ofertadas e Concorrência - Reingresso

CURSO	REINGRESSO					
	2009			2010		
	"C"	"V"	C/V	"C"	"V"	C/V
Administração Integral						
Administração Diurno Pontal	0	1	0			
Administração Noturno	0	6	0	1	2	0,5
Agronomia	1	5	0,2	1	1	1
Arquitetura e Urbanismo	0	1	0			
Artes Visuais	2	2	1			
Artes Visuais Noturno	0	4	0			
Biomedicina	0	1	0			
Biotecnologia						
Ciência da Computação	0	1	0			
Ciências Biológicas Integral	0	2	0			
Ciências Biológicas Integral Pontal	0	1	0			
Ciências Biológicas Noturno						
Ciências Biológicas Noturno Pontal	0	3	0			
Ciências Contábeis						
Ciências Contábeis Noturno	0	3	0	3	1	3
Ciências Contábeis Noturno Pontal	0	2	0	1	1	1
Ciências Econômicas	0	6	0	3	1	3
Ciências Sociais Matutino	0	2	0	1	1	1
Comunicação Social - Jornalismo Integral						
Dança						
Design de Interiores	0	1	0			
Direito Matutino	0	1	0			
Direito Noturno	0	2	0			
Educação Física	0	2	0			
Enfermagem Integral	0	1	0			
Engenharia Aeronáutica						
Engenharia Ambiental						
Engenharia Biomédica	0	1	0			
Engenharia Civil	0	5	0	1	1	1
Engenharia de Produção Integral Pontal						
Engenharia Elétrica	1	5	0,2			
Engenharia Mecânica	0	4	0	1	2	0,5
Engenharia Mecatrônica	0	1	0			
Engenharia Química	0	1	0			
Estatística Noturno						
Filosofia Matutino						

continua

CURSO	REINGRESSO					
	2009			2010		
	"C"	"V"	C/V	"C"	"V"	C/V
Filosofia Noturno	0	7	0	2	4	0,5
Física Integral Pontal	0	1	0			
Física de Materiais	1	5	0,2			
Física Médica						
Física Noturno	1	7	0,1	3	3	1
Física Noturno Pontal	0	4	0			
Fisioterapia						
Geografia Matutino	4	2	2	1	1	1
Geografia Noturno	0	4	0	3	1	3
Geografia Pontal Diurno	0	2	0			
Geografia Pontal Noturno	0	2	0	1	2	0,5
Gestão da Informação						
Gestão em Saúde Ambiental						
História Matutino	1	3	0,3	1	2	0,5
História Noturno	0	4	0	1	2	0,5
História Pontal Matutino	0	1	0			
História Pontal Noturno	0	2	0			
Letras Matutino	2	1	2	1	1	1
Letras Noturno	0	2	0	1	4	0,25
Matemática Integral	1	12	0,1	2	8	0,25
Matemática Pontal Integral	0	1	0			
Matemática Pontal Noturno	0	4	0			
Medicina						
Medicina Veterinária	0	1	0			
Música Integral	1	3	0,3			
Nutrição						
Odontologia	0	1	0			
Pedagogia Matutino	0	4	0			
Pedagogia Noturno	0	2	0			
Pedagogia Pontal Integral	0	2	0			
Pedagogia Pontal Noturno	0	1	0			
Psicologia						
Química Industrial				1	1	1
Química Integral Pontal	0	2	0			
Química Noturno				1	1	1
Química Pontal Noturno	0	6	0			
Relações Internacionais						
Serviço Social Pontal						
Sistema de Informação						
Tradução						
Teatro Integral	0	2	0			
Treineiros						
Teatro Noturno						
Zootecnia						
Total	15	152		30	40	

Fonte: Diretoria de Processos Seletivos

Perfil do Ingressante no Processo Seletivo

Como principal referência regional na produção e difusão do conhecimento, a UFU não fica circunscrita à Uberlândia. Atualmente exerce grande capacidade de atração de alunos das cidades da mesorregião do Triângulo Mineiro e Alto do Paranaíba. Além disso, são comuns os alunos oriundos de outros Estados, uma vez que a localização central no mapa brasileiro aliada à qualidade do Ensino torna a UFU acessível e reconhecida pelas regiões tanto do Norte e Nordeste, como do Sul.

Perfil do Ingressante na Graduação em 2011	Processo Seletivo 2011-1 (%)	Processo Seletivo 2011-2 (%)
1 - Você reside:		
em Uberlândia	31,97	41,83
até 50 km de Uberlândia	3,77	4,98
a mais de 50 km e menos de 100 km de Uberlândia	4,58	4,46
a mais de 100 km e menos de 200 km de Uberlândia	15	11,96
a mais de 200 km e menos de 400 km de Uberlândia	23,38	19,84
a mais de 400 km e menos de 600 km de Uberlândia	12,41	10,76
a mais de 600 km de Uberlândia	8,89	6,18
Total	100,0	100,0
2 - Você exerce atividade remunerada?		
não	80,76	83,39
sim, mas é trabalho eventual	4,14	3,33
sim, até 20 horas semanais	4,29	4,39
sim, em tempo parcial (de 21h até 30h semanais)	3,26	2,17
sim, em tempo integral (de 31h até 40h semanais)	3,23	2,71
sim, mais de 40 horas semanais	4,33	4,01
Total	100,0	100,0
3- Renda Bruta Mensal Familiar		
Até R\$ 260,00	1,01	0,83
Até R\$ 380,00	21,12	16,57
Entre R\$ 1141,00 e R\$ 1.900,00	17,20	16,21
Entre R\$ 1.901,00 e R\$ 2.660,00	13,93	13,93
Entre R\$ 2.661,00 e R\$ 3.800,00	15,31	16,17
Entre R\$ 3.801,00 e R\$ 7.600,00	19,35	21,28
Entre R\$ 7.601,00 e R\$ 11.400,00	7,26	8,63
Acima de R\$ 11.400,00	4,83	6,38
Total	100,0	100,0
4 - Você está cursando o Ensino Médio em?		
todo em escola pública federal	5,69	4,88
a maior parte em escola pública federal	0,69	0,80
todo em escola pública estadual	30,59	24,15
a maior parte em escola pública estadual	4,19	3,74
todo em escola pública municipal	0,79	0,58
a maior parte em escola pública municipal	0,29	0,25
todo em escola particular	50,89	58,34
maior parte em escola particular	5,89	6,01
supletivo ou equivalente público	0,49	0,64
supletivo ou equivalente privado	0,49	0,62
Total	100,0	100,0
5 - Onde você cursou o Ensino Fundamental?		
todo em escola pública federal	5,71	5,23
a maior parte em escola pública federal	1,42	1,45
todo em escola pública estadual	25,82	21,27
a maior parte em escola pública estadual	8,22	7,50
todo em escola pública municipal	8,44	7,46
a maior parte em escola pública municipal	4,06	3,39
todo em escola particular	36,72	43,28
maior parte em escola particular	9,29	10,11
supletivo ou equivalente público	0,17	0,17
supletivo ou equivalente privado	0,15	0,16
Total	100,0	100,0
6 - Você frequenta “cursinho” pré-vestibular?		
não	51,36	36,95
sim, por menos de um semestre	7,64	20,50
sim, por um semestre	15,00	18,54
sim, por um ano	23,68	22,39
sim, concomitantemente ao curso de Ensino Médio	2,31	1,63
Total	100,0	100,0
7 - Faixa Etária de Ingresso		
até 17 anos	37,08	47,13
18 anos	27,53	23,36
19 a 24 anos	29,81	25,60
25 a 29 anos	2,87	2,48
30 anos ou mais	2,72	1,43
Total	100,0	100,0

Fonte: Diretoria de Processos Seletivos



9 GRADUAÇÃO

Os cursos de graduação têm como objetivo a formação de profissionais para o exercício de atividades que demandem estudos superiores, associando-se à pesquisa e à extensão, devendo ser organizados de forma a atender: à difusão de todas as formas de conhecimento teórico e prático, em suas múltiplas áreas; à formação de pessoas capacitadas ao exercício da investigação, bem como à formação de profissionais para o magistério e os demais campos de trabalho nas áreas culturais, artísticas, científicas, tecnológicas, políticas, sociais e desportivas; à diversificação de ocupações e mercado de trabalho e à procura de educação de nível superior; às diretrizes curriculares e às condições de duração fixadas pela legislação vigente; e ao progresso dos conhecimentos, à demanda e às peculiaridades das profissões, mediante a complementação das diretrizes curriculares.

Cursos	Unidade Acad.	Carga Horária Curric. Exigida ¹	Turno	Modal.	Tempo Médio de Duração do Curso ²	Matriculados ³			Diplomados ⁴			Evasões ⁵		
						2009	2010	2011	2009	2010	2011	2009	2010	2011
Administração	FAGEN	3120	Not. e Integ.	Bachar.	10 Sem.	600	672	842	65	82	70	32	40	31
Administração	FACIP	3380	Matut.	Bachar.	10 Sem.	98	130	179	0	0	1	8	11	10
Agronomia	ICIAG	4760	Integ.	Bachar.	10 Sem.	437	426	467	64	90	59	16	24	15
Agronomia	ICIAG (Monte Carmelo)	3665	Integ.	Bachar.	10 Sem.	0	0	58	0	0	0	0	0	2
Arquitetura	FAURB	3930	Integ.	Bachar.	10 Sem.	166	184	213	28	19	23	3	9	1
Artes Visuais	IARTES	2880	Integ. e Not.	Licenc. e Bachar.	9 Sem.	261	240	279	73	57	57	26	54	11
Biomedicina	ICBIM	4235	Integ.	Bachar.	8 Sem.	68	91	99	0	0	19	7	8	16
Biotecnologia	INGEB	3770	Integ.	Bachar.	8 Sem.	20	56	97	0	0	0	0	2	7
Biotecnologia	INGEB (Patos de Minas)	3710	Integ.	Bachar.	10 Sem.	0	0	56	0	0	0	0	0	6
Ciências Biológicas	INBIO	3260	Integ. e Not.	Licenc. e Bachar.	10 Sem.	429	482	611	153	129	106	38	27	42

continua

Cursos	Unidade Acad.	Carga Horária Curric. Exigida¹	Turno	Modal.	Tempo Médio de Duração do Curso²	Matriculados³			Diplomados⁴			Evasões⁵		
						2009	2010	2011	2009	2010	2011	2009	2010	2011
Ciências Biológicas	FACIP	3260	Integ. e Not.	Licenc. e Bachar.	9 Sem.	197	245	303	0	0	22	15	29	19
Ciências Contábeis	FACIC	3000	Integ. e Not.	Bachar.	10 Sem.	526	596	705	62	81	80	0	22	25
Ciências Contábeis	FACIP	3120	Not.	Bachar.	10 Sem.	100	129	187	0	0	10	10	12	12
Ciências da Computação	FACOM	3300	Integ.	Bachar.	8 Sem.	332	362	409	73	50	46	32	27	34
Ciências Econômicas	IEUFU	3270	Integ.	Bachar.	8 Sem.	395	387	438	56	59	56	26	29	44
Ciências Sociais	ICSOCIAIS	3195	Integ.	Licenc. e Bachar.	8 Sem.	212	180	244	37	47	32	28	38	14
Comunicação Social	FACED	2840	Integ.	Bachar.	8 Sem.	41	74	119	0	0	0	5	6	6
Dança	IARTES	2585	Integ.	Bachar.	8 Sem.	0	0	12	0	0	0	0	0	0
Design de Interiores	FAURB	3240	Integ.	Bachar.	8 Sem.	123	135	160	16	20	12	3	17	9
Direito	FADIR	3890	Matut. e Not.	Bachar.	10 Sem.	875	904	916	177	154	162	25	60	25
Educação Física	FAEFI	4250	Integ.	Licenc. e Bachar.	9 Sem.	347	388	446	74	26	82	16	24	14
Enfermagem	FAMED	4715	Integ.	Licenc. e Bachar.	10 Sem.	380	348	375	110	108	151	32	57	30
Engenharia Aeronáutica	FEMEC	4215	Integ.	Bachar.	10 Sem.	0	40	78	0	0	0	0	0	3
Engenharia Ambiental	ICIAG	3960	Integ.	Bachar.	10 Sem.	0	77	159	0	0	0	0	4	3
Engenharia Biomédica	FEELT	3675	Integ.	Bachar.	10 Sem.	118	149	207	0	0	10	11	15	16
Engenharia Civil	FECIV	3960	Integ.	Bachar.	10 Sem.	405	451	515	58	54	48	37	23	22
Engenharia de Agrimensura	IGUFU (Monte Carmelo)	3625	Integ.	Bachar.	10 Sem.	0	0	38	0	0	0	0	0	1
Engenharia de Alimentos	FEQUI (Patos de Minas)	3740	Integ.	Bachar.	10 Sem.	0	0	57	0	0	0	0	0	5
Engenharia de Produção	FACIP	3760	Integ.	Bachar.	10 Sem.	0	86	168	0	0	0	0	5	15
Engenharia de Telecom.	FEELT (Patos de Minas)	3740	Integ.	Bachar.	10 Sem.	0	0	56	0	0	0	0	0	4
Engenharia Elétrica	FEELT	4365	Integ.	Bachar.	10 Sem.	527	550	615	84	84	85	23	37	30
Engenharia Mecânica	FEMEC	4155	Integ.	Bachar.	10 Sem.	502	501	564	79	76	59	25	30	29
Engenharia Mecatrônica	FEMEC	3960	Integ.	Bachar.	10 Sem.	213	232	267	17	16	25	13	12	6
Engenharia Química	FEQUI	4050	Integ.	Bachar.	10 Sem.	413	445	493	47	53	48	20	25	28
Estatística	FAMAT	3000	Not.	Bachar.	10 Sem.	0	55	109	0	0	0	0	4	12
Filosofia	IFILO	3450	Matut. e Not.	Licenc. e Bachar.	10 Sem.	178	181	246	31	49	35	12	35	27
Física	INFIS	2925	Not.	Licenc. e Bachar.	9 Sem.	148	133	190	22	18	18	31	41	27
Física	FACIP	3180	Integ. e Not.	Licenc. e Bachar.	10 Sem.	53	46	84	0	0	2	15	24	20
Física de Materiais	INFIS	2430	Integ.	Bachar.	8 Sem.	85	68	93	4	5	13	19	29	29
Física Médica	INFIS	3035	Integ.	Bachar.	9 Sem.	0	38	71	0		0	0	3	6
Fisioterapia	FAEFI	4260	Integ.	Bachar.	10 Sem.	59	113	180	0	0	0	2	6	7
Geografia	IGUFU	3180	Matut. e Not.	Licenc. e Bachar.	8 Sem.	422	429	505	103	119	94	54	130	46
Geografia	FACIP	3300	Matut. e Not.	Licenc. e Bachar.	10 Sem.	143	148	220	0	0	0	26	29	33
Gestão da Informação	FAGEN	3250	Matut.	Bachar.	8 Sem.	0	62	132	0	0	0	0	4	10

continua

Cursos	Unidade Acad.	Carga Horária Curric. Exigida¹	Turno	Modal.	Tempo Médio de Duração do Curso²	Matriculados³			Diplomados⁴			Evasões⁵		
						2009	2010	2011	2009	2010	2011	2009	2010	2011
Gestão em Saúde Ambiental	IGUFU	2780	Vesper.	Bachar.	8 Sem.	0	18	37	0	0	0	0	2	1
História	INHIS	3130	Not. , Matut. e Vesper.	Licenc. e Bachar.	9 Sem.	444	413	438	114	116	115	30	63	63
História	FACIP	3130	Not. , Matut. e Vesper.	Licenc. e Bachar.	9 Sem.	101	93	124	0	0	7	25	21	23
Letras	ILEEL	2930	Diurno e Not.	Licenc.	8 Sem.	446	395	500	101	108	86	47	56	67
Matemática	FAMAT	3145	Integ.	Licenc. e Bachar.	8 Sem.	225	202	251	41	25	16	90	83	68
Matemática	FACIP	2885	Integ. e Not.	Licenc. e Bachar.	9 Sem.	78	73	117	0	0	8	18	26	33
Medicina	FAMED	8580	Integ.	Bachar.	12 Sem.	496	502	513	84	77	123	2	3	8
Medicina Veterinária	FAMEV	4675	Integ.	Bachar.	10 Sem.	435	431	482	65	85	75	15	14	13
Música	IARTES	3000	Integ. e Matut.	Licenc. e Bachar.	9 Sem.	147	164	200	27	29	22	12	17	2
Nutrição	FAMED	4085	Integ.	Bachar.	10 Sem.	57	109	176	0	0	0	1	13	12
Odontologia	FOUFU	4855	Integ.	Bachar.	10 Sem.	339	332	375	72	79	52	9	9	5
Pedagogia	FACED	3470	Matut. , Vesper. e Not.	Licenc.	8 Sem.	366	349	386	0	74	101	12	59	20
Pedagogia	FACIP	3365	Integ. e Not.	Licenc.	10 Sem.	193	200	268	0	0	21	12	11	18
Psicologia	IPUFU	3885	Integ.	Licenc. e Bachar.	10 Sem.	413	399	450	170	237	189	46	23	16
Química	IQUFU	3270	Integ. e Not.	Licenc. e Bachar.	10 Sem.	255	273	341	16	58	61	18	20	13
Química Industrial	IQUFU	3815	Integ.	Bachar.	8 sem.	0	0	0	0	0	0	7	6	13
Química	FACIP	3200	Integ. e Not.	Licenc. Bachar.	10 Sem.	161	162	223	0	0	10	33	41	33
Relações Internacionais	IEUFU	3240	Integ.	Bachar.	8 Sem.	81	151	242	0	0	0	5	15	7
Serviço Social	FACIP	3170	Diurno	Bachar.	9 Sem.	0	30	77	0	0	0	0	1	5
Sistemas de Informação	FACOM	3000	Not.	Bachar.	8 Sem.	118	230	343	0	0	0	4	8	20
Sistemas de Informação	FACOM (Monte Carmelo)	3000	Integ.	Bachar.	8 Sem.	0	0	58	0	0	0	0	0	2
Teatro	IARTES	3080	Integ. e Not.	Licenc. e Bachar.	10 Sem.	99	110	136	8	10	6	7	12	4
Tradução	ILEEL	2480	Not.	Bachar.	7 Sem.	0	19	37	0	0	0	0	-	2
Zootecnia	FAMEV	3990	Integ.	Bachar.	10 Sem.	0	78	153	0	0	0	0	1	4
Total						13.327	14.566	18.189	2.131	2.294	2.317	1.003	1.456	1.204

Fonte: Diretoria de Controle Acadêmico

¹Carga horária exigida é relativa ao projeto pedagógico em vigor com maior carga horária.

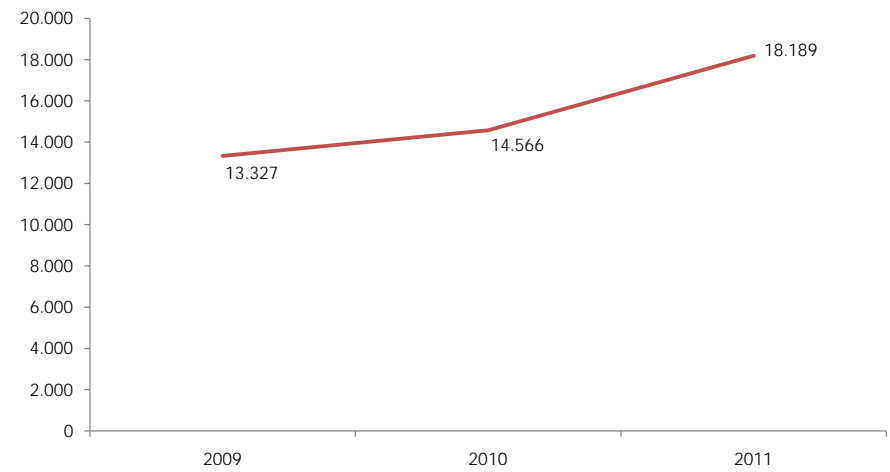
²Tempo Médio de Duração do Curso é relativo ao projeto pedagógico em vigor com maior carga horária.

³Matriculados em cada modalidade do curso. Para os cursos que apresentam mais de uma modalidade, pode haver caso do mesmo aluno estar matriculado em mais de uma modalidade.

⁴Diplomados em cada modalidade do curso. Para os cursos que apresentam mais de uma modalidade, pode haver caso do mesmo aluno estar se formando em mais de uma habilitação.

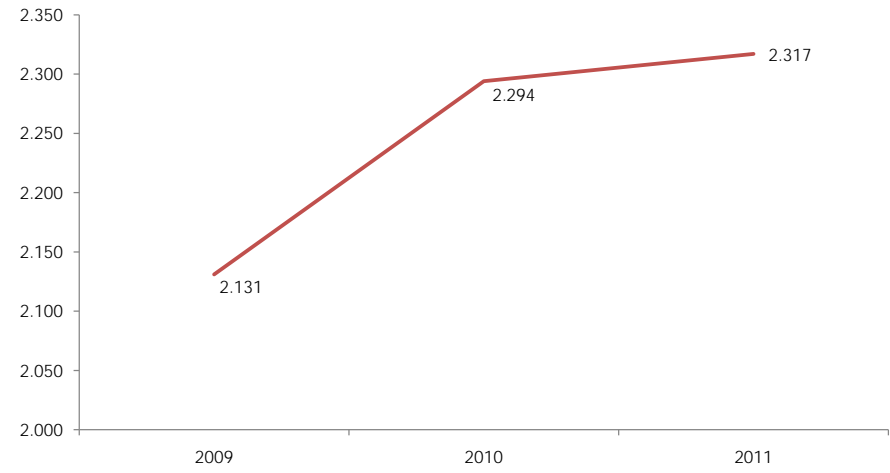
⁵As Evasões somam os casos de Jubilados, Desistentes, Abandonos, Transferências, Falecimentos, Reopção e Desligados.

Matriculados da Graduação



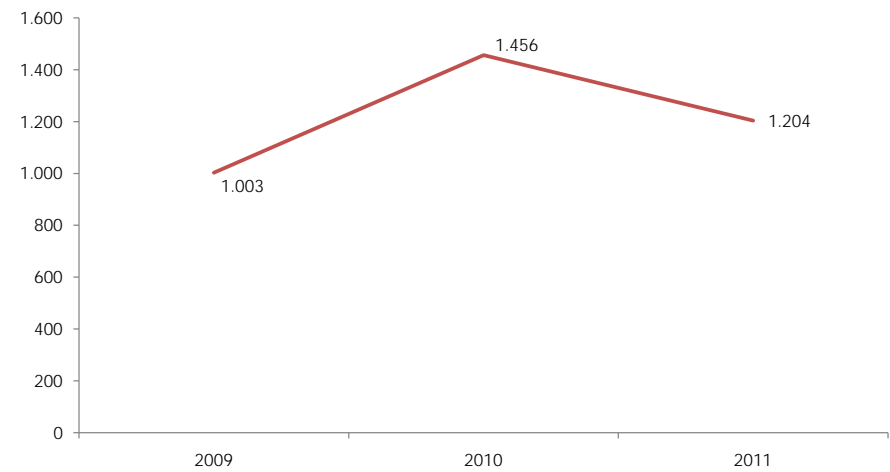
Fonte: Diretoria de Controle Acadêmico

Diplomados na Graduação



Fonte: Diretoria de Controle Acadêmico

Evasões na Graduação



Fonte: Diretoria de Controle Acadêmico

Bolsas na Graduação

Programa de Educação Tutorial (PET)

O *Programa de Educação Tutorial - PET* foi criado para apoiar atividades acadêmicas que integram ensino, pesquisa e extensão. Formado por grupos tutoriais de aprendizagem, o PET propicia aos alunos participantes, sob a orientação de um professor tutor, a realização de atividades extracurriculares que complementem a formação acadêmica do discente e atendam às necessidades do próprio curso de graduação. Cada grupo PET é composto por até 12 estudantes bolsistas e 01 professor. A Universidade Federal de Uberlândia possui o PET Institucional, criado em 2006, pela Pró-Reitoria de Graduação (PROGRAD) e regulamentado pela Resolução nº 28/2011 do Conselho de Graduação, de 15 de julho de 2011

Valor da Bolsa: R\$ 360,00

Fonte: Diretoria de Ensino

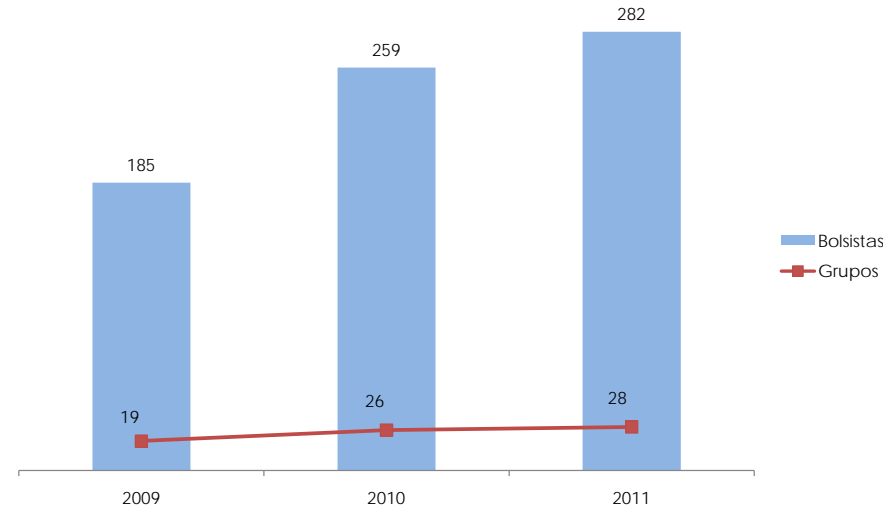
Quantitativo de Grupos e Bolsistas dos Grupos PET na UFU

Ano	2009*		2010*		2011*	
Financiador	Grupos	Bolsistas	Grupos	Bolsistas	Grupos	Bolsistas
Institucional (UFU)	6	37	8	59	10	77
MEC	13	148	18	200	18	205
Total	19	185	26	259	28	282

*Contagem realizada em 31 de dezembro.

Fonte: Diretoria de Ensino

Quantitativo de Grupos e Bolsistas dos Grupos PET na UFU



Fonte: Diretoria de Ensino

Estágios

O *Estágio* é um componente curricular do processo de formação profissional integrante das dimensões do ensino, pesquisa e extensão, constituído pelas atividades que um estudante realiza junto a pessoas jurídicas de direito público ou privado, ou na comunidade em geral, durante as quais são colocados em prática, ampliados e ou revistos os conhecimentos adquiridos nos cursos de graduação. Tem o objetivo de articular teoria e prática, de forma sistemática e orientada, para capacitação profissional diante de situações reais, sob responsabilidade e coordenação da instituição de ensino. Tem caráter curricular e se classificará em *obrigatório* e *não obrigatório*, conforme determinação do Projeto Pedagógico do Curso.

Estágio Obrigatório: é um componente indispensável para a integralização da estrutura curricular do curso, na modalidade de estágio supervisionado, cuja carga horária é requisito para aprovação e obtenção de diploma.

Estágio Não Obrigatório: é aquele que, apesar de contribuir para a ampliação da formação profissional do estudante, não é condição indispensável para a integralização curricular, uma atividade opcional, que deve ser acrescida à carga horária regular e obrigatória.

Valor da Bolsa na UFU: R\$ 364,00, Vale Transporte (R\$132,00) e Outros.

Fonte: Diretoria de Ensino

Estagiários na UFU por Unidade Administrativa e Acadêmica

Centro de Custo*	Nº de Estagiários em 2011**
DIRBI	14
ESEBA	8
ESTES	9
PREFE	14
PROEX	8
PROGRAD	92
PROPLAD	43
PROPP	6
PROREH	13
REITORIA	37
VICE-REITORIA	3
TOTAL	247

*Unidade da UFU que paga o Estagiário
**Estagiários que trabalham em 2011, independente do tempo de permanência
Fonte: Diretoria de Ensino

Estagiários na UFU por curso de origem

CURSO	Nº de Estagiários em 2011*
Administração	30
Análises Clínicas	2
Arquitetura e Urbanismo	10
Artes Plásticas	2
Artes Visuais	9
Ciências de Computação	11
Ciências Biológicas	3
Ciências Contábeis	26
Ciências Econômicas	11
Ciências Sociais	1
Comunicação Social	4
Design de Interiores	1
Direito	11
Educação Física	3
Engenharia Biomédica	1
Engenharia Elétrica	15
Engenharia Mecânica	1
Engenharia Mecatrônica	1
Engenharia Química	4
Estatística	2
Filosofia	2
Física	2
Física de Materiais	2
Geografia	10
Gestão da Informação	1
História	3
Letras	15
Medicina Veterinária	1
Nutrição	1
Pedagogia	15
Psicologia	5
Química	5
Química Industrial	2
Relações Internacionais	12
Sistemas de Informação	16
Teatro	2
Téc. Prótese Dentária	1
Tradução	4
Total	247

*Nº de estagiários ao longo de 2011, independente do tempo de estágio
Fonte: Diretoria de Ensino

Estagiários não obrigatórios com bolsa fora da UFU por curso de origem

Curso	Nº de Estagiários*
Administração	31
Agronomia	27
Análises Clínicas	1
Arquitetura e Urbanismo	9
Artes Visuais	4
Biomedicina	2
Ciência da Computação	15
Ciências Biológicas	3
Ciências Contábeis	54
Ciências da Computação	2
Ciências Econômicas	15
Ciências Sociais	3
Comunicação Social - Jornalismo	2
Design de Interiores	1
Direito	121
Educação Física	53
Enfermagem	26
Engenharia Agrônômica	3
Engenharia Ambiental	1
Engenharia Biomédica	8
Engenharia Civil	44
Engenharia de Sistemas de Energia Elétrica	1
Engenharia Elétrica	27
Engenharia Mecânica	21
Engenharia Mecatrônica	17
Engenharia Química	22
Geografia	5
Gestão em Saúde Ambiental	2
História	1
Letras	9
Matemática	1
Medicina Veterinária	2
Pedagogia	8
Psicologia	14
Química	6
Química Industrial	1
Relações Internacionais	1
Sistemas de Informação	14
Teatro	1
Técnico em Análises Clínicas	9
Técnico em Biodiagnóstico/ Patologia Clínica	2
Técnico em Enfermagem	21
Técnico em Higiene Dental	2
Técnico em Prótese Dentária	4
Técnico em Saúde Bucal	8
Total	624

* Nº de estagiários ao longo de 2011
Fonte: Diretoria de Ensino

Estagiários obrigatórios fora da UFU por curso de origem

Curso	Nº de Estagiários*
Administração	22
Agronomia	19
Arquitetura e Urbanismo	2
Artes Visuais	2
Biomedicina	2
Ciências Biológicas	3
Ciências Contábeis	6
Ciências da Computação	38
Ciências Econômicas	3
Comunicação Social	2
Direito	28
Educação Física	83

continua

Curso	Nº de Estagiários*
Engenharia Civil	1
Engenharia Aeronáutica	1
Engenharia Biomédica	11
Engenharia Civil	44
Engenharia Elétrica	36
Engenharia Mecânica	4
Engenharia Mecatrônica	17
Engenharia Química	35
Filosofia	4
Geografia	14
Letras	10
Matemática	2
Medicina Veterinária	18
Pedagogia	10
Psicologia	21
Química	9
Química Industrial	10
Sistemas de Informação	4
Teatro	4
Técnico em Análises Clínicas	5
Técnico em Enfermagem	13
Técnico em Química	7
Técnico em Saúde Bucal	1
Técnicos em Análises Clínicas	1
Total	492

* Nº de estagiários ao longo de 2011

Fonte: Diretoria de Ensino

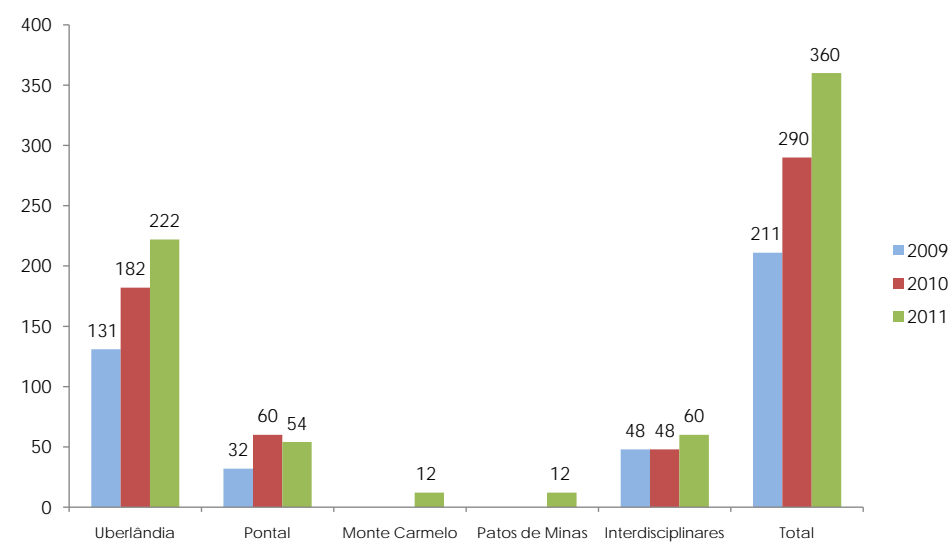
Monitoria

A *Monitoria* é uma experiência pedagógica oferecida ao estudante regularmente matriculado no curso de graduação e tem por objetivos desenvolver, no estudante, o interesse pela carreira do magistério superior, e proporcionar a cooperação entre o corpo discente e o corpo docente em benefício da qualidade do ensino ministrado pela Instituição. As atividades de monitoria compreendem as atribuições auxiliares relativas aos encargos acadêmicos associados a uma disciplina, sendo desenvolvidas sob a orientação e a supervisão de um professor da disciplina em questão, sendo uma experiência vivenciada pelo aluno ainda em seu período de formação profissional. Pode ser remunerada ou não-remunerada. As atividades desenvolvidas na monitoria deverão totalizar 12 horas semanais, sem prejuízo das atividades curriculares do estudante.

Valor da Bolsa: R\$ 100,00

Fonte: Diretoria de Ensino

Monitores por Disciplinas



Fonte: Diretoria de Ensino

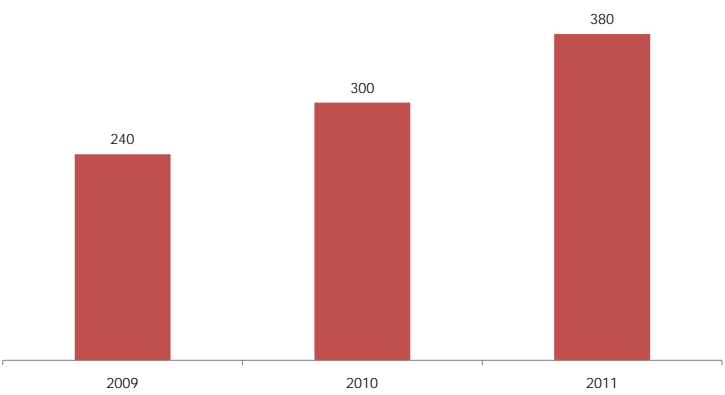
Programa de Bolsas de Graduação

O *Programa de Bolsas de Graduação*, criado por meio da Resolução nº 08/2010 do Congrad, é destinado ao desenvolvimento de atividades extracurriculares, criando oportunidades dos estudantes vivenciarem experiências não presentes em estruturas curriculares convencionais, a fim de contribuir para a formação integral do estudante e para o fortalecimento de ações no universo do ensino, articuladas com a pesquisa e a extensão. É organizado em oito subprogramas temáticos, com focos específicos, sendo eles: Subprograma InclUFU; Subprograma Cursos Noturnos; Subprograma Aprimoramento Discente; Subprograma Educação Básica e Profissional; Subprograma Experiência Institucional; Subprograma Apoio aos Laboratórios de Ensino; Subprograma Projetos Pedagógicos dos Cursos; e Subprograma Tutoria. Este Programa financia bolsas destinadas a estudantes de graduação da Universidade Federal de Uberlândia, para o desenvolvimento de projetos contemplados em edital publicados anualmente.

Valor da Bolsa: R\$ 300,00

Fonte: Diretoria de Ensino

Bolsistas de Graduação



Fonte: Diretoria de Ensino

Programa Institucional de Bolsa de Iniciação à Docência (PIBID)

O Programa oferece bolsas de iniciação à docência aos estudantes dos cursos de licenciatura para atuarem em projetos voltados para a melhoria da educação básica, bem como para a profissionalização dos docentes que trabalharão nesse nível da educação brasileira. O objetivo é intensificar o vínculo entre os futuros professores e as escolas da rede pública do ensino fundamental e médio.

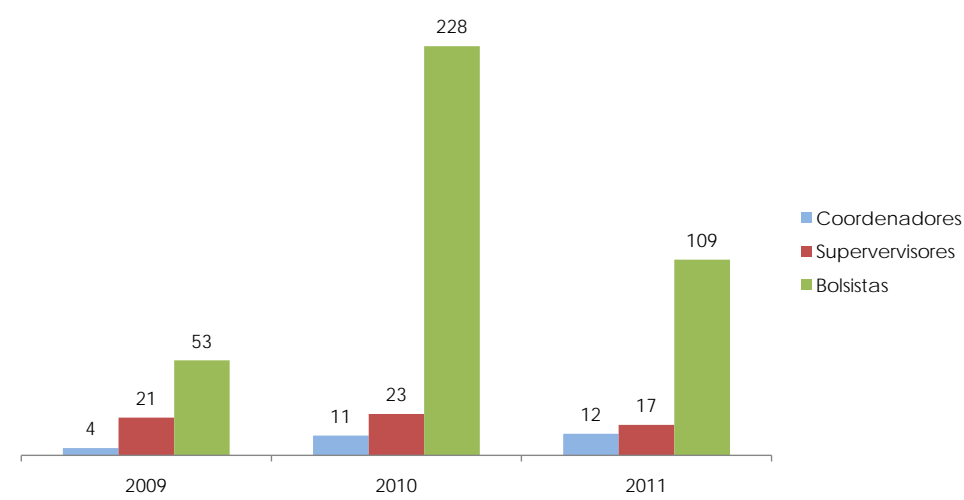
Com essa iniciativa, o PIBID faz uma articulação entre a educação superior (por meio das licenciaturas) e as escolas dos sistemas estaduais e municipais de ensino. Participam do PIBID, 14 LICENCIATURAS: Física (INFIS), Química (IQUFU), Biologia (INBIO), Matemática (FAMAT), Geografia (IG), Sociologia (FAFCS), Letras - Língua Portuguesa (ILEEL), Letras - Línguas Estrangeiras (ILEEL), Pedagogia (FACED), Química (FACIP), Física (FACIP), Matemática (FACIP), Pedagogia (FACIP).

Além dessas licenciaturas o PIBID possui um subprojeto denominado História e Cultura Afro-brasileira cujo foco é o desenvolvimento de atividades que mobilizem a inserção da educação para as relações étnico-raciais nas escolas e na formação dos professores da UFU. Esse subprojeto temático possui alunos de cursos dos diversos cursos de licenciatura da UFU.

Valor da Bolsa: R\$ 400,00

Fonte: Diretoria de Ensino

Bolsistas de Iniciação à Docência




Fonte: Diretoria de Ensino

Licenciaturas Atendidas com um Subprojeto Especifico da Área	
1. Biologia (INBIO)	12. Matemática (FACIP)
2. Física (INFIS)	13. Pedagogia (FACIP)
3. Química (IQUFU)	14. Artes Visuais (IARTE)
4. Matemática (FAMAT)	15. Biologia (FACIP)
5. Geografia (IGUFU)	16. Educação Física (FAEFI)
6. Sociologia (INCIS)	17. Geografia (FACIP)
7. Letras - Língua Portuguesa (ILEEL)	18. História (FACIP)
8. Letras - Línguas Estrangeiras (ILEEL)	19. História (INHIS)
9. Pedagogia (FACED)	20. Música (IARTE)
10. Química (FACIP)	21. Teatro (IARTE)
11. Física (FACIP)	22. Filosofia(IFILO)
TOTAL: 22 LICENCIATURAS ATENDIDAS	

Fonte: Diretoria de Ensino

Programa de Licenciatura Internacional (PLI)
O Programa possibilita a dupla diplomação de estudantes dos Cursos de Licenciatura pela parceria realizada entre a UFU e a Universidade de Coimbra.
Valor da Bolsa: 600 Euros
Bolsistas em 2010 e 2011: 14
Docentes: 6

Fonte: Diretoria de Ensino



10 PÓS-GRADUAÇÃO

A pós-graduação lato sensu e stricto sensu da UFU vem sendo marcada pela expansão qualificada de novos cursos que tem por finalidade formar profissionais competentes para a área empresarial e acadêmica.

Especialização

Pós-Graduação Lato Sensu	Unidade Acadêmica	Valor da Mensalidade	Candidato/Vaga
II MBA Em Contabilidade, Auditoria E Gestão Tributária	FACIC	R\$470,00	1,11
VIII Controladoria E Finanças	FACIC	R\$470,00	1,21
I MBA Em Auditoria, Perícia E Gestão Tributária	FACIC	R\$340,00	1,22
IX MBA Em Controladoria E Finanças	FACIC	R\$340,00	1,17
MBA em Gestão e Finanças Empresariais	FACIP	R\$ 399,00	0,7
V Curso de Especialização em Educação Especial	FACED	R\$ 160,00	1
Docência na Diversidade para a Educação Básica	FACED	gratuito	2
XI Curso de Especialização em Pedagogia Empresarial e Organizacional	FACED	R\$ 150,00	1
III Curso de Esp. em Educação e Organização do Trabalho em Instituições do Ensino Superior	FACED	gratuito	1
XXI Curso de Especialização em Psicopedagogia Escolar	FACED	R\$ 170,00	1
XVI Curso de PG Lato Sensu Em Engenharia de Segurança do Trabalho	FEMEC	R\$ 350,00	1
II Curso de Especialização em Engenharia da Soldagem	FEMEC	R\$ 820,00	1/1
MBA em Gerenciamento de Projetos	FAGEN	R\$ 550,00	2,62
Curso de Pós-Graduação em Gestão Empresarial	FAGEN	R\$ 550,00	2,25
MBA em Marketing Estratégico	FAGEN	R\$ 550,00	1,09
MBA em Gestão Estratégica de Pessoas	FAGEN	R\$ 550,00	2,82
Curso de Pós Graduação em Finanças e Estratégias Empresariais	FAGEN	R\$ 550,00	2,45
Curso de Pós Graduação em Logística e Gestão de Operações	FAGEN	R\$ 550,00	1,82
Matemática Superior	FAMAT	gratuito	0,82
Estatística Empresarial	FAMAT	\$395,00	0,85
I Curso de Especialização em Língua Aplicada ao Ensino de Língua Estrangeira e Novas	ILEEL	R\$260,00	-
II Curso de Especialização em Língua e Literaturas Espanhola e Hispano-Americana	ILEEL	R\$280,00	-
XI Curso de Especialização em Endodontia	FOUFU	R\$ 1.200,00	1
XIX Curso de Especialização em Dentística	FOUFU	R\$ 750,00	1

continua

Pós-Graduação Lato Sensu	Unidade Acadêmica	Valor da Mensalidade	Candidato/Vaga
VI Curso de Especialização em Implodontia	FOUFU	R\$ 1.790,00	1,17
VIII Curso de Especialização em Cirurgia e Trauma	FOUFU	R\$ 1.750,00	1,67
I Curso de Especialização em Ortodontia	FOUFU	R\$ 1.850,00	2,08
XXV Curso de Especialização em Prótese Dentária	FOUFU	R\$ 1.400,00	1,5
X Curso de Especialização em Odontopediatria	FOUFU	R\$ 985,00	1,08
Finanças e Planejamento Empresarial	IEUFU	R\$ 420,00	1,5
Pós-Graduação Lato Sensu Ciências Aviárias	FAMEV	R\$ 380,00	-

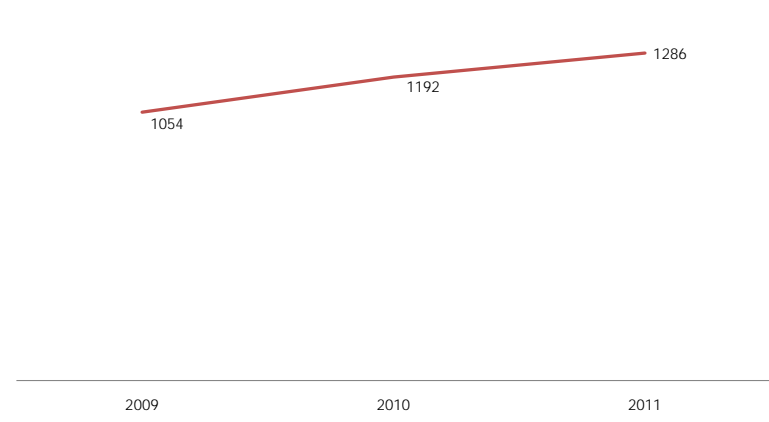
Fonte: Unidades Acadêmicas

Mestrado

Programas de Mestrado	Início do Func.	Cand./ Vaga	Total Matric.	Alunos Especiais Matric.	Concl. 2011	Docentes	Bolsas Capes	Bolsas Fapemig	Bolsas CNPO	Outras Bolsas	Conceito CAPES
Administração	2003	4,2	42	6	14	9	4	2	0	1	3
Agronomia	2000	2,75	47	7	16	19	20	3	2	2	4
Artes	2008	-	49	2	14	20	8	2	0	0	3
Biologia Celular e Estrutural Aplicadas	2010	2	15	0	5	17	6	0	0	0	3
Biologia Vegetal	2009	1,6	16	5	8	19	7	2	2	3	3
Ciência da Computação	2001	-	43	-	-	-	-	-	-	-	4
Ciências da Saúde (Acadêmico)	1996	1,8	73	15	20	24	10	2	1	0	4
Ciências da Saúde (Profissional)	2010	1,1	20	0	0	24	0	0	0	0	4
Ciências Sociais	2009	1,8	15	2	9	18	4	2	0	1	3
Ciências Veterinárias	1998	3,07	77	0	-	24	18	3	2	0	4
Direito Público	2008	5,33	15	0	14	19	2	4	2	0	3
Ecologia e Conservação dos Recursos Naturais	1999	3,17	36	0	17	32	37	8	2	0	5
Economia	1996	11	36	0	10	18	5	1	2	0	4
Educação	1989	5	98	13	28	49	22	3	1	0	5
Engenharia Civil	2002	1,36	27	11	9	11	17	2	0	0	3
Engenharia Elétrica	1985	2,3	102	9	27	25	31	3	7	0	4
Engenharia Mecânica	1985	2,00	67	12	30	26	29	4	15	0	6
Engenharia Química	1993	2	47	2	23	16	19	2	11	0	5
Estudos Linguísticos	1994	0,94	25	27	15	23	9	3	0	0	4
Filosofia	2007	1,1	33	0	12	16	10	2	0	0	3
Física	2002	0,75	22	0	10	18	12	3	1	0	4
Genética e Bioquímica	1994	1	26	0	16	21	9	2	8	6	4
Geografia	1998	2	62	35	30	26	14	3	9	5	5
História	1999	1,37	45	4	13	27	16	3	4	0	4
Imunologia e Parasitologia Aplicadas	1992	2	23	0	5	17	6	0	0	0	5
Letras - Teoria Literária	2005	0,8	55	0	7	15	10	2	0	0	4
Matemática	2007	5,25	14	0	7	11	10	2	0	0	3
Odontologia	2000	1,36	47	2	24	13	14	2	2	1	4
Psicologia	2003	-	60	-	-	-	-	-	-	-	3
Química	1998	4,04	49	1	21	31	20	3	0	0	4

Fonte: Unidades Acadêmicas/Diretoria de Controle Acadêmico

Matriculados nos Cursos de Mestrado



Fonte: Diretoria de Controle Acadêmico

Bolsas para Mestrado Recebidas

Programas de Mestrado	CAPES			FAPEMIG			CNPO			OUTRAS BOLSAS		
	2009	2010	2011	2009	2010	2011	2009	2010	2011	2009	2010	2011
Administração	5	3	4	2	2	2	0	0	0	0	1	1
Agronomia	12	7	20	3	2	3	2	0	2	0	1	2
Artes	4	7	8	2	2	2	0	0	0	0	0	0
Biologia Celular e Estrutural Aplicadas	-	0	6	0	0	0	0	0	0	-	0	0
Biologia Vegetal	-	-	7	-	-	2	-	-	2	-	-	3
Ciência da Computação	5	8	-	2	2	-	1	1	-	0	0	-
Ciências da Saúde (2010)	-	-	0	-	-	0	-	-	0	-	-	0
Ciências da Saúde (1996)	-	6	10	-	2	2	-	0	1	-	0	0
Ciências Sociais	-	4	4	-	2	2	-	0	0	-	1	1
Ciências Veterinárias	11	15	18	3	3	3	0	2	2	0	1	0
Direito Público	4	4	2	2	1	4	0	0	2	0	0	0
Ecologia e Conservação dos Recursos Naturais	13	17	37	4	4	8	1	1	2	0	0	0
Economia	11	9	5	2	1	1	2	0	2	0	0	0
Educação	16	16	22	3	3	3	0	0	1	1	0	0
Engenharia Civil	6	7	17	2	2	2	0	0	0	0	0	0
Engenharia Elétrica	27	31	31	3	3	3	5	7	7	0	0	0
Engenharia Mecânica	22	25	29	4	4	4	13	12	15	0	0	0
Engenharia Química	14	16	19	2	2	2	12	11	11	0	2	0
Estudos Linguísticos	6	8	9	3	3	3	0	0	0	0	0	0
Filosofia	-	4	10	-	2	2	-	0	0	-	0	0
Física	9	8	12	3	3	3	1	2	1	1	1	0
Genética e Bioquímica	11	12	9	2	2	2	8	8	8	1	0	6
Geografia	11	12	14	3	3	3	9	9	9	0	0	5
História	12	14	16	3	3	3	4	4	4	1	0	0
Imunologia e Parasitologia Aplicadas	12	12	6	2	2	0	5	5	0	2	0	0
Letras - Teória Literária	-	6	10	-	1	2	-	0	0	-	0	0
Matemática	4	6	10	2	2	2	0	0	0	0	0	0
Odontologia	5	10	14	3	2	2	0	1	2	1	0	1
Psicologia	5	6	-	3	3	-	0	0	-	1	0	-
Química	12	16	20	3	3	3	0	1	0	0	0	0

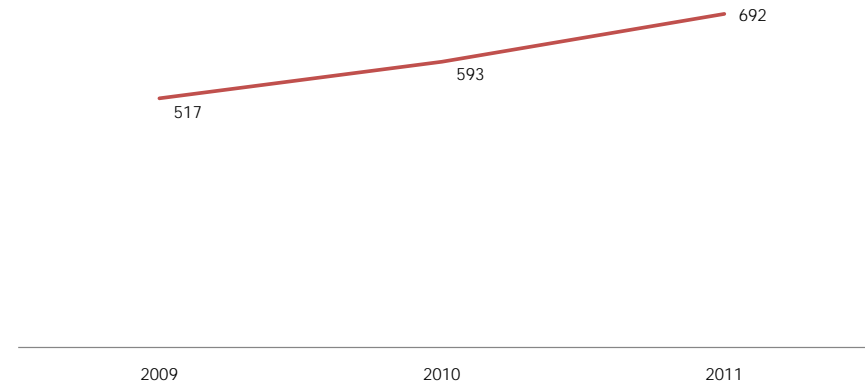
Fonte: Unidades Acadêmicas

Doutorado

Programas de Doutorado	Linhas de Conc.	Início do Func.	Cand./ Vaga	Matric.	Alunos Especiais Matric.	Concl.	Docentes Efetivos	Bolsas Capes	Bolsas Fapemig	Bolsas CNPQ	Outras Bolsas	Conceito CAPES
Agronomia	1	2007	2,25	15	5	3	19	10	2	0	1	4
Ecologia e Conservação dos Recursos Naturais	1	2004	3,25	19	0	5	32	37	8	2	0	5
Economia	2	2007	3	31	11	3	9	6	2	0	1	4
Educação	5	2006	3,4	103	7	13	25	11	3	2	0	5
Engenharia Elétrica	10	1994	1,5	90	5	21	25	24	4	6	0	4
Engenharia Mecânica	3	1994	0,68	99	4	9	26	23	5	25	0	6
Engenharia Química	1	2000	2	44	4	9	16	18	4	3	3	5
Estudos Linguísticos	1	2008	0,81	29	13	-	23	6	2	0	1	4
Física	1	2008	0,15	18	0	0	18	9	3	0	0	4
Genética e Bioquímica	2	1999	1	60	-	5	21	20	3	4	6	4
Geografia	3	2003	2	75	37	8	26	12	4	1	5	5
História	1	2005	1,52	35	0	4	17	8	2	0	0	4
Imunologia e Parasitologia Aplicadas		2000	-	42	-	-	-	-	-	-	-	5
Química Multi-institucional	1	2006	1	32	0	6	15	12	2	2	4	4

Fonte: Unidades Acadêmicas / Diretoria de Controle Acadêmico

Matriculados nos Cursos de Doutorado



Fonte: Diretoria de Controle Acadêmico

Bolsas para Doutorado Recebidas

Programas de Doutorado	CAPES			FAPEMIG			CNPQ			OUTRAS BOLSAS		
	2009	2010	2011	2009	2010	2011	2009	2010	2011	2009	2010	2011
Agronomia	4	3	10	2	0	2	0	0	0	0	0	1
Ecologia e Conservação dos Recursos Naturais	8	9	37	4	4	8	0	0	2	0	2	0
Economia	4	1	6	2	0	2	0	0	0	0	0	1
Educação	6	6	11	3	3	3	0	0	2	1	0	0
Engenharia Elétrica	18	22	24	4	4	4	5	6	6	0	0	0
Engenharia Mecânica	20	25	23	5	5	5	21	22	25	0	0	0
Engenharia Química	9	12	18	4	4	4	2	2	3	1	4	3
Estudos Linguísticos	3	3	6	1	2	2	0	0	0	0	0	1
Física	4	5	9	3	3	3	0	0	0	0	0	0
Genética e Bioquímica	7	10	20	3	3	3	3	3	4	7	3	6
Geografia	7	8	12	4	4	4	0	0	1	1	0	5
História	4	5	8	2	2	2	0	0	0	0	0	0
Imunologia e Parasitologia Aplicadas	10	10	-	4	4	-	2	2	-	0	0	-
Química Multi-institucional	7	7	12	2	2	2	1	2	2	0	0	4

Fonte: Unidades Acadêmicas e Diretoria de Controle Acadêmico



11 PESQUISA

A produção de conhecimento é a marca registrada das Instituições Federais de Ensino Superior no Brasil. Nesse caso a produção científica do país é feita eminentemente por essas instituições. No caso da Universidade Federal de Uberlândia não é diferente. Com a qualificação técnica e teórica do seu quadro de pessoal, aliada a importância da UFU no cenário regional e a qualidade de seu corpo discente, sua produção científica torna-se destaque em Minas Gerais, com referências nacionais e internacionais. Além disso, a instituição também trabalha para incrementar esse perfil, através dos incentivos à qualificação e à formação de novos pesquisadores, com uma sólida oferta de cursos de graduação e pós-graduação de qualidade aliada a programas de pesquisa para os docentes e discentes, através de bolsas direcionadas.

UNIDADE ACADÊMICA	Artigo publicado em periódico científico especializado nacional com corpo editorial*	Artigo publicado em periódico científico especializado estrangeiro com corpo editorial*	Artigo de divulgação científica, tecnológica e artística publicado em periódico com corpo editorial*	Trabalho completo publicado em anais de evento científico nacional*	Trabalho completo publicado em anais de evento científico internacional*	Publicação de livro com selo de editora com corpo editorial*	Publicação de capítulo de livro com selo de editora com corpo editorial*
Faculdade de Arquitetura e Urbanismo	5	3	7	20	15	1	6
Faculdade de Ciências Contábeis	30	5	0	70	15	0	11
Faculdade de Ciências Integradas do Pontal	68	45	1	236	98	7	54
Faculdade de Computação	4	16	1	23	54	2	9
Faculdade de Direito	25	49	0	5	0	5	22
Faculdade de Educação	46	6	0	169	91	14	69
Faculdade de Educação Física	8	10	0	25	15	0	4
Faculdade de Engenharia Civil	7	0	3	24	4	0	1
Faculdade de Engenharia Elétrica	18	19	2	63	44	0	1
Faculdade de Engenharia Mecânica	14	27	5	81	105	1	5

continua

UNIDADE ACADÊMICA	Artigo publicado em periódico científico especializado nacional com corpo editorial*	Artigo publicado em periódico científico especializado estrangeiro com corpo editorial*	Artigo de divulgação científica, tecnológica e artística publicado em periódico com corpo editorial*	Trabalho completo publicado em anais de evento científico nacional*	Trabalho completo publicado em anais de evento científico internacional*	Publicação de livro com selo de editora com corpo editorial*	Publicação de capítulo de livro com selo de editora com corpo editorial*
Faculdade de Engenharia Química	6	27	0	166	42	0	4
Faculdade de Gestão e Negócios	27	12	0	59	50	1	24
Faculdade de Matemática	19	14	0	86	19	3	12
Faculdade de Medicina	32	20	0	17	4	0	5
Faculdade de Medicina Veterinária	128	25	7	92	6	1	3
Faculdade de Odontologia	20	25	0	1	1	0	2
Instituto de Artes	9	2	1	47	14	3	14
Instituto de Biologia	32	66	0	6	0	3	15
Instituto de Ciências Agrárias	75	14	0	110	2	1	2
Instituto de Ciências Biomédicas	18	53	1	2	4	0	5
Instituto de Ciências Sociais	29	4	5	20	26	5	21
Instituto de Economia	38	5	0	50	16	4	6
Instituto de Filosofia	23	2	0	5	0	3	15
Instituto de Física	1	88	0	8	4	0	0
Instituto de Física	25	49	0	5	0	5	22
Instituto de Genética e Bioquímica	4	33	0	1	0	0	7
Instituto de Geografia	76	3	0	124	48	4	24
Instituto de História	24	0	0	14	8	14	33
Instituto de Letras e Linguística	52	4	0	17	40	12	0
Instituto de Psicologia	24	1	0	18	0	1	15
Instituto de Química	22	78	4	23	0	1	4
Total das Unidades Acadêmicas	909	705	37	1587	725	91	415

*Considerou-se trabalhos individuais e em conjunto
Fonte: Unidades Acadêmicas

Evolução da Produção Científica

Produção Intelectual*	2010	2011
Artigo publicado em periódico científico especializado nacional com corpo editorial	734	909
Artigo publicado em periódico científico especializado estrangeiro com corpo editorial	541	705
Trabalho completo publicado em anais de evento científico nacional	1421	1587
Trabalho completo publicado em anais de evento científico internacional	373	725
Publicação de livro com selo de editora com corpo editorial	54	91
Publicação de capítulo de livro com selo de editora com corpo editorial	261	415

*Considerou-se trabalhos individuais e em conjunto
Fonte: Unidades Acadêmicas da UFU

Bolsas de Pesquisa

Bolsas e Programas de Pesquisa	Financiador	Perfil	Tempo de Concessão	Valor	Bolsas Disponib. 2010	Bolsas Disponib. 2011
Programa Institucional de Bolsas de Iniciação em Desenvolvimento Tecnológico e Inovação (PIBIT)	UFU/CNPq	Estudantes dos diversos Cursos da UFU	12 Meses	R\$360,00	5 (PROPP) e 25 (CNPq)	25 (CNPQ)
Programa Institucional de Bolsas de Iniciação Científica (PIBIC)	FAPEMIG/UFU	Aluno Regulamente Matriculado Nos Cursos de Graduação da UFU e que Efetivamente Desenvolva Pesquisa	Março/2010 a Fevereiro/2011	R\$360,00	255	270
Programa Institucional de Bolsas de Iniciação Científica (PIBIC)	CNPq/UFU	Aluno Regulamente Matriculado Nos Cursos de Graduação da UFU e que Efetivamente Desenvolva Pesquisa	Agosto/2010 a Julho/2011	R\$360,00	330	356
Programa Institucional de Apoio a Iniciação Científica (PIAIC) - Edital FAPEMIG/UFU	Sem Financiamento	Aluno Regulamente Matriculado Nos Cursos de Graduação da UFU e que Efetivamente Desenvolva Pesquisa	Março/2010 a Fevereiro/2011	Sem Valor	35	48
Programa Institucional de Apoio a Iniciação Científica (PIAIC) - Edital CNPq/UFU	Sem Financiamento	Aluno Regulamente Matriculado Nos Cursos de Graduação da UFU e que Efetivamente Desenvolva Pesquisa	Agosto/2010 a Julho/2011	Sem Valor	10	27
Programa Institucional de Bolsas de Iniciação Científica (PIBIC-Júnior)	FAPEMIG/UFU	Alunos do Ensino Médio Matriculados em Escolas Estaduais de Uberlândia	Abril/2010 a Março/2011	R\$100,00	30	30
Programa Institucional de Bolsas de Iniciação Científica (PIBIC-Em-Ensino Médio)	CNPq/UFU	Alunos do Ensino Médio Matriculados em Escolas Estaduais de Uberlândia	Novembro/2010 a Setembro/2011	R\$100,00	40	40

Fonte: Pró-Reitoria de Pesquisa e Pós-Graduação/Diretoria de Inovação Tecnológica



12 INOVAÇÃO E TRANSFERÊNCIA DE TECNOLOGIA

Especificação	2010	2011
Parceria empresa-privada/UFU para pesquisa e desenvolvimento de inovação tecnológica	14*	41
Parceria empresa-privada/UFU para licenciamento de inovação tecnológica	2**	2
Spin-off	0	0
Patentes	45	50
Marcas	2	4
Desenho industrial	3	3
Indicação geográfica	0	0
Programas de computador	18	20
Cultivares	5	12
Direto autoral	26*	0
Criações de inventores independentes	0	0

*Quantidade referente somente do ano 2010

**Em andamento

Fonte: Diretoria de Inovação Tecnológica



13 EXTENSÃO

Por meio da extensão, a Universidade leva até a comunidade, os conhecimentos de que é detentora, socializando e democratizando esse conhecimento. Assim, a ação extensionista, como um processo multi e interdisciplinar, vinculado à formação profissional do (a) cidadão (ã), tem implementado processos com os objetivos de propor, sistematizar, formular, atender e concretizar demanda de interesse social. Dessa forma, a ação extensionista é realizada em conjunto com os diversos segmentos ou movimentos organizados da sociedade civil, agentes políticos e/ou setor produtivo, nas dimensões da Comunicação, Cultura, Direitos Humanos e Justiça, Educação, Meio Ambiente, Saúde, Tecnologia e Produção, e Trabalho, com a perspectiva prioritária de contribuir com a conquista e o acesso a direitos humanos por parte da população e com a efetivação de um projeto de nação justo, participativo, democrático e inclusivo.

Dentro da estrutura administrativa da UFU, as ações de Extensão são sistematizadas no âmbito da Pró-reitoria de Extensão, Cultura e Assuntos Estudantis – PROEX. Seu corpo técnico conta 36 servidores técnico administrativos divididos em três diretorias. A Diretoria de Extensão – DIREC – visa implementar a Política de Extensão, promovendo a articulação e a integração das ações extensionistas entre as unidades acadêmicas, administrativas e unidades especiais de ensino da UFU e a sociedade. Suas ações configuram-se em programas, projetos e atividades consonantes com as temáticas propostas pelo Plano Nacional de Extensão - PNExt: Comunicação, Cultura, Direitos Humanos e Justiça, Educação, Meio Ambiente, Saúde, Tecnologia, Produção e Trabalho. Seus setores têm por finalidade: (i) Divisão de Apoio à Educação Básica – DIEBS – oferecer infraestrutura necessária, tanto na elaboração, como no desenvolvimento de programas, projetos e cursos envolvendo a Educação Básica, visando a melhoria da qualidade do ensino de Uberlândia e região; (ii) Divisão de Relações Comunitárias – DIVCO – elaborar, apoiar, executar, acompanhar e avaliar

programas e projetos propostos pelas comunidades interna e externa à UFU, nos âmbitos local, regional e nacional, propiciando a troca de saberes entre o popular e o acadêmico; o empoderamento de grupos em situações vulneráveis; o fortalecimento do princípio de cidadania; a melhoria da qualidade de vida; a produção de novos conhecimentos, abrangendo diversas temáticas, dentre elas: educação, saúde, cultura, meio ambiente, geração de renda, economia solidária, esporte, lazer e artes; e (iii) Divisão de Apoio à Projetos de Extensão – DIPEX – apoiar, promover, integrar, articular, subsidiar, estimular e criar material de apoio às atividades, projetos e ou programas de extensão, bem como é responsável pelo suporte técnico na área de informática da PROEX.

Atividade	Total de ações	Público Total (direto + indireto)
Projeto	436	1.919.806
Programa	27	207.109
Curso	103	123.393
Evento	174	229.684
Publicação	12	418.117
Prestação de serviços	77	838.521
Público Total atingido por Ações de Extensão		3.736.630

Fonte: Pró-Reitoria de Extensão, Cultura e Assuntos Estudantis

Ações Extensionistas¹ por Área Temática e Modalidade 2011

Tipo de Evento Área Temática	Número Total de Eventos²									Total de Público Participante³
	Congresso	Seminário	Ciclo de Debates	Exposição	Espectáculo	Evento Esportivo	Festival	Outros	Total de Eventos	
Comunicação	0	2	0	1	0	0	0	5	8	2320
Cultura	0	1	3	1	4	0	3	8	20	37110
Direitos Humanos e Justiça	1	6	1	0	0	0	0	4	12	8721
Educação	7	17	3	3	0	0	0	29	59	96459
Meio Ambiente	1	1	2	2	0	0	0	1	7	15790
Saúde	5	8	8	2	1	1	0	30	55	58123
Tecnologia e Produção	2	2	0	0	0	0	0	3	7	8871
Trabalho	0	2	0	0	0	0	0	4	6	2290
Total	16	39	17	9	5	1	3	84	174	229684

Fonte: Pró-Reitoria de Extensão, Cultura e Assuntos Estudantis

¹Ação extensionista que implica na apresentação e exibição pública e livre ou também com clientela específica, do conhecimento ou produto cultural, científico e tecnológico desenvolvido, conservado ou reconhecido pela universidade.

²Tipos de eventos:

-Congresso : Evento de grandes proporções, de âmbito nacional ou internacional, em geral com duração de três a sete dias, que reúne participantes de uma comunidade científica ou profissional ampla. Abrange um conjunto de atividades como: mesa redonda, palestras, conferências, cursos, oficinas (ou workshop ou laboratório, com duração de até oito horas - se igual ou superior a oito horas, deve ser classificado como curso). Inclui-se nesta classificação a conferência enquanto evento.

-Seminário: Eventos científicos de âmbito menor do que o congresso, tanto em termos de duração (de algumas horas a um ou dois dias), quanto ao número de participantes, cobrindo campos de conhecimento mais especializados. Incluem-se nesta classificação: encontro, simpósio, jornada, colóquio, fórum, reunião.

-Ciclo de Debates : Encontros sequenciais que visam à discussão de um tema específico. Inclui: ciclo, circuito, semana.

-Exposição: Exibição pública de obras de arte, produtos, serviços, etc. Inclui: feira, salão, mostra, lançamento.

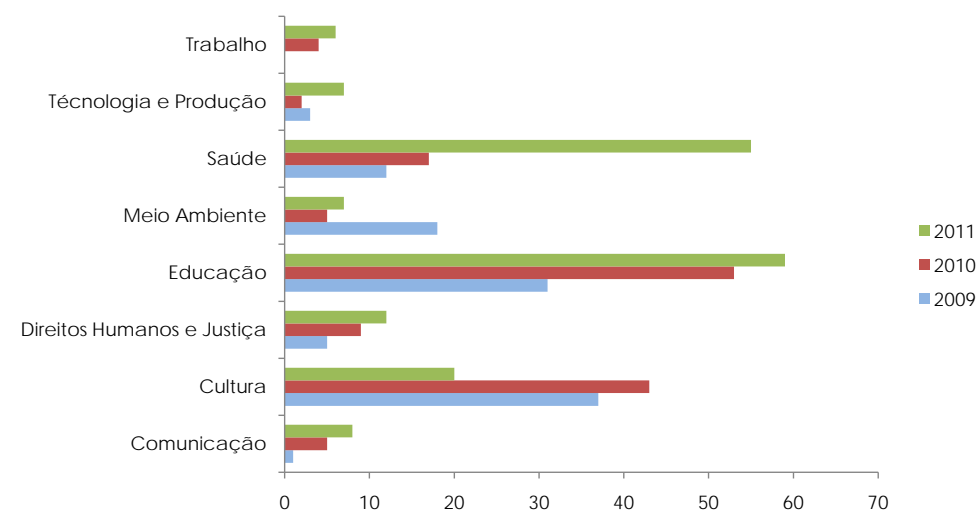
-Espectáculo: Demonstração pública de eventos cênicos musicais. Inclui: recital, concerto, show, apresentação teatral, exibição de cinema e televisão, demonstração pública de canto, dança e interpretação musical.

-Evento esportivo / Inclui: campeonato, torneio, olimpíada, apresentação esportiva.

-Festival: Série de ações/eventos culturais ou esportivos, realizados concomitantemente, em período determinado de tempo, geralmente com edições periódicas.

³Total de público participante ou presente no evento.

Eventos Extensionistas por temática



Pró-reitoria de Extensão, Cultura e Assuntos Estudantis

Número total de eventos¹ desenvolvidos, por tipo de evento e público participante, por área temática de extensão em 2011

Áreas de Conhecimento	Total de Cursos²	Total de Carga Horária³	Concluintes⁴	Ministrantes				
				Da IES			Externos⁸	Total de Ministr.
				Docentes⁵	Técnicos⁶	Estudantes⁷		
Ciências Exatas e da Terra	3	43	51	5	0	1	0	6
Ciências Agrárias	1	16	40	2	0	4	0	6
Ciências Biológicas	2	34	30	3	0	19	3	25
Ciências da Saúde	6	65	134	8	8	26	8	50
Ciências Humanas	4	58	150	6	0	2	0	8
Ciências Sociais Aplicadas	1	8	300	1	0	0	0	1
Engenharia / Tecnologia	1	24	0	0	3	1	0	4
Linguística, Letras e Artes	5	135	25	7	0	27	0	34
Total até 30 horas	23	383	730	32	11	80	11	134
Ciências Exatas e da Terra	8	1352	296	13	2	6	6	27
Ciências Agrárias	3	826	12	5	0	4	0	9
Ciências Biológicas	5	566	130	5	0	16	0	21
Ciências da Saúde	9	2886	165	31	2	3	0	36
Ciências Humanas	23	2988	768	35	7	80	45	167
Ciências Sociais Aplicadas	7	2094	0	23	3	16	2	44
Engenharia / Tecnologia	3	208	116	12	0	0	0	12
Linguística, Letras e Artes	19	2895	394	34	0	70	29	133
Total acima de 30 horas	77	13815	1881	158	14	195	82	449
Total geral	100	14198	2611	190	25	275	93	583

Fonte: Pró-Reitoria de Extensão, Cultura e Assuntos Estudantis

¹Conjunto articulado de ações pedagógicas, de caráter teórico ou prático, planejadas e organizadas de modo sistemático, com carga horária mínima de oito horas e processo de avaliação formal. Atividades com menos de oito horas devem ser classificadas como evento. A prestação de serviço realizada como curso deve ser registrada como curso. Curso presencial exige a presença do aluno durante toda a oferta da carga horária.

²Número total de cursos oferecidos em 2011, por área de conhecimento.

³Somatória de carga horária de todos os cursos oferecidos por área de conhecimento.

⁴Número total de concluintes ou certificados emitidos por área de conhecimento.

⁵Número de docentes que ministram aula na instituição envolvidos na execução de cursos de extensão.

⁶Número de alunos matriculados nos cursos de graduação ou pós-graduação da IES envolvidos na execução dos cursos de extensão.

⁷Funcionários técnicos e/ou administrativos da IES envolvidos na execução dos cursos de extensão.

⁸Pessoas de outras IES ou da comunidade externa envolvidas na execução dos cursos de extensão.

Principais projetos de extensão em 2011

Rede de Formação Continuada de Professores da Educação Básica
Esta proposta, conta com projetos articulados e desenvolvidos de forma interdisciplinar, buscando estabelecer diálogo entre as áreas do conhecimento e constituindo um corpo teórico e metodológico que contemple a formação do sujeito, a partir do uso e da valorização de diferentes culturas, linguagens, raças e etnias. Assim, este Programa é orientado pelas seguintes áreas temáticas: ÁREA 1: METODOLOGIAS E TEMAS TRANSVERSAIS; ÁREA 2: RELAÇÕES ÉTNICO RACIAIS; ÁREA 3: MEIO AMBIENTE; ÁREA 4: MEDIADORES DE LEITURA; ÁREA 5: EDUCAÇÃO INFANTIL; ÁREA 6: AVALIAÇÃO DA APRENDIZAGEM
20.000 Público Geral Atendido
Realizado de março a dezembro de 2011
R\$150.000 Recursos Utilizados
Sistema de Informação de Extensão, Cultura e Assuntos Estudantis
A PROEX - disponibiliza o Sistema de Informação de Extensão, Cultura e Assuntos Estudantis - SIEX-UFU, para registro de suas atividades, cujo banco de dados possibilita o dimensionamento dos programas, projetos e atividades afins desenvolvidos na UFU. A elaboração dos catálogos, a produção de relatórios institucionais e o credenciamento de ações registradas e realizadas, nos termos da legislação em vigor, são baseados exclusivamente nos dados registrados no SIEX-UFU. Toda a tramitação, desde o cadastro das ações até a emissão de certificados é informatizado e via on line. De julho a Dezembro de 2011 o SIEX recebeu 18.329 visitas, de mais de 180 cidades do Brasil e do exterior, tendo emitido mais de 22.000 certificados on-line. É a UFU levando a Extensão ao alcance de todos.
10.000 Estudantes Atendidos
50.000 Público Geral Atendido
Realizado de 03 de janeiro de 2011 a 31 de dezembro de 2011
R\$100.000 Recursos Utilizados
Seminário de Extensão 2011 - Monte Carmelo e Patos de Minas
Visando aumentar a influência da Extensão e sua transformação na sociedade, a Pró-reitoria de Extensão, Cultura e Assuntos Estudantis, realizou seminários de extensão nas cidades de Monte Carmelo e Patos de Minas, onde foram instalados novos campi da Universidade Federal de Uberlândia.
300 Estudantes Atendidos
500 Público Geral Atendido
Realizado nos dias 17 e 19 de agosto de 2011
R\$10.000 Recursos Utilizados
Tenda da Saúde - Cidadania e Qualidade de Vida nas Comunidades de Uberlândia-MG
O projeto iniciou-se em 2009 na periferia do município de Uberlândia, focalizando a região do bairro Morumbi e as comunidades Joana Darc, Celebridade, Dom Almir, Zaire Rezende e São Francisco. Em 2011 se expandiu para outras regiões, através do Programa Ação no Bairro da TV Integração. As atividades do projeto visam, através da perspectiva da metodologia da Cidade Educadora, construir espaços de diálogo e promover comportamentos saudáveis na população, tendo como finalidade atingir as qualidades que a Organização Mundial de Saúde - OMS definiu como necessárias para uma Cidade Saudável: um ambiente físico de alta qualidade, limpo e seguro (incluindo a qualidade de habitação); uma comunidade forte, com apoio mútuo e participativo. Espera-se que ao final do projeto, por meio de ações educativas e participativas, a população assuma um maior cuidado com hábitos saudáveis e que se articule em movimento social com a criação de Comissões Populares de Saúde Ambiental - para buscarem melhores condições de saúde e de existência.
50 Estudantes Atendidos
12.000 Público Geral Atendido
Realizado de 01 de março de 2011 a 31 de dezembro de 2011
R\$80.000 Recursos Utilizados
Programa Cidade Educadora
O Programa Cidade Educadora, proposto em parceria pela Universidade Federal de Uberlândia com o Instituto Pró Cidade Futura e entidades de movimentos sociais organizados da região do Triângulo Mineiro e Alto Paranaíba, tem como meta formar e capacitar agente públicos e sociais (técnicos governamentais, operadores do direito e sociedade civil) visando a implementação dos instrumentos jurídicos, urbanísticos e tributários nos municípios de Araguari, Ituiutaba, Uberaba e Uberlândia, estabelecidos no Estatuto da Cidade e nos Planos Diretores locais, que garantam o acesso à terra urbanizada para todos, a participação e o controle social. Um ecossistema que seja estável no presente e que se mantenha em longo prazo
400 Estudantes Atendidos
5.000 Público Geral Atendido
Realizado de 10 de março de 2011 a 10 de dezembro de 2011
R\$84.340 Recursos Utilizados
PROEXT 2011 MEC/SESu - Programa De Extensão Universitária
O PROEXT 2011 MEC/SESu é um instrumento que abrange programas e projetos de extensão universitária, com ênfase na inclusão social nas suas mais diversas dimensões, visando aprofundar ações políticas que venham fortalecer a institucionalização da extensão no âmbito das Instituições Federais e Estaduais de Ensino Superior. Objetiva fortalecer o processo interdisciplinar, educativo, cultural, científico e político que promove a interação transformadora entre a universidade e outros setores da sociedade, orientada pelo princípio constitucional da indissociabilidade com o Ensino e a Pesquisa.
100 Estudantes Atendidos
150.000 Público Geral Atendido
Realizado de 01 de janeiro de 2011 a 31 de dezembro de 2011
R\$2.448.785,78 Recursos Utilizados

continua

Programa Institucional De Bolsa De Extensão - PIBEX / UFU / Uberlândia / Pontal
Considerando-se a importância de iniciativas que promovam a aproximação da universidade com a comunidade externa, a Pró-reitoria de Extensão, Cultura e Assuntos Estudantis - PROEX propõe o Programa Institucional de Bolsas de Extensão - PIBEX, para os campi Uberlândia e Pontal, visando incentivar alunos, professores e técnicos administrativos a atuarem em projetos de extensão por meio da oferta de 79 vagas na modalidade de Bolsa de Extensão Universitária, para acadêmicos da UFU mediante requisitos e critérios estabelecidos pelo edital. O PROGRAMA INSTITUCIONAL DE BOLSA DE EXTENSÃO PIBEX UBERLÂNDIA / PONTAL objetiva estimular a comunidade acadêmica, ou seja, alunos, professores e técnico-administrativos a desenvolverem ações voltadas para a melhoria da qualidade de vida da população, ampliando a função social da universidade e o seu compromisso com a transformação da sociedade.
79 Estudantes Atendidos
10.000 Público Geral Atendido
Realizado de 07 de janeiro de 2011 a 09 de novembro de 2011
R\$172.536 Recursos Utilizados
PEIC Programa de Extensão Integração UFU/Comunidade
O Programa de Extensão Integração UFU/Comunidade seleciona projetos de extensão, disponibilizando recursos no valor total de R\$ 400.000,00 (quatrocentos mil reais), para financiar os projetos classificados, que deverão apresentar propostas de no máximo R\$ 6.000,00 (seis mil reais), devendo atender aos requisitos e critérios estabelecidos pelo edital, respondendo assim demandas da sociedade por meio de ações relacionadas às áreas temáticas definidas pela Política Nacional de Extensão Universitária. Objetiva estimular a comunidade acadêmica, ou seja, alunos, professores e técnico-administrativos a desenvolver ações voltadas para a melhoria da qualidade de vida da população, ampliando a função social da universidade pública e gratuita e o seu compromisso com a transformação da sociedade.
500 Estudantes Atendidos
75.000 Público Geral Atendido
Realizado de 02 de abril de 2011 a 30 de novembro de 2011
R\$400.000 Recursos Utilizados

Pró-reitoria de Extensão, Cultura e Assuntos Estudantis

Atividades	Atendidos	Valor da Bolsa	Tempo de Concessão	Perfil cada bolsa
	2011			
Discentes Bolsistas de Extensão	271	R\$364,00 mensais	Bolsa renovável a cada seis meses - tempo máximo 2 anos	Estudantes dos diversos cursos da UFU
Discentes colaboradores em Extensão	55	-	-	Estudantes dos diversos cursos da UFU

Pró-reitoria de Extensão, Cultura e Assuntos Estudantis



14 ASSISTÊNCIA ESTUDANTIL

A política de assistência estudantil é um conjunto de princípios e diretrizes que norteiam a implantação de ações para garantir o acesso, a permanência e a conclusão de curso dos estudantes da UFU, na perspectiva de inclusão social, formação ampliada, produção de conhecimentos, melhoria do desempenho acadêmico e da qualidade de vida, contribuindo, assim, para o exercício da cidadania e a qualificação para o mundo do trabalho. Isso significa universalização dos direitos sociais, para todos os estudantes, pois a política de assistência é para todos que dela necessitarem.

Programas e Projetos de Assistência Estudantil/UFU	Número de estudantes atendidos/2009	Número de estudantes atendidos/2010	Número de estudantes atendidos/2011
Bolsas-Moradia	229 (146 Uberlândia + 83 Ituiutaba)	389 (297 Uberlândia + 92 Ituiutaba)	650(497 Uberlândia+ 112 Ituiutaba +15 Patos de Minas + 26 Monte Carmelo)
BolsaTransporte Urbano	441 (Udi)	864 (Uberlândia)	1138 (1010 Uberlândia + 128 Ituiutaba)
BolsaTransporte Interurbano	-	77	127
Bolsas-Alimentação	1.508 (1205Uberlândia+303 Ituiutaba)	1.648 (1237 Uberlândia + 411 Ituiutba)	2267 (1696 Uberlândia +466 Ituiutaba + 39 Patos de Minas + 66 Monte Carmelo)
Empréstimo de Instrumental Odontológico	14	21	26
Aquisição de Material Didático		40	79
Bolsa Central de Línguas	49	48	55
Curso de Inglês (ITBA)	-	120	-
Curso de Informática Gratuito	59	89	40 inscritos/ 29 frequentes
Projeto de Orientação Social e Procedimentos.	1.500 *	1600*	1800*
Psicoterapia Individual	225 gerando 2551 sessões	156 gerando 2074 sessões	146, gerando 2522 sessões
Grupos com Função Terapêutica	17 gerando 51 sessões	33 gerando 45 sessões	52, gerando 117 sessões
Orientação em Saúde Mental e em procedimentos psicológicos	660 *	946 *	980*

continua

Programas e Projetos de Assistência Estudantil/UFU	Número de estudantes atendidos/2009	Número de estudantes atendidos/2010	Número de estudantes atendidos/2011
Ações Psico-Educativas	50	638	340
Recepção aos Ingressantes e Familiares	1325	4125	6140 (1º sem -5500 + 640 2º sem/11) neste ano incluiu Patos de Minas, Monte Carmelo, Ituiutaba e Uberlândia.
Porjeto Renovar	30	150	227 inscritos/ 134 frequentes.
Programa de Incentivo à Formação de Cidadania	2476 (242 estudantes beneficiados com eventos apoiados e realizados pela DIASE+ 2234 via CEAL/ DIRES)	3.186 (2106 estudantes beneficiados com eventos apoiados e realizados pela DIASE /DIRES + 1052 via CEAL/DIRES)	8530 (3867 PROFIC I+ 60 Agentes Ambientais +3135 participantes. eventos estudantis) + 1468 atendimentos via CEAL/ DIRES
Programa de Incentivo à Formação Cultural	6280 (4900 em média a.a -Culturarte+ 1300 em média a.a - Apoio ao Projeto Circo Cultural em parceria com a DICULT).	7297 (6520 em média a.a -Culturarte+ 177 Festival da Canção+ 600 Festival Teatro em parceria com a DICULT).	13.360 (10.060 em média a.a -Culturarte+ 1000 Festival da Canção+ 500 Festival Teatro+300 em média Apoio ao Interlúdio Cênico-musical + 1500 Mostra Zumbi dos Palmares, em parceria com a DICULT).
Programa de Esporte e Lazer	5230 (150 Equipe treinamento+342 Torneios Esportivos + 1988 interperíodos +750 Dançando na UFU+ 2000 Olimpíadas).	6576(108 Equipe treinamento+20 corrida de Rua+344 Torneios Esportivos + 1868 interperíodos +1116 Dançando na UFU+ 120 academia+ 3000 Olimpíadas).	8040 (347 Equipe treinamento+37 corrida de Rua+1450 Torneios Esportivos + 1370 Interperíodos +1436 Dançando na UFU+ 200 academia+ 3200 Olimpíadas).
Projeto de Alimentação Vegetariana	150 refeições p/ dia	400 refeições p/ dia	700 refeições p/ dia
Projeto de Humanização do RU		1750 usuários em média	2.200 usuários em média
Refeições servidas no RU	235.624 refeições/ a.a.	460.848 refeições/a.a	670.000 refeições/a.a.

*Além dos estudantes, também estão incluídos familiares e coordenadores de curso

Fonte: Pró-Reitoria de Extensão, Cultura e Assuntos Estudantis

Atividades	Estudantes Atendidos			Valor da Bolsa	Tempo de Concessão	Perfil cada bolsa
	2009	2010	2011			
Bolsa Alimentação	1508 (1205 refeições gratuitas nos Restaurantes Universitários de Uberlândia e 303 em espécie para Ituiutaba)	1648 (1237 refeições gratuitas nos Restaurantes Universitários de Uberlândia e 411 em espécie para Ituiutaba)	2267 (1696 refeições gratuitas nos Restaurantes Universitários de Uberlândia +466 Itba + 39 P.M + 66 M.C. em espécie)	Refeições gratuitas nos Restaurantes Universitários (Rus) de Uberlândia e bolsas com o valor de R\$150 e R\$170. Em 2011 houve reajuste p/ 180,00 e 200,00.	Tempo médio de duração do curso, com monitor. semestral do rendimento acadêmico.	Estudantes de Baixa condição socioecon. das categorias E, D e C.
Bolsa Transporte	441 bolsistas	941 bolsistas (864 bolsistas de Transporte Urbano e 77 bolsistas de Transporte Intermun.)	1265 bolsistas (1010 Uberlândia + 128 Ituiutaba bolsistas de Transporte Urbano e 127 bolsistas de Transporte Intermun.)	Passe escolar 50 por mês no valor de R\$ 2,64 (ida e volta) e Bolsa de Transporte Intermun. em espécie no valor de 90,00 à 150,00) Em 2011, foi implantada a Bolsa transporte urbana em Itba no valor de 60,00.	Tempo médio de duração do curso, com monit. semestral do rendimento acadêmico.	Estudantes de Baixa condição socioecon. das categorias E, D e C.
Bolsa Moradia	229 bolsistas (146 Uberlândia + 83 Ituiutaba)	389 bolsistas (297 Uberlândia + 92 Ituiutaba)	650 bolsistas (497 Uberlândia + 112 Ituiutaba + 15 Patos de Minas + 26 Monte Carmelo)	R\$ 250,00 p/mês	Tempo médio de duração do curso, com monit. semestral do rendimento acadêmico.	Estudantes de Baixa condição socioecon. das categorias E, D e C.

continua

Atividades	Estudantes Atendidos			Valor da Bolsa	Tempo de Concessão	Perfil cada bolsa
	2009	2010	2011			
Empréstimo de Instrumental Odontológico (Programa de Apoio Pedagógico)	14 estudantes beneficiados	21 estudantes beneficiados	26 estudantes beneficiados	KIT p/ empréstimo	A partir do 2º período do curso de odontologia e tem a duração do curso, com monitor. semestral do rendimento acadêmico.	Estudantes de Baixa condição socioecon. das categorias E, D e C.
Bolsa Central de Línguas – CELIN (Programa de Apoio Pedagógica)	49 bolsistas em Uberlândia	48 bolsistas em Uberlândia	55 bolsistas em Uberlândia	Redução de 50% e ou 75% no valor do curso	Tempo de duração do curso, com monit. semestral do rendimento acadêmico.	Estudantes de Baixa condição socioecon. das categorias E D preferenc. e C se houver vaga.
Curso de Informática	59 estudantes	89 estudantes beneficiados (50 em Uberlândia + 39 em Ituiutaba)	29 estudantes beneficiados em Uberlândia.	Gratuito para os estudantes de graduação.	2 a 4 meses (cursos oferecidos pelo SENAC – pago com recursos do PNAES). Nos meses de Nov/dez/ 2011 foram realizados 02 cursos com 40 vagas.	Estudantes de Baixa condição socioecon. das categorias E, D e C.
Redução nas Taxas de expediente da UFU	6 estudantes	01 estudante	01 estudante	Redução de Taxa 50% ou 75%	1 ano	Estudantes de Baixa condição socioecon. das categorias E, D e C.
Projeto de Orientação Social	1500 estudantes atendidos em média por ano	1.600 estudantes atendidos em média por ano	1.800 estudantes atendidos em média por ano OBS: O curso poderá ter continuidade em 2012, após a mudança para as novas instalações do Campus Pontal.	Não tem	1 ano	Aberto a todos os estudantes da UFU e familiares.
Curso de Línguas (Inglês) (Programa de Apoio Pedagógico)		120 bolsistas em Ituiutaba		Gratuito para os bolsistas.	Tempo de duração do curso, com monit. semestral do rendimento acadêmico.	Estudantes de Baixa condição socioecon. das categorias E D preferenc. e C se houver vaga.
Projeto de aquisição de Material Didático (Programa de Apoio Pedagógico)		40 estudantes beneficiados	79 estudantes beneficiados	Compras como material de consumo e material permanente por empréstimo.	Tempo de duração do curso, com monit. semestral do rendimento acadêmico.	Estudantes de Baixa condição socioecon. das categorias E, D e C.
Psicoterapia Individual	225 estudantes, gerando 2551 sessões	156 estudantes, gerando 2074 sessões	146 estudantes, gerando 2522 sessões	Não tem	6 meses a 1 ano	Aberto a todos os estudantes da UFU, inclusive ESTES, prioritariam.aos estudantes de baixa condição socioecon.
Grupos com Função Terapêutica	17 estudantes, gerando 51 sessões	33 estudantes, gerando 45 sessões	52 estudantes, gerando 117 sessões	Não tem	6 meses	Aberto a todos os estudantes da UFU, inclusive ESTES, prioritariam.aos estudantes de baixa condição socioecon.
Orientação em Saúde Mental e em procedimentos psicológicos.	660	946	980	Não tem	Durante todo o ano	Destinadas aos estudantes da UFU, seus familiares, professores e coordenadores de cursos.
Estágio Supervisionado em Psicologia Clínica e Institucional	4 estagiários	6 estagiários	3 no 1º sem/11 e reduziu p/ 1 no 2º sem/11 até agosto/2011	R\$ 374,00 mensais	6 meses a 1 ano	Estudantes do Instituto de Psicologia da UFU, a partir do 7º Período.

continua

Atividades	Estudantes Atendidos			Valor da Bolsa	Tempo de Concessão	Perfil cada bolsa
	2009	2010	2011			
Programa de Ações Psico-educativas: a) Projeto de Saúde Mental em Extensão; b) Projeto Diálogos em Construção.	50 Estudantes participantes	638 estudantes participantes	340 estudantes participantes	Não tem	03 horas de duração (2009) 56 horas de duração (2010) 32,5 horas de duração (2011)	Aberto à comunidade universitária da UFU e comunidade externa. Evento (08/12/2009): Mesa Redonda: Vida Afetiva dos estudantes universitários: Olhares e escutas. Eventos (2010): a) Conferência - O Grupo como Formação do Inconsciente (18/11/2010); b) O universitário e a sua condição humana: quem pode escutá-lo? (03/05/10); c) I Jornada Afetividade e Cotidiano Universitário (26 a 29/05/10); d) O Tempo, a Escrita e a Vida: vamos conversar sobre como “isso” nos afeta? (20/09/10). Eventos (2011): a) II Jornada Afetividade e Cotidiano Universitário (12 e 13/05/2011 b) Mesa Redonda Crise no Ingresso Universitário (Maio/2011) c) Conferência: O Preconceito nosso de cada dia: a sexualidade em questão (08/12/2011). d) Encontro coordenadores de Curso em Alerta (Abril/2011 e Comunic. ao CONGRAD no 2º sem/2011.
Projeto de Alimentação Vegetariana	150 estudantes por mês diretamente e os usuários em geral do RU	400 estudantes por mês diretamente e os usuários em geral do RU	700 estudantes por mês diretamente e os usuários em geral do RU.	Gratuita para o bolsista	1 ano	Destinado preferencialmente aos estudantes bolsistas (CSE C, D e E) vegetarianos, porém os demais usuários aderiram ao projeto.
Refeições servidas no RU Santa Mônica	235.624 refeições por ano	460.848 refeições por ano (36,01% bolsistas, 56,56% pagantes, 6,04% eventos e 1,39% outras solicitações)	670.000	R\$ 250,00 p/mês	Tempo médio de duração do curso, com monit. semestral do rendimento acadêmico.	Estudantes de Baixa condição socioeconômica das categorias E, D e C. OBS: Em agosto/2011 foi inaugurado o RU do Campus Umuarama, servindo inicialmente o almoço.
Projeto de Humanização do RU		1750 usuários em média em cada data comemorativa	2200 usuários em média em cada data comemorativa	Não tem	Durante todo o ano.	Projeto de Humanização do RU visa promover melhorias na estrutura física do Restaurante Universitário, oferecendo um ambiente acolhedor, atrativo e saudável aos seus usuários, por meio de atividades artístico-culturais em datas comemorativas, a saber: Páscoa; São João; Natal etc.

Fonte: Pró-Reitoria de Extensão, Cultura e Assuntos Estudantis

Programas Interdisciplinares

Programa de Integração dos Estudantes Ingressantes: oferecer condições para que o estudante se integre ao contexto universitário, promovendo ações de integração social, educativa, cultural, informativa e de orientação aos estudantes ingressantes e familiares quanto aos serviços acadêmicos e de assistência estudantil existentes na UFU.				
Projeto de Recepção Unificada aos Estudantes Ingressantes e Familiares	1325 estudantes e familiares Março e Agosto de 2009	4125 estudantes e familiares Março e Agosto de 2010	6140 estudantes e familiares Fev/Mar/ Agosto/11	Projeto de Recepção Unificada dos Estudantes Ingressantes: visa promover a integração dos estudantes ingressantes no contexto universitário realizando ações de cunho informativo e cultural que orientem os estudantes e pais, quanto aos serviços oferecidos pela DIRES. OBS: Em 2009, no 1º semestre foram atendidos 250 estudantes e no 2º semestre foram atendidos 1075, com a criação da Comissão Permanente de Recepção aos Discentes/UFU. Em março/10 foram atendidos 2850 estudantes ingressantes e familiares e em agosto/10 foram atendidos 1275, desenvolvendo ações em conjunto com a Comissão Permanente de Recepção aos Discentes/UFU. Em 2011, no 1º sem/11 foram atendidos 4950 estudantes ingressantes e familiares, sendo 2.300 atendidos durante a matrícula + 2650 na Recepção Oficial (500 em Patos de Minas + 600 em Monte Carmelo + 350 em Ituiutaba + 1.200 em Uberlândia) + Caminhada Ecológica em 19/03 envolvendo 550 participantes. Em maio/2011 os membros da Comissão de Recepção Permanente informaram ao CONSEX que não terão condições de continuar na comissão e até o momento a comissão não foi recomposta. No 2º semestre/2011, devido a greve, foi realizada pela Equipe DIRES/PROEX a atividade da Caminhada Ecológica (20/08) envolvendo em média 300 + Seminário PROEX (17/09) nos Campi: Monte Carmelo e Patos de Minas, atendendo em média 340 participantes. As atividades de Recepção aos Estudantes Ingressantes devem ser adotadas pela comunidade universitária, como um evento institucional, sendo este a porta de entrada dos estudantes e familiares no contexto universitário se caracterizando como ações de combate ao tróte violento, por ser uma recepção humanizada digna e cidadã.
Projeto de Recepção nos Cursos	80 estudantes Setembro de 2009	50 estudantes Março de 2010	81 estudantes Fevereiro de 2011	Projeto de Recepção aos Estudantes nos Cursos de Graduação: em atendimento de solicitações das coordenações de Curso e DA´s, visa promover a integração e conhecimento mútuo da turma, por meio de dinâmicas de sensibilização e trocas de experiências sobre: a escolha do curso; o despertar da consciência sobre o que é ser universitário ; a necessidade de estabelecer atitudes de companheirismo e solidariedade entre os colegas durante todo o tempo do curso e conhecer os serviços oferecidos pela DIRES. OBS: Em setembro/2009 foi realizado uma Palestra Interativa com 80 estudantes ingressantes dos Cursos de Engenharia Mecânica e Mecatrônica. Em 03/03/2010 foi realizada uma Palestra Interativa com 50 estudantes ingressantes dos Cursos de Psicologia/UFU. Em Fevereiro/2011 foi realizada Palestra Interativa com 11 estudantes do Curso de Ciências Sociais e 70 estudantes do Curso de Arquitetura.

continua

Programa de Apoio Pedagógico: propiciar apoio pedagógico aos estudantes de baixa condição socioeconômica em conjunto com as coordenações de curso, visando a melhoria de sua formação, preparando-os para um desempenho acadêmico condizente a sua condição de universitário.

Projeto Renovar	38 estudantes beneficiados Abril a Dezembro de 2009	150 estudantes beneficiados Outubro a Dezembro de 2010	134 estudantes beneficiados Setembro a Dezembro de 2011	<p>Projeto Renovar: visa à redução do índice de reprovações nos diversos Cursos de Graduação, por meio de ações de ensino-aprendizagem (curso de capacitação) e acompanhamento psicossocial aos estudantes com mais de uma reprovação, promovendo um espaço para que o mesmo possa refletir criticamente sua trajetória na vida acadêmica.</p> <p>OBS: Em 2009, iniciou-se o Projeto piloto envolvendo estudantes das Engenharias e do Curso de Matemática referente as disciplinas: Cálculo I e II e Eletromagnetismo. Neste ano, foram realizados cursos de capacitação de acordo com o conteúdo programático das referidas disciplinas, ministrados por 06 instrutores contratados para o projeto e com acompanhamento psicossocial em grupo com as Psicólogas e Assistentes Sociais da DIASE.</p> <p>Em 2010, nos Campi de Uberlândia o Projeto envolveu 202 estudantes inscritos dos Cursos de Matemática e Gestão da Informação (disciplinas: Cálculo Diferencial e Elementar I e IV e Fundamentos de Matemática Elementar I), Química e Química Industrial (disciplinas: Física Geral; Geometria Analítica e Cálculo Diferencial e Integral I e II); Engenharia Biomédica e Engenharia Elétrica (disciplinas: Funções de Variáveis Reais I; Geometria Analítica e Álgebra Linear).</p> <p>Na FACIP foram inscritos 73 estudantes dos cursos de Física, Administração; Química, Matemática, Engenharia de Produção; Ciências Contábeis e Ciências Biológicas na disciplina Introdução ao Cálculo Diferencial e Integral.</p> <p>Foram realizados cursos de capacitação de acordo com o conteúdo programático das referidas disciplinas, ministrados por 12 instrutores contratados para o projeto.</p> <p>No 1º sem/2011 foram realizadas reuniões entre membros da Equipe DIASE e os Coordenadores dos Cursos envolvidos a fim de avaliar e redimensionar o Projeto Renovar.</p> <p>No período de Setembro a Dezembro de 2011 as atividades do projeto foram desenvolvidas no Campus Santa Mônica (Uberlândia) envolvendo 168 estudantes inscritos dos quais 75 frequentes dos Cursos: Engenharia Biomédica e Engenharia Elétrica (disciplinas: Eletromagnetismo; Cálculo Diferencial e Integral I e II); Química e Química Industrial (disciplinas: Física Geral e Cálculo Diferencial e Integral II);</p> <p>Na FACIP/Ituiutaba foram inscritos e frequentes 59 estudantes, dos cursos de Física, Administração; Química, Matemática, Engenharia de Produção; Ciências Contábeis e Ciências Biológicas distribuídos em 03 turmas de Introdução ao Cálculo Diferencial e Integral.</p> <p>No exercício de 2011 foram realizados 08 cursos de capacitação de acordo com o conteúdo programático das referidas disciplinas, ministrados por 08 instrutores contratados para o projeto, envolvendo 227 estudantes inscritos e 134 frequentes.</p>
-----------------	--	---	--	---

Programa de Incentivo à Formação de Cidadania: promove eventos educativos e preventivos que possam contribuir para a formação pessoal, profissional, ética e política da comunidade universitária; apoia e assessora a organização de eventos de caráter acadêmico e sócio-político promovidos pela comunidade estudantil.

Projeto Profissional Cidadão	242 estudantes beneficiados Setembro a Dezembro de 2009	2106 estudantes beneficiados Março a Dezembro de 2010	3867 estudantes beneficiados Setembro a Dezembro de 2011, por meio do PROFIC I	
------------------------------	--	--	---	--

Projeto Profissional Cidadão: visa atuar em parceria com as Entidades Estudantis (DA´s, CA´s, DCE); PET´s; núcleos e grupos de estudantes, desenvolvendo ações educativas; por meio de eventos, cursos e oficinas de formação ampliada na perspectiva de exercício de cidadania e qualificação profissional.

continua

Programa de Incentivo à Formação de Cidadania (continuação)				
CEAL/DIRES	2234 Estudantes beneficiados Janeiro a Dezembro de 2009	1052 estudantes beneficiados Janeiro a Dezembro de 2010	4603 Estudantes beneficiados Janeiro a Dezembro de 2011	<p>Em 2009 foi realizado o Evento: Trajetória Acadêmica com Qualidade de Vida (13 e 14/11/09)na FACIP, envolvendo 220 estudantes.</p> <p>No período de outubro a dezembro/2009 foram realizadas dinâmicas de grupo pelas assistentes sociais e psicólogas da DIASE, em apoio e assessoria ao DA Arquitetura, envolvendo 22 coordenadores do ENEA - Encontro Nacional de Estudantes de Arquitetura.</p> <p>No período de Março à Setembro/10 foram realizados os seguintes eventos apoiados pela DIASE/DIRES, a saber:</p> <ul style="list-style-type: none">•Recepção aos Ingressantes da Arquitetura e Urbanismo (77 estudantes);•Encontro Nacional de Estudantes de Arquitetura - ENEA (415 estudantes);•Semana Acadêmica do Design e Arquitetura (300 estudantes) <p>No período de 20 a 23/10/10 a equipe DIRES participou do Salão PROEX, com 800 estudantes inscritos.</p> <p>No período de Out a Dez/10 - apoio a 10 projetos organizados pela comunidade estudantil, selecionados pelo Edital nº 1 PROFIC (514 estudantes beneficiados).</p> <p>Em 2011, O Programa de Incentivo à Formação de Cidadania aprovou 22 projetos apresentados pela Comunidade Estudantil por meio de Edital PROFIC I, sendo realizados 20 projetos envolvendo em média 3867 estudantes e comunidade externa em ações que visam o exercício de cidadania.</p> <p>Set/11 - Realização do projeto aprovado pelo PROFIC I: Apoio à Semana Acadêmica do Curso de Ciências Sociais com 185 participantes em média.</p> <p>Out/2011- Realização dos seguintes projetos aprovados e apoiados pelo PROFIC I: II Simpósio sobre Doação e Transplante de Órgãos (30/09 a 01/10); XXII Semana Científica de Medicina;(24 a 27/10/11); IX Jornada PET-Universidade e os Desafios Profissionais (03 a 07/10/2011); Transitar em Harmonia: Lição de cidadania (24, 25 e 28/10/11); IV Ciclo Interdisciplinar de Palestras sobre Zoonose (21e22/10/2011), totalizando em média 1000 participantes nos cinco eventos.</p> <p>Nov/11 - Realização dos seguintes projetos aprovados e apoiados pelo PROFIC I: Apoio a Semana de História “Função Social do Historiador: teoria, historiografia e ensino de história” (31/10 a 04/11/11);Odontologia Inclusiva - curso de Libras (29/10,05,12,19 e 26/11/11); Apoio ao I Simpósio de Anatomia e II Mostra de Anatomia Humana da UFU (21 a 23/11/11); Oficina de Percussão(Set a Dez/11); Mãos que falam, olhos que ouvem _ a arte de se comunicar em Libras(01/10 à 03/12/11); Melhor Idade (10,17,24 e 26/11/11); Incentivo à Leitura, aprendizagem, sociabilidade e Cidadania - usuários da Biblioteca Pública Municipal de Ituiutaba(22 e 25/11/2011); O Saber não tem cor: A valorização do saber sem preconceitos nas cadeiras da universidade em relação à implantação da Lei 10639/03 (out a dez/11); II Jogos de Integração do Campus Pontal (29/10 a 26/11/11), totalizando em média 2312 participantes nos nove eventos.</p> <p>Dez/11 - Desenvolvendo a Cidadania na Infância: A arte como um caminho possível (03 e 13/12/2011); A importância das ONG´s no cenário mundial: Greenpeace e sua força em defesa de questões ambientais mundiais e Intercnoctando Idéias(1,2 e 5/12/11);Corpo Humano: Ampliando Conhecimentos (05 e 06/12/11); Seminário de Formação Política - Educação: engrenagem de uma máquina chamada sociedade (15 a 17/12/2011), totalizando em média 370 participantes nos cinco eventos.</p> <p>O Centro de Atendimento ao Estudante - CEAL tem como objetivo orientar e encaminhar as demandas estudantis relacionadas com a solicitação de recursos financeiros, espaço físico, veículos, passagens; apresentação de trabalhos em Congressos; seminários; apoio a eventos de caráter cultural, político e/ ou esportivo.</p> <p>Nos exercícios de 2009 e 2010, a DIRES apoiou eventos estudantis a exemplo da Exposição de fotos do DCE; 3º Encontro de Baterias Universitárias; Semana Acadêmica da Engenharia Civil e Pedagogia; dentre outras ações, como também possibilitou a liberação de veículos e passagens para apresentação de trabalhos dos estudantes dos diversos cursos de graduação da UFU. (Atendimento prioritário aos estudantes de baixa condição socioeconômica).</p>

continua

Programa de Incentivo à Formação de Cidadania (continuação)				
CEAL/DIRES	2234 Estudantes beneficiados Janeiro a Dezembro de 2009	1052 estudantes beneficiados Janeiro a Dezembro de 2010	4603 Estudantes beneficiados Janeiro a Dezembro de 2011	<p>EM 2011, a DIASE/DIRES apoiou 05 eventos estudantis, gerando 3135 estudantes beneficiados, a saber: Apoio ao Movimento Universidades Renovadas Abr/set/11 (200 estudantes); Apoio ao Movimento Internacional de Música -MIMU - realizado de 16 a 30/07/11 - 360 refeições p/dia; Apoio ao 41º Encontro Científico dos Estudantes de Medicina -ECEM, realizado de 16 a 24/07/11, envolvendo 250 participantes; Apoio a Calourada DCE material de gráfica p/ divulgação na matrícula p/ 2000 estudantes em média; Apoio com material gráfico ao I Simpósio de Diabetes Mellitus, realizado no período de 19 a 22/08/2011, envolvendo 150 participantes; Liberação de ônibus para atender 25 estudantes atletas no Evento da Meia Maratona Internacional do Rio em 21/08/2011; apoio com material de consumo ao I Intensivão da Comunicação: as múltiplas faces do Jornalismo na TV, realizado nos dias 10 e 11/10/2011 com 150 participantes.</p> <p>A DIRES possibilitou ainda a liberação de veículos e passagens para apresentação de trabalhos dos estudantes dos diversos cursos de graduação da UFU. (1468 Atendimentos, prioritário aos estudantes de baixa condição socioeconômica).</p> <p>EM 2011, a DIASE/DIRES apoiou 05 eventos estudantis, gerando 3135 estudantes beneficiados, a saber: Apoio ao Movimento Universidades Renovadas Abr/set/11 (200 estudantes); Apoio ao Movimento Internacional de Música -MIMU - realizado de 16 a 30/07/11 - 360 refeições p/dia; Apoio ao 41º Encontro Científico dos Estudantes de Medicina -ECEM realizado de 16 a 24/07/11, envolvendo 250 participantes; Apoio a Calourada DCE material de gráfica p/ divulgação na matrícula p/ 2000 estudantes em média; Apoio com material gráfico ao I Simpósio de Diabetes Mellitus, realizado no período de 19 a 22/08/2011, envolvendo 150 participantes; Liberação de ônibus para atender 25 estudantes atletas no Evento da Meia Maratona Internacional do Rio em 21/08/2011; apoio com material de consumo ao I Intensivão da Comunicação: as múltiplas faces do Jornalismo na TV, realizado nos dias 10 e 11/10/2011 com 150 participantes.</p> <p>A DIRES possibilitou ainda a liberação de veículos e passagens para apresentação de trabalhos dos estudantes dos diversos cursos de graduação da UFU. (1468 Atendimentos, prioritário aos estudantes de baixa condição socioeconômica).</p>
Projeto de Formação de Agentes Ambientais	-	28 estudantes bolsistas Novembro de 2010 a Abril de 2011	60 estudantes bolsistas (28 de Janeiro a Maio de 2011 + 12 de Agosto a Dezembro + 20 de Setembro a Dezembro de 2011) 1106 particip. (Público envolvido nos eventos e pesquisa do Projeto de Formação de Agentes Ambientais)	<p>Projeto de Formação de Agentes Ambientais tem por objetivo: propiciar a formação continuada e o preparo para o exercício profissional com responsabilidade social, preocupação ambiental e consciência cidadã, incentivando os estudantes de graduação da UFU a uma tomada de consciência sobre conhecimentos, valores e atitudes necessárias para defender práticas ambientais na UFU, que podem e devem ser experimentadas na sociedade e visando à redução ou à eliminação de impactos ambientais negativos, provocados por atividades administrativas ou operacionais da universidade.</p> <p>No período de Nov/10 à Abr/11 foi realizado o I Curso de Agentes Ambientais envolvendo 28 bolsistas selecionados por meio de Edital PROFIC 03/2010.</p> <p>Em Maio/2011 foi realizado o Seminário de Formação de Agentes Ambientais, sendo apresentado 7 projetos elaborados pelos grupos de bolsistas, dos quais foram selecionados 4 projetos que estão sendo implementados a partir de agosto/2011, a saber: Mobilidade Sustentável; Resíduos Sólidos; Legislação e compras sustentáveis e Parque Goiabal, envolvendo 12 bolsistas da I turma de agentes ambientais. Seminário sobre: Parque do Goiabal (08/12/11 envolvendo em média 25participantes); Seminário sobre Licitações Sustentáveis (13/12/11 envolvendo 41 participantes) e Palestra Interativa sobre Resíduos Sólidos (19 e 20/12 envolvendo 140 funcionários terceirizados da Limpeza/UFU; Realização de uma Pesquisa sobre Meio Ambiente e Sustentabilidade envolvendo 900 membros da comunidade universitária/UFU. As referidas ações foram desenvolvidas pelos 28 bolsistas do projeto, sob a coordenação do Profº Élisson Prieto.</p> <p>No período de setembro à dezembro2011 realizou-se o II Curso de Agentes Ambientais, envolvendo 20 bolsistas estudantes de 10 cursos de graduação da UFU, numa perspectiva interdisciplinar.</p>

continua

Programa de Incentivo à Formação Cultural: tem por finalidade garantir aos estudantes o pleno exercício dos direitos culturais em consonância com a política de culturas da UFU.				
Projeto Circuito Culturarte	4900 estudantes beneficiados por ano indiretam. e 136 beneficiados diretamente. Maio a Dezembro de 2009	6520 estudantes beneficiados por ano indiretam. e 94 beneficiados diretamente. Maio a Dezembro de 2010	10.060 estudantes beneficiados por ano indiretam e 117 beneficiados diretamente. Maio a Dezembro de 2011	<p>Projeto Circuito Culturarte: visa desenvolver ações conjuntas entre a DIRES/DICULT e as coordenações dos cursos de Música, Teatro, Artes Visuais, Arquitetura e Design de Interiores, a fim de realizar atividades artístico-culturais no entorno imediato do Restaurante Universitário do Campus Santa Mônica (projeto piloto), com caráter pedagógico de atividade curricular complementar, contribuindo para humanizar o ambiente do RU e promover a melhoria da qualidade de vida do estudante universitário.</p> <p>OBS: No período de maio a dezembro/2009 foram realizadas 10 apresentações e exposições artístico-culturais envolvendo 136 estudantes dos cursos: Arquitetura e Urbanismo (12) Artes Visuais (13); Design de Interiores (15); música (46) e Teatro (50).</p> <p>No período de maio a dezembro/2010 foram realizadas 10 apresentações e exposições artístico-culturais envolvendo 94 estudantes dos cursos: Artes Visuais (07); Design de Interiores (20); música (29) e Teatro (38).</p> <p>Em 2011 - No período de 25 a 27/05/201 realizou-se a inauguração do Pavilhão Itinerante, envolvendo 6560 estudantes e público em geral. No período de 13 a 16/09/2011 foi realizado o evento: Design à Deriva, com exposições, mesa redonda e oficinas com os profissionais convidados: Renato Faccini; Sávio Ivo; Rodrigo Moretti, Douglas de Paula, João Agreli, Adriana Retamal, Dimas Ramon da Costa, George Thomas e João Virmondés.</p> <p>No período de 14 a 15/09/2011, foram realizadas palestra e oficina com o Arquiteto convidado: Lufe Lopes com participação do mesmo no Banca do Concurso de Idéias “ Para Abrigo de um sem Teto” . No período de 09 à 11/11/11 foi realizada a exposição-reflexão” Abrigo de um Sem Teto” e Mesa Redonda sobre: Voltar a uma “essência” do espaço urbano e pensar na ética do espaço público é possível” .</p> <p>No período de junho a nov/2011 foram realizadas 8 apresentações e exposições artístico-culturais envolvendo diretamente 117 estudantes dos cursos: Arquitetura e Urbanismo (18) Design de Interiores (10); música (51) e Teatro (38). Neste mesmo período foram selecionados 5 monitores,sendo (1) curso de Música; (02) Arquitetura; (02) Design de Interiores e (01) Teatro, que brilhantemente colaboraram para a organização das ações do projeto neste ano.</p>
Ações culturais em parceria DIRES/DICULT				
Apoio ao Projeto Festival Universitário da Canção	177 estudantes beneficiados diretamente e 2000 pessoas (público) Maio de 2010	2011 1000 participantes		<p>Evento realizado pela DICULT no período de 22 a 29/05/2010, em parceria com a DIRES, envolvendo diretamente 177 estudantes + público de 2000 pessoas.</p> <p>Out/11- Apoio ao II Festival Universitário da Canção, em parceria DICULT/DIRES, realizado no período de 08, 15 e 16/10/2011 envolvendo em média 1000 participantes.</p>
Apoio ao Projeto Festival Universitário de Teatro de Formas Animadas	600 estudantes beneficiados Setembro de 2010	500 beneficiados Setembro de 2011		<p>Evento realizado pela DICULT no período de 03 a 07/09/10, em parceria com a DIRES, envolvendo 600 estudantes.</p> <p>Em set/11 - Apoio ao Festival de Teatro de Formas Animadas em parceria DICULT/DIRES, realizado de 01 a 04/09/2011, com participação em média de 500 estudantes.</p>
Apoio ao Projeto de Interlúdios cênico-musicais.	-	1050 estudantes beneficiados em média p/ano		<p>No período de Agosto à Dez/2011 foram realizadas 15 apresentações artístico-culturais envolvendo diretamente 56 artistas da UFU , com um público de 1050 pessoas a.a.</p>
Apoio ao Projeto de Ritmos Afro-brasileiros e Linguagens de Matrizes Africanas.	-	1500 estudantes beneficiados		<p>Foram realizadas 04 oficinas na Casa de Cultura Graça do Aché , culminando na I Mostra Zumbi dos Palmares (17/11) no Campus Santa Mônica (envolvendo 1500 estudantes em média) e 19/11 no Parque do Sabá, aberta a comunidade externa.</p>

continua

Projeto de Educação Nutricional em parceria com o Núcleo Interdisciplinar de Segurança Alimentar e Nutricional Sustentável (NISANS): Desenvolvimento de ações educativas e preventivas de segurança alimentar e nutricional sustentável junto aos estudantes de graduação da UFU e comensais do restaurante universitário.				
Projeto de Educação Nutricional em parceria com o NISANS	40 estudantes beneficiados Outubro a Dezembro de 2010	2378 estudantes usuários do RU Julho à Dez/2011		No período de setembro à dezembro/2009 foi realizado o processo de seleção via edital para contratar monitores e nutricionistas para realizar o projeto a partir do 1º sem/2010. No período de outubro a dezembro de 2010 foram realizados os Diagnósticos alimentares e nutricionais de 40 estudantes de graduação da UFU. Em 2011, realizou-se divulgação 2 meses (maio e junho) e não houve adesão dos estudantes para realizar as avaliações nutricionais. Porém no período de julho a dez/2011 foi realizada uma Pesquisa Nutricional envolvendo 378 usuários do RU para conhecer as Práticas Alimentares Saudáveis de Usuários de um Restaurante Universitário, pela Mestranda Luciana Oliveira de Almeida sob a orientação da Profª Daurea Abadia de Sousa. Como parte da pesquisa foi realizado o Mutirão de Práticas Alimentares Saudáveis em 07/12/2011 - atendendo em média 2000 usuários do RU Santa Mônica.
Programa de Esporte e Lazer				
Projeto Dançando na UFU	750 inscrito Setembro a Dezembro de 2009	1116 inscritos Abril a Dezembro de 2010	1436 inscritos Março a Dezembro de 2011	Projeto Dançando na UFU: aulas sistematizadas de Dança de Salão voltadas para a prática de atividades físicas com intuito de integração social e melhoria na qualidade de vida para toda comunidade UFU e suas Fundações: docentes, discentes e técnicos administrativos nos três campi de Uberlândia e no campus do Pontal.
Projeto Equipes UFU de Treinamento Esportivo	150 atletas em média por mês. Setembro a Dezembro de 2009	108 atletas em média por mês. Abril a Novembro de 2010	347 atletas inscritos e 114 atletas em média por mês. Abril a Novembro de 2011	Projeto Equipes UFU de Treinamento Esportivo: visa organizar e preparar os atletas para participarem das competições que integram o calendário esportivo universitário em âmbito: Regional, Estadual (Jogos Universitários Mineiros - JUM's) e Nacional (Jogos Universitários Brasileiros - JUB's), qualificando o processo de formação e oportunizando a produção de conhecimento.
Projeto Equipe de Corrida de Rua	-	20 atletas beneficiados Outubro a Dezembro de 2010	37 atletas beneficiados Abril a Dezembro de 2011	Projeto Equipe de Corrida de Rua: equipe universitária de corrida de rua, com o objetivo de representar a UFU em provas, durante todo o ano, segundo o calendário da Confederação Brasileira de Atletismo. O referido projeto iniciou em 2010. Em 2011 os atletas participaram dos seguintes eventos esportivos: Volta Internacional da Pampulha (18km);Circuito Caixa de Corrida de Rua (10km);Maratona de Revezamento Bertioga/Maresias (75km);Meia Maratona Internacional do Rio de Janeiro (21km);JUM's e JUB's.
Projeto Torneios Esportivos Especiais Copa Universitária de Futsal Implement. de novos Torneios Esportivos	342 atletas Novembro de 2009	344 atletas Novembro e Dezembro de 2010	554 atletas Novembro de 2011	Projeto da IV Copa Universitária de Futsal, ocorreu em Nov/09, envolvendo 23 equipes masculinas com 252 atletas e 08 equipes femininas com 90 atletas. Projeto V Copa Universitária de Futsal, (masculino e feminino) voltado para os acadêmicos da graduação e pós graduação da UFU, realizada no período de 20/11 à 12/12/10, com a participação de 344 atletas. A VI Copa universitária de Futsal foi realizada em Nov/Dez/2011 envolvendo 30 equipes masculinas com 383 atletas e 14 equipes femininas com 171 atletas.
			896 atletas	Maio/11 - I Campeonato de Futebol Society (228 atletas); II Taça de Natação (58 atletas). Jun/11 - I Super copa Universitária (Handebol, Basquete e Volei, envolvendo 610 atletas).
Projeto Força e Saúde (Academia)	-	120 estudantes beneficiados Novembro e Dezembro de 2010	200 estudantes beneficiados Março a Dezembro de 2011	Projeto Força e Saúde: prática de exercícios físicos e aeróbicos para manutenção e melhoria da qualidade de vida do estudante universitário. O referido projeto iniciou em 2010.

continua

Projeto Interperíodos	Foram atendidos 1988 atletas em 15 interperíodos. Abril a Junho de 2009	Foram atendidos 1868 atletas em 25 interperíodos. Abril a Dezembro de 2010	Foram atendidos 1370 atletas em 12 interperíodos. Abril, Junho e Nov/ 2011	Projeto Interperíodos: visa dar um apoio logístico e administrativo aos cursos que desejem organizar competições entre os períodos de sua faculdade servindo também como seletiva e treinamento para as Olimpíadas Universitárias
Projeto Olimpíadas Universitárias	1300 atletas diretamente e 700 estudantes indiretos Outubro/ Novembro de 2009	1300 atletas diretamente e 1700 estudantes indiretos Setembro a Outubro de 2010	1700 atletas diretamente e 1500 estudantes indiretos Setembro a Outubro de 2011	Projeto Olimpíada Universitária: visa integrar todos os cursos da UFU por meio de competições esportivas nas mais diversas modalidades coletivas e individuais.

Fonte: Pró-Reitoria de Extensão, Cultura e Assuntos Estudantis



15 INTERAÇÕES INSTITUCIONAIS

15.1 Comunicação Institucional

A política de comunicação da UFU é pautada em uma filosofia dentro da visão de comunicação social integrada, de caráter pluralista e público, com ações direcionadas à comunidade universitária e voltadas à sociedade. Por meio de ações planejadas e permanentes, a comunicação social passa a ser um instrumento político na prática de estratégias destinadas a permitir que a UFU participe do processo de formação da opinião pública. Bem informar a comunidade sobre o que se realiza nos campi da Instituição constitui-se, igualmente, um meio de inserir-se no desenvolvimento socioeconômico da Região e do País. Os resultados dessas ações são a aproximação da Universidade com a Sociedade, e ainda a garantia de sobrevivência e da defesa da universidade pública, gratuita e de qualidade.

Realizações	2009	2010	2011
Computação (e produção) gráfica*	113	113	-
Fotografias	15.371	34.906	23.906
Notícias divulgadas na página da UFU	-	454	527
Clipping eletrônico (páginas)	-	178	260
Jornal da UFU - edições	-	9	5
Jornal do HC - edições	-	3	-
Publicações	-	1	-
Clipping impresso	-	722	498
Releases e notas	-	571	210
Café com reitor	-	-	40

*Desenvolvimento de capa de vídeos, cartões de visita, cartazes, folders, formulários, animações, painéis, gráficos, digitalização de imagens, home Page, etc.
Fonte: Diretoria de Comunicação Social

15.2 Editora

A Edufu é uma editora dedicada à publicação de obras de caráter científico-acadêmico. Sua missão é dar visibilidade à produção científica universitária, resultante das atividades de ensino, pesquisa e extensão. O propósito da Editora é a circulação de idéias para a democratização do acesso à ciência e à cultura em nosso país. A Editora da UFU responde pela editoração das revistas científicas das Unidades Acadêmicas da UFU, pelo acervo bibliográfico que é divulgado e distribuído pelas editoras universitárias conveniadas à Associação Brasileira de Editoras Universitárias - ABEU, além disponibilizar o seu catálogo em diversas livrarias comerciais espalhadas pelo Brasil.

Especificação	2009	2010	2011
Livros			
Títulos publicados	25	32	31
Exemplares impressos	13.300	12.770	13.550
Títulos reimpressos	-	7	1.000
Títulos reeditados	2	2	5
Co-edições	1	0	1
Edições Subsidiadas	5	7	9
Partituras	-	1	0
Periódicos			
Títulos de periódicos publicados	15	20	19
Edições publicadas	24	26	34
Títulos reimpressos	6	2	0
Exemplares impressos	5.207	5.570	5.100
Vendas			
Volume de vendas ao Consumidor	R\$69.153,91	R\$96.503,43	R\$60.168,17

Fonte: Editora da Universidade Federal de Uberlândia

Programas
Programa de desconto no catálogo da EDUFU nas livrarias próprias: 20% sobre valor da capa.
Feira do Livro Universitário 1º Edição em 2010, 2º Edição em 2011 e a partir de 2012 será anual, e concederá 50% de desconto sobre o valor de capa para todos os títulos do catálogo.
Semana do dia Mundial do Livro, evento anual (calendário da Unesco), vendas promocionais com desconto de 50% sobre o valor de capa de todos os títulos do catálogo.
Semana do Livro e da Biblioteca, evento anual (última semana de outubro), vendas promocionais com desconto de 50% sobre o valor de capa de todos os títulos do catálogo.
Participação da EDUFU em eventos acadêmicos nos campi da UFU, vendas promocionais com desconto de 50% sobre o valor de capa de todos os títulos do catálogo.

Fonte: Editora da Universidade Federal de Uberlândia

15.3 Biblioteca

O Sistema de Bibliotecas da UFU tem como missão promover o acesso à informação, por meio da sua estrutura de acervo, de serviços e da difusão de inovações, contribuindo para o desenvolvimento das atividades de ensino, pesquisa e extensão da comunidade universitária.

Especificação			2009	2010	2011
Infraestrutura	Bibliotecas	Central	1	1	1
		Setoriais	4	4	6
	Assentos para estudo	1.325	1.457	1.662	
	Computadores para usuários	58	63	66	
	Acesso a rede sem fio wireless	-	SIM	SIM	
Recursos Humanos			110	117	119
Usuários	Potencias (SISBI)		21.559	23.414	24.531
	Reais		15.489	9.572	9.173
Acervo	Bases de dados	Nacionais	1	1	1
		Estrangeiros	3	3	3
	Cartazes	Títulos	501	501	501
		Exemplares	-	501	501
	Compact disc	Títulos	400	400	518
		Exemplares	-	400	523
	Discos de vinil	Títulos	1.498	1.498	1.498
		Exemplares	-	1.498	1.498
	Fitas cassete	Títulos	2.444	2.444	1.032
		Exemplares	-	2.444	1.032
	Textos de teatro	Títulos	1.000	1.000	1.023
		Exemplares	-	1.000	1.023
	Vídeos - VHS	Títulos	1.689	1.714	1.693
		Exemplares	1.799	1.818	1.797
	Vídeos - DVD	Títulos	455	913	856
		Exemplares	466	1.017	1.003

continua

Especificação			2009	2010	2011
Acervo	Livros e dissertações/teses	Títulos	90.221	96.133	105.927
		Exemplares	221.455	231.908	254.351
	Partituras	Títulos	5.972	6.408	6.517
		Exemplares	6.662	7.101	7.367
	Periódicos	Nacionais	2.793	2.605	2.713
		Estrangeiros	2.954	2.934	2.984
	Kit	Títulos	-	-	5
		Exemplares	-	-	5
	Normas Técnicas	Títulos	-	-	5.040
		Exemplares	-	-	5.003
Serviços	Frequência	Total	1.013.544	1.104.724	802.006
		Média mensal	-	-	66.834
	Empréstimos*	Geral	1.014.577	1.047.841	847.620
		Média mensal	-	-	70.635
	Consultas**	Geral	312.549	188.450	117.716
		Média mensal	-	-	9.810
Capacitação de usuários	Visita orientada		15.466	3.718	2.558
	Pesquisa em base de dados			2.952	1.504
	Normalização			1.110	468
	Contação de histórias			7.652	1.642
	Bibliotecários		-	-	16
	Treinamento de Usuários		-	-	6.172
	Pessoal de Apoio		-	-	103
Serviços cooperativos	Comutação		2.031	1.269	600
	Empréstimo entre bibliotecas		-	192	268
	Obras restauradas		3.744	4.295	2.378
	Catalogação na fonte		-	486	517

Kit: tipo de material novo, acervo a partir de 2011

Normas Técnicas: conclusão do inventário em 2011

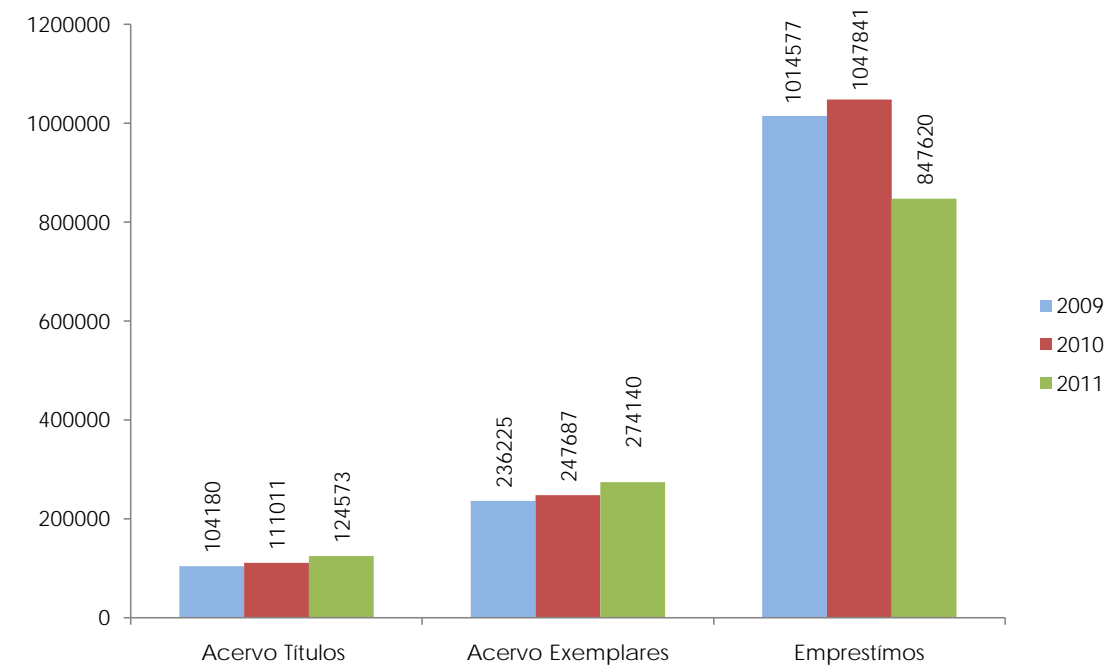
*Na biblioteca além de computados os dados de empréstimos estão também incluídas todas as renovações do SIBI.

** No ano de 2010 não foram incluídos os dados da Escola de Educação Básica

Obs: no ano de 2011 as Bibliotecas ficaram fechadas 3 meses por motivo de greve

Fonte: Diretoria do Sistema de Bibliotecas

Evolução do Número de Acervo e Empréstimos



Fonte: Diretoria do Sistema de Bibliotecas

15.4 Relações Internacionais e Interinstitucionais

A UFU procura fortalecer suas relações internacionais e interinstitucionais, na expectativa de que as experiências existentes se expandam, se aprimorem e sejam referências de uma universidade plural e multicultural em cujo contexto devem prevalecer os princípios da tolerância, do respeito às diferenças e da luta incessante pela igualdade de direitos e por justiça social.

Convênios e Visitas Estrangeiras

Denominação	2009	2010	2011
Acordos Bilaterais	80	98	134
Acordos de Duplo-diploma	9	7	03
Co-tutela	7	1 defendida e 5 em andamento	04
Visitas estrangeiras	35	26	50

Fonte: Diretoria de Relações Internacionais e Interinstitucionais

Acordos Bilaterais

Região	Universidade	País
África	1. Université Moulay Ismaïl	Marrocos
	2. Universidade de Manouba	Tunísia
América Central	1. Universidad de Matanzas "Camilo Cienfuegos "	Cuba
	2. Universidad de la Habana	Cuba
	3. Unviersidad de Granma	Cuba
	4. Universidad Central Marta Abreu de las Villas	Cuba
	5. Instituto Superior de Arte	Cuba
	6. Centro Universitario Jose Martí - Sancti Spíritus	Cuba
	7. Centro Nacional de Investigaciones Científicas de Cuba	Cuba
América do Norte	1. University of Manitoba	Canadá
	2. Saint Mary’s University	Canadá
	3. National Research Council of Canada - Institute for biodiagnostics	Canadá
	4. Université Laval	Canadá
	5. University of California - Davis - específico	Estados Unidos
	6. Lousiana State University Pós Graduação	Estados Unidos
	7. University of California - Davis	Estados Unidos
	8. University of Missouri - St. Louis - Pós Graduação	Estados Unidos
	9. University of Massachusetts Amherst - UMASS	Estados Unidos
	10. California State University Northridge	Estados Unidos
	11. Universidad Autónoma de Chihuahua	México
	12. Universidad Autónoma Metropolitana	México
	13. Universidad de Colima	México
	14. Universidad Autónoma Chapingo	México
	15.Universidad Autónoma de San Luis Potosí	México
América do Sul	1. Universidade Nacional de Tucumán	Argentina
	2. Universidad Nacional de La Plata	Argentina
	3. Universidad Nacional del Sur	Argentina
	4. Universidad Nacional de Villa María	Argentina
	5. Universidad Nacional de San Luis	Argentina
	6. Universidad Nacional del Centro de la Provincia de Buenos Aires	Argentina
	7. Universidad de Cuyo	Argentina
	8. Universidad de Aquino	Bolívia
	9. Universidad de Santiago de Chile	Chile
	10. Universidad Francisco de Paula Santander	Colômbia
	11. Universidad Pontificia Bolivariana	Colômbia
	12. Universidad Industrial de Santander	Colômbia
	13. Universidad Autónoma de Bucaramanga	Colômbia
	14. Universidad del Valle	Colômbia
	15. Universidad de la Salle	Colômbia
	16. Universidad Iberoamericana - acordo unilateral	Paraguai
	17. Universidad Iberoamericana	Paraguai
	18. Universidad Autónoma de Asunción	Paraguai

continua

Região	Universidade	País
América do Sul	19. Universidad Nacional del Santa	Peru
	20. Universidad Nacional de Huancavelica	Peru
	21. Universidad de la Republica	Uruguai
	22. Universidad de la Empresa	Uruguai
	23. Universidad de Los Andes	Venezuela
Ásia	1. East China University of Science and Technology	China
	2. Heze University	China
	3. Dalian University of Technology	China
	4. Dalian Medical University	China
Europa	1. Hochschule Karlsruhe Technik and Wirtschaft	Alemanha
	2. Technische Universität Carolo-Wilhelmina zu Braunschweig	Alemanha
	3. University of Natural Resources and Applied Life Sciences BOKU	Áustria
	4. Universidade de Santiago de Compostela	Espanha
	5. Centro Internacional de Métodos Numéricos em Ingeniería	Espanha
	6. Universitat de Valencia	Espanha
	7. Universidad Politécnica de Valencia	Espanha
	8. Universidad de Vigo	Espanha
	9. Universidad de Huelva - Geral	Espanha
	10. Universidad Católica San Antonio (Murcia)	Espanha
	11. École Nationale Supérieure d’Ingénieurs en Informatique, Automatique, Mécanique, Energétique, Electr	França
	12. Université Paris Descartes - Paris 5	França
	13. L’École Nationale Supérieure d’Ingénieurs de Bourges - DD - Gestão de riscos industriais	França
	14. Institut National des Sciences Appliquées de Strasbourg-DD - Eng.Elétrica	França
	15. Institut National des Sciences Appliquées de Rouen - Duplo Diploma - Eng. Mecânica e Eng. Química	França
	16. Institut National des Sciences Appliquées de Lyon - DD - Eng. Mecânica	França
	17. École Nationale Supérieure de Mécanique et des Microtechniques - Duplo Diploma - Eng. mec e mecatrôn	França
	18. de Chimie de Montpellier - Duplo Diploma - Engenharia Química	França
	19. École Nationale Supérieure de Chimie de Lille - Duplo Diploma Engenharia Química	França
	20. Université de Nantes	França
	21. Université Paul-Valéry - Montpellier III	França
	22. Université Paul Verlaine - METZ	França
	23. Université Paris 1 Panthéon - Sorbonne	França
	24. Université Paris 10 Nanterre	França
	25. Université Henri Poincaré Nancy - 1	França
	26. Université d’Orléans	França
	27. Université de Savoie	França
	28. Université de Poitiers	França
	29. Université Franche-Comté	França
	30. Université Claude Bernard Lyon 1	França
	31. Institut Supérieur d’électronique de Paris	França
	32. Institut National Polytechnique de Grenoble	França
	33. Institut National des Sciences Appliquées de Toulouse	França
	34. Institut National des Sciences Appliquées de Strasbourg	França
	35. Institut National des Sciences Appliquées de Rouen	França
	36. Institut National des Sciences Appliquées de Rennes	França
	37. Institut National des Sciences Appliquées de Lyon	França
	38. Institut Français de Mécanique Avancée	França
	39. Institut de Sciences de la Communication du CNRS	França
	40. Faculté des Sciences Fondamentales et Apliquées de Poitiers	França
	41. École Nationale Vétérinaire, Agroalimentaire et de l”alimentation de Nantes - ONIRIS	França
	42. École Supérieure d’Ingénieurs des Travaux de la Construction de Caen	França
	43. École Nationale Supérieure d’Ingénieurs du Mans	França
	44. École Nationale Supérieure d’Ingénieurs - ENSIETA	França
	45. École Nationale Supérieure d’Ingénieurs de Bourges -ENSI	França
	46. École Nationale Supérieure de Mécanique et d’Aérotechnique -ENSMA	França
	47. École Nationale Supérieure de Techniques Avancées Paris Tech	França
	48. École Nationale Supérieure de Mécanique et des Microtechniques	França
	49. École Nationale Supérieure de Chimie de Rennes	França
	50. École Nationale Supérieure de Chimie de Montpellier	França
	51. École Nationale Supérieure de Chimie de Lille	França
	52. École Nationale Supérieure de Chimie de Clermont-Ferrand	França

continua

Região	Universidade	País
Europa	53. École des Hautes Études en Sciences Sociales	França
	54. NHTV Breda University of Applied Sciences	Holanda
	55. London Metropolitan University	Inglaterra
	56. Università degli Studi di Siena	Itália
	57. Università degli studi di Padova	Itália
	58. Università degli studi di Milano	Itália
	59. Università degli studi del Molise	Itália
	60. Università degli studi di Genova	Itália
	61. Politecnico de Milano	Itália
	62. Escola Superior de Tecnologia da Saúde de Coimbra	Portugal
	63. Instituto Politécnico de Coimbra - IPC	Portugal
	64. Universidade Técnica de Lisboa	Portugal
	65. Universidade do Porto	Portugal
	66. Universidade do Minho	Portugal
	67. Universidade do Algarve	Portugal
	68. Universidade de Évora	Portugal
	69. Universidade de Lisboa	Portugal
	70. Universidade de Lisboa - específico Geografia	Portugal
	71. Universidade de Coimbra	Portugal
	72. Universidade da Beira Interior	Portugal
	73. Instituto Politécnico de Santarém	Portugal
	74. Universitatea Politehnica Din Timisoara - mestrado e doutorado -DD	Romênia
	75. National Technical University of Ukraine Kyiv Polytechnic Institute - mestrado e doutorado - DD	Romênia
	76. Victor Babes University of Medicine and Pharmacy, Timisoara	Romênia
	77. Universidade Politécnica de Timisoara	Romênia
	78. Instituto Nacional de Desenvolvimento em Soldagem e Ensaios Mecânicos	Romênia
	79. Moscow Aviation Institute	Rússia
	80. North Caucasian Institute of Mining and Metallurgy	Rússia
	81. Université de Fribourg	Suíça
	82. La Haute Ecole Pédagogique des Cantons de Berne, Jura et Neuchâtel	Suíça
	83. National Technical University of Ukraine - Kyiv Polytechnic Institute	Ucrânia

Fonte: Diretoria de Relações Internacionais e Interinstitucionais

Convênios Firmados

Universidade	País
Universidad Nacional de Tucumán - Argentina	09/2011
L'École Nationale Supérieure d'Ingénieurs de Bourges - França	12/2011
Saint Mary's University - Canadá	12/2011
Universidad Nacional de La Plata - Argentina	12/2011
University of Southamptom - UK	11/2011
Universidad Nacional del Sur - Argentina	11/2011
Universidad de la Republica - Uruguai	11/2011
Universidad Nacional de Villa Maria - Argentina	11/2011
Universidad Nacional de San Luis	10/2011
Universidad Nacional del Centro de la Provincia de Buenos Aires	10/2011
Universidad Nacional de Cuyo - Argentina	08/2011
University of Manitoba - Canadá	09/2011
Universidad Francisco de Paula Santander	08/2011
East China University of Science and Technology - China	2010 - chegou em 2011
University of California, Davis - EUA	08/2011
Escola Superior de Tecnologia da saúde de Coimbra	07/2011
Universidad de Santiago de Chile	07/2011
Institut Supérieur de Mécanique de Paris - SUPMECA - França	07/2011
Universidad Iberoamericana	06/2011
INSA Strasbourg Duplo Diploma - França	05/2011
Universidad Autónoma de Asunción - Paraguai	05/2011
École Nationale Supérieure de Chimie de Clermont - Ferrand - França	05/2011
Universitatea 'Politehnica' Din Timisoara (Duplo Diploma Master / Dout)	04/2011
Universidade de Santiago de Compostela - Espanha	04/2011
Université Paul - Valéry - Montpellier III - França	04/2011
Università Degli studi di Genova - Itália	04/2011
Instituto Politécnico de Coimbra - Portugal	03/2011
Universidad de la Empresa - Uruguai	06/2011

Fonte: Diretoria de Relações Internacionais e Interinstitucionais

Mobilidades em Programas

Programas
Programa ANDIFES de Mobilidade Estudantil;
Programa ANDIFES/Santander de Mobilidade Estudantil (UFU: 6 bolsas anuais para mobilidade de um semestre)
Programa Estudante Convênio de Graduação/PEC-G;
Programa Estudante Convênio de Pós-Graduação/PEC-PG;
Programa de Incentivo à formação Científica de Estudantes Moçambicanos e Angolanos /PROFOR-CV;
Programa de Incentivo à formação Científica de Estudantes Moçambicanos e Caboverdianos/PROFOR-PFCM;
Programa BRAFITEC

Fonte: Diretoria de Relações Internacionais e Interinstitucionais

Convênios de Duplo-diploma

Curso	Número de Alunos	Universidade	Modalidade
Engenharia Elétrica	1	ENSMM Besançon	com Bolsa
Engenharia Mecânica	1	INSA Lyon	com Bolsa
Engenharia Química	1	ENSC Lille	com Bolsa

Fonte: Diretoria de Relações Internacionais e Interinstitucionais

Visitas Estrangeiras

Curso	Professor	Universidade de origem	Período	Motivo da Visita
Ciências Sociais	Pierre Trinquet	Universidade da Provença/França	30 e 31 de maio	Ciclo de palestras na Pós-Graduação em Ciências Sociais.
Engenharia Elétrica	Marc RENNER	INSA Strasbourg/ França	28 de maio	Visita técnica na UFU e assinatura de convênio de duplo diploma para o Curso de Engenharia Elétrica.
Engenharia Mecânica	Nicolò Bachschmid	Politecnico di Milano/Itália	março	Palestra na FEMEC.
	Bogdan RADU	Universidade Politehnica de Timisoara - Romênia	24 de maio	Visita técnica na UFU e na PROPP.
Engenharia Mecânica	Daniel Coutellier	ENSMM - Besançon/ França	28 a 31 de agosto	Visita técnica à UFU em geral e, principalmente, ao Curso de Graduação em Engenharia Mecânica.
	Sébastien Grondel	ENSIAME/França	28 a 31 de agosto	Visita técnica à UFU em geral e, principalmente, ao Curso de Graduação em Engenharia Mecânica.
Nenhum dos cursos	Nuno Miguel Fonseca Ferreira	Instituto Superior de Engenharia de Coimbra - ISEC/ Portugal	março	Assinatura de convênio.
	Jorge Augusto Castro Neves Barbosa	Instituto Superior de Engenharia de Coimbra - ISEC/ Portugal	março	Assinatura de convênio.
	José António Matias Lopes	Instituto Superior de Engenharia de Coimbra - ISEC/ Portugal	março	Assinatura de convênio.
	Eliane Fonseca	ENSTA Bretagne/ França	23 de maio	Palestra sobre o BRAFITEC e ERASMUS.
	Gawtum Satish Namah	ENSMM - Besançon/ França	23 de maio	Palestra sobre o BRAFITEC e ERASMUS.
	Siham Ben Chabba	ENSI - Bourges/ França	23 de maio	Palestra sobre o BRAFITEC e ERASMUS.
	Jacky LESAGE	Université Lille 1/ França	23 de maio	Visita técnica e tratar sobre o Projeto ARCUS.

continua

Curso	Professor	Universidade de origem	Período	Motivo da Visita
Nenhum dos cursos	Pierre Antoine Pino	Université Paul Verlaine Metz/França	junho	Visita técnica à UFU sobre o Projeto CAPES/COFECUB Nº 627/09, " Investigação da eletromiografia de superfície como ferramenta no desenvolvimento de dispositivos de comunicação alternativa usados por pacientes portadores de disfunções motoras" .
	Boniface Kokoh	Université de Poitiers/França	21 e 22 de novembro	Visita técnica à UFU.
	Christine Roubuchon	Université de Poitiers/França	21 e 22 de novembro	Visita técnica à UFU.
	Jean-Marie Pincemin	Université de Poitiers/França	21 e 22 de novembro	Visita técnica à UFU.
	Monique Johnson	Université de Poitiers/França	21 e 22 de novembro	Visita técnica à UFU.
	Pierre Briend	ENSCR -École Nationale Supérieure de Chimie de Rennes/França	24 e 25 de novembro	Visita técnica à UFU e assinatura de convênio.
	Pierre Le Cloirec	ENSCR -École Nationale Supérieure de Chimie de Rennes/França	24 e 25 de novembro	Visita técnica à UFU e assinatura de convênio.
	Maureen Woodhouse	Saint Mary's University/Canadá	de 02 a 05 de dezembro	Visita técnica à UFU e assinatura de convênio.
Psicologia	Abigail Numan	Breda University of Applied Sciences - NHTV / Holanda	de 21 a 25 de fevereiro	Estudante de Mestrado em Imagineering (Engenharia da Imaginação) para participação em aulas e em atividades práticas no Instituto de Psicologia.
	Adriano Puntel Gosuen	Breda University of Applied Sciences - NHTV / Holanda	de 21 a 25 de fevereiro	Estudante de Mestrado em Imagineering (Engenharia da Imaginação) para participação em aulas e em atividades práticas no Instituto de Psicologia.
	Alma Teresita Villegas Benitez	Breda University of Applied Sciences - NHTV / Holanda	de 21 a 25 de fevereiro	Estudante de Mestrado em Imagineering (Engenharia da Imaginação) para participação em aulas e em atividades práticas no Instituto de Psicologia.
	Andy Bunarto	Breda University of Applied Sciences - NHTV / Holanda	de 21 a 25 de fevereiro	Estudante de Mestrado em Imagineering (Engenharia da Imaginação) para participação em aulas e em atividades práticas no Instituto de Psicologia.
	Budi Sriherlambang	Breda University of Applied Sciences - NHTV / Holanda	de 21 a 25 de fevereiro	Estudante de Mestrado em Imagineering (Engenharia da Imaginação) para participação em aulas e em atividades práticas no Instituto de Psicologia.
	Celiane Camargo Borges	Breda University of Applied Sciences - NHTV / Holanda	de 21 a 25 de fevereiro	Estudante de Mestrado em Imagineering (Engenharia da Imaginação) para participação em aulas e em atividades práticas no Instituto de Psicologia.

continua

Curso	Professor	Universidade de origem	Período	Motivo da Visita
Psicologia	Clara Bianchini Borduque	Breda University of Applied Sciences - NHTV / Holanda	de 21 a 25 de fevereiro	Estudante de Mestrado em Imagineering (Engenharia da Imaginação) para participação em aulas e em atividades práticas no Instituto de Psicologia.
	Diane Nijs	Breda University of Applied Sciences - NHTV / Holanda	de 21 a 25 de fevereiro	Estudante de Mestrado em Imagineering (Engenharia da Imaginação) para participação em aulas e em atividades práticas no Instituto de Psicologia.
	Ella Beijer	Breda University of Applied Sciences - NHTV / Holanda	de 21 a 25 de fevereiro	Estudante de Mestrado em Imagineering (Engenharia da Imaginação) para participação em aulas e em atividades práticas no Instituto de Psicologia.
	Emiel Eigenraam	Breda University of Applied Sciences - NHTV / Holanda	de 21 a 25 de fevereiro	Estudante de Mestrado em Imagineering (Engenharia da Imaginação) para participação em aulas e em atividades práticas no Instituto de Psicologia.
	Eveline Henskens	Breda University of Applied Sciences - NHTV / Holanda	de 21 a 25 de fevereiro	Estudante de Mestrado em Imagineering (Engenharia da Imaginação) para participação em aulas e em atividades práticas no Instituto de Psicologia.
	Evelyn Grunau	Breda University of Applied Sciences - NHTV / Holanda	de 21 a 25 de fevereiro	Estudante de Mestrado em Imagineering (Engenharia da Imaginação) para participação em aulas e em atividades práticas no Instituto de Psicologia.
	Geert Gerrits	Breda University of Applied Sciences - NHTV / Holanda	de 21 a 25 de fevereiro	Estudante de Mestrado em Imagineering (Engenharia da Imaginação) para participação em aulas e em atividades práticas no Instituto de Psicologia.
	Itamar Olimpio Da Silva	Breda University of Applied Sciences - NHTV / Holanda	de 21 a 25 de fevereiro	Estudante de Mestrado em Imagineering (Engenharia da Imaginação) para participação em aulas e em atividades práticas no Instituto de Psicologia.
	Jeffrey Houtman	Breda University of Applied Sciences - NHTV / Holanda	de 21 a 25 de fevereiro	Estudante de Mestrado em Imagineering (Engenharia da Imaginação) para participação em aulas e em atividades práticas no Instituto de Psicologia.
	Joost Deutekom	Breda University of Applied Sciences - NHTV / Holanda	de 21 a 25 de fevereiro	Estudante de Mestrado em Imagineering (Engenharia da Imaginação) para participação em aulas e em atividades práticas no Instituto de Psicologia.
	Katharina Gal	Breda University of Applied Sciences - NHTV / Holanda	de 21 a 25 de fevereiro	Estudante de Mestrado em Imagineering (Engenharia da Imaginação) para participação em aulas e em atividades práticas no Instituto de Psicologia.

continua

Curso	Professor	Universidade de origem	Período	Motivo da Visita
Psicologia	Laurens de Jonge	Breda University of Applied Sciences - NHTV / Holanda	de 21 a 25 de fevereiro	Estudante de Mestrado em Imagineering (Engenharia da Imaginação) para participação em aulas e em atividades práticas no Instituto de Psicologia.
	Maartje Damen	Breda University of Applied Sciences - NHTV / Holanda	de 21 a 25 de fevereiro	Estudante de Mestrado em Imagineering (Engenharia da Imaginação) para participação em aulas e em atividades práticas no Instituto de Psicologia.
	Maryam Saadat	Breda University of Applied Sciences - NHTV / Holanda	de 21 a 25 de fevereiro	Estudante de Mestrado em Imagineering (Engenharia da Imaginação) para participação em aulas e em atividades práticas no Instituto de Psicologia.
	Michel Brokke	Breda University of Applied Sciences - NHTV / Holanda	de 21 a 25 de fevereiro	Estudante de Mestrado em Imagineering (Engenharia da Imaginação) para participação em aulas e em atividades práticas no Instituto de Psicologia.
	Michelle Verhoeven	Breda University of Applied Sciences - NHTV / Holanda	de 21 a 25 de fevereiro	Estudante de Mestrado em Imagineering (Engenharia da Imaginação) para participação em aulas e em atividades práticas no Instituto de Psicologia.
	Octopraise Manullang	Breda University of Applied Sciences - NHTV / Holanda	de 21 a 25 de fevereiro	Estudante de Mestrado em Imagineering (Engenharia da Imaginação) para participação em aulas e em atividades práticas no Instituto de Psicologia.
	Paulina Hulmanová	Breda University of Applied Sciences - NHTV / Holanda	de 21 a 25 de fevereiro	Estudante de Mestrado em Imagineering (Engenharia da Imaginação) para participação em aulas e em atividades práticas no Instituto de Psicologia.
	Raditya Beer	Breda University of Applied Sciences - NHTV / Holanda	de 21 a 25 de fevereiro	Estudante de Mestrado em Imagineering (Engenharia da Imaginação) para participação em aulas e em atividades práticas no Instituto de Psicologia.
	Reza Pramono	Breda University of Applied Sciences - NHTV / Holanda	de 21 a 25 de fevereiro	Estudante de Mestrado em Imagineering (Engenharia da Imaginação) para participação em aulas e em atividades práticas no Instituto de Psicologia.
	Sebastian Spichala	Breda University of Applied Sciences - NHTV / Holanda	de 21 a 25 de fevereiro	Estudante de Mestrado em Imagineering (Engenharia da Imaginação) para participação em aulas e em atividades práticas no Instituto de Psicologia.
	Tatiana Shaldova	Breda University of Applied Sciences - NHTV / Holanda	de 21 a 25 de fevereiro	Estudante de Mestrado em Imagineering (Engenharia da Imaginação) para participação em aulas e em atividades práticas no Instituto de Psicologia.

Fonte: Diretoria de Relações Internacionais e Interinstitucionais

Mobilidade Nacional

Convênio	Alunos Enviados		
	2009	2010	2011
Programa ANDIFES	9	11	2
Programa SANTANDER	6	7	8
Total	15	18	10

Fonte: Diretoria de Relações Internacionais e Interinstitucionais

Convênio	Alunos Recebidos		
	2009	2010	2011
Programa ANDIFES	4	1	8
Programa SANTANDER	0	2	0
Total	4	3	8

Fonte: Diretoria de Relações Internacionais e Interinstitucionais

Mobilidade Nacional - Alunos Enviados

Curso	Convênio	Universidade	Nº de Alunos
Artes Visuais	ANDIFES X UFU	Universidade de Brasília/UnB	1
Ciências Biológicas	ANDIFES X SANTANDER	Universidade Federal do Estado do Rio de Janeiro/UNIRIO	1
Engenharia Biomédica	ANDIFES X SANTANDER	Universidade Federal de Pernambuco/UFPE	1
Engenharia de Produção	ANDIFES X SANTANDER	Universidade Federal de Juiz de Fora/UFJF	1
Física	ANDIFES X SANTANDER	Universidade Federal do Rio Grande do Sul/UFRGS	1
História	ANDIFES X SANTANDER	Universidade Federal do Rio Grande do Sul/UFRGS	1
Música	ANDIFES X SANTANDER	Universidade Federal do Rio Grando do Norte/UFRN	1
		Universidade Federal do Rio Grande do Sul/UFRGS	1
Química	ANDIFES X SANTANDER	Universidade Federal de São Carlos/UFSCAR	1
Relações Internacionais	ANDIFES X UFU	Universidade de Brasília/UnB	1

Fonte: Diretoria de Relações Internacionais e Interinstitucionais

Mobilidade Nacional - Alunos Recebidos

Curso	Convênio	Nº de Alunos
Administração	ANDIFES X UFU	1
Agronomia	ANDIFES X UFU	1
Comunicação Social	ANDIFES X UFU	1
Enfermagem	ANDIFES X UFU	2
Engenharia Elétrica	ANDIFES X UFU	1
Geografia	ANDIFES X UFU	1
Música	ANDIFES X UFU	1

Fonte: Diretoria de Relações Internacionais e Interinstitucionais

Mobilidades Internacional

Convênios	Alunos Enviados		
	2009	2010	2011
Programas e Acordos de Cooperação	90	126	120
Total	90	126	120

Fonte: Diretoria de Relações Internacionais e Interinstitucionais

Convênios	Alunos Recebidos		
	2009	2010	2011
Programas e Acordos de Cooperação	22	29	30
PEC-G	27	13	6
PROFOR	8	15	11
Total	92	83	47

Fonte: Diretoria de Relações Internacionais e Interinstitucionais

Mobilidade Internacional - Programas e Acordos de Cooperação - Alunos Enviados

Curso	País	Universidade	Nº de Alunos	Modalidade
Administração	Portugal	Universidade da Beira Interior	1	Sem Bolsa
	Portugal	Universidade do Algarve	2	Sem Bolsa
	Portugal	Universidade do Minho	2	Sem Bolsa
	Espanha	Universidad Católica San Antonio de Murcia	1	Com Bolsa
	Espanha	Universidad Católica San Antonio de Murcia	1	Sem Bolsa
	Holanda	NHTV Breda University of Applied Science	3	Sem Bolsa
	França	Université Franche-Comté	1	Sem Bolsa
Agronomia	Portugal	Universidade Técnica de Lisboa	1	Com Bolsa
Arquitetura	Portugal	Universidade de Évora	1	Sem Bolsa
	Portugal	Universidade Técnica de Lisboa	1	Com Bolsa
	Portugal	Universidade Técnica de Lisboa	1	Sem Bolsa
Artes Visuais	Portugal	Universidade de Lisboa	1	Com Bolsa
Biotecnologia	Portugal	Universidade do Algarve	1	Com Bolsa
Ciência da Computação	Portugal	Instituto Politécnico de Coimbra	1	Sem Bolsa
	Portugal	ISEC	1	Sem Bolsa
	França	INSA de Lyon	1	Com Bolsa
Ciências Biológicas	Áustria	BOKU	1	Sem Bolsa
	Portugal	Universidade do Algarve	1	Com Bolsa
	Portugal	Universidade do Minho	1	Sem Bolsa
	Portugal	Universidade de Coimbra	2	Sem Bolsa
	Portugal	Universidade do Minho	2	Sem Bolsa
	Portugal	Universidade Técnica de Lisboa	1	Com Bolsa
Ciências Económicas	Portugal	Universidade Técnica de Lisboa	2	Sem Bolsa
	Portugal	Universidade Técnica de Lisboa	2	Sem Bolsa
	Holanda	NHTV Breda University	1	Sem Bolsa
	Itália	Università degli studi di Siena	1	Sem Bolsa
Ciências Sociais	Portugal	Universidade da Beira Interior	1	Sem Bolsa
	Portugal	Universidade Técnica de Lisboa	1	Com Bolsa
Comunicação Social	Espanha	Universidad Catolica San Antonio de Murcia	1	Com Bolsa
	Portugal	Universidade do Algarve	1	Sem Bolsa
Design de Interiores	Portugal	Universidade de Évora	1	Com Bolsa
Educação Física	Portugal	Universidade Técnica de Lisboa	1	Com Bolsa
Enfermagem	Portugal	Universidade do Algarve	1	Com Bolsa
Engenharia Biomédica	França	Université Paul Verlaine	1	Com Bolsa
	França	Université Paul Verlaine	1	Sem Bolsa
	França	Université Franche-Comté	1	Sem Bolsa
Engenharia Civil	França	INSA Strasbourg	3	Com Bolsa
Engenharia Elétrica	França	INSA Lyon	2	Sem Bolsa
	França	INSA Lyon	1	Com Bolsa
	França	INSA Strasbourg	1	Sem Bolsa
	França	INSA Strasbourg	1	Com Bolsa
	França	ENSIAME Valenciennes	1	Com Bolsa
	França	ENSI Bourges	2	Com Bolsa
	França	ENSMM Besançon	1	Com Bolsa
	Portugal	Universidade Técnica de Lisboa	1	Com Bolsa
	Portugal	Universidade Técnica de Lisboa	1	Sem Bolsa
	Alemanha	TU Braunschweig	2	Sem Bolsa
Engenharia Mecânica	França	INSA Toulouse	1	Sem Bolsa
	França	ENSIAME Valenciennes	1	Com Bolsa
	França	INSA Lyon	1	Com Bolsa
	França	ENSIM	2	Com Bolsa
	França	ENSMM Besançon	1	Com Bolsa
	França	ENSMA Poitiers	1	Com Bolsa
	Alemanha	TU Braunschweig	3	Sem Bolsa
	Argentina	Universidad Nacional de Cuyo	2	Com Bolsa
	Paraguai	Universidad Nacional de Asunción	3	Com Bolsa
	Portugal	Universidade do Porto	1	Sem Bolsa
	França	INSA Rennes	2	Com Bolsa
	França	ENSMM	1	Com Bolsa
Engenharia Mecatrônica	Espanha	Universidade do Vigo	1	Sem Bolsa
	França	INSA Rouen	2	Sem Bolsa
	França	ENSC Lille	1	Com Bolsa
Engenharia Química	Alemanha	TU Braunschweig	1	Com Bolsa
	França	ENSC Montpellier	1	Com Bolsa
Física	Portugal	Universidade de Coimbra	2	Com Bolsa

continua

Curso	País	Universidade	Nº de Alunos	Modalidade
Geografia	Portugal	Universidade de Lisboa	1	Sem Bolsa
	Portugal	Universidade de Évora	1	Com Bolsa
	Estados Unidos	California State University Northridge	2	Com Bolsa
História	França	Université Paris 1 Panthéon - Sorbonne	1	Sem Bolsa
	Portugal	Universidade de Évora	1	Sem Bolsa
	Portugal	Universidade de Évora	1	Com Bolsa
Letras	França	Université Paul Verlaine - METZ	1	Com Bolsa
Matemática	Portugal	Universidade de Coimbra	1	Com Bolsa
Medicina	Portugal	Universidade de Coimbra	1	Com Bolsa
Medicina Veterinária	Portugal	Universidade Técnica de Lisboa	1	Com Bolsa
Música	Portugal	Universidade de Évora	1	Com Bolsa
Psicologia	Espanha	Universidad Católica San Antonio de Murcia	1	Sem Bolsa
	França	Université Franche-Comté	1	Com Bolsa
	Portugal	Universidade de Coimbra	1	Sem Bolsa
Química	Portugal	Universidade de Coimbra	2	Com Bolsa
Relações Internacionais	Itália	Università degli studi di Siena	1	Sem Bolsa
	França	Université Paul Verlaine - METZ	1	Sem Bolsa
	México	Universidad de Colima	1	Sem Bolsa
	Espanha	Universidade de Vigo	1	Sem Bolsa
	Espanha	Universidade de Vigo	1	Com Bolsa
	Portugal	Universidade de Coimbra	1	Sem Bolsa
	Portugal	Universidade Técnica de Lisboa	2	Sem Bolsa
	Portugal	Universidade do Minho	4	Sem Bolsa
Teatro	Portugal	Universidade Técnica de Lisboa	1	Sem Bolsa
	Portugal	Universidade de Évora	1	Com Bolsa
	Portugal	Universidade de Évora	2	Sem Bolsa
Tradução	Portugal	Universidade de Lisboa	1	Com Bolsa

Fonte: Diretoria de Relações Internacionais e Interinstitucionais

Mobilidade Internacional - Programas e Acordos de Cooperação - Alunos Recebidos

Curso	País	Universidade	Nº de Alunos	Modalidade
Administração	França	Université Paris-Est Créteil	1	Sem Bolsa
	Colômbia	Universidad EAFIT	1	Sem Bolsa
Ciências Económicas	Holanda	NHTV Breda University of Applied Sciences	1	Sem Bolsa
Comunicação Social	Japão	University of Sofia	1	Sem Bolsa
Engenharia Biomédica	França	INSA Rouen	1	Sem Bolsa
Engenharia Civil	França	INSA Strasbourg	1	Sem Bolsa
Engenharia Mecânica	França	INSA Lyon	1	Sem Bolsa
	França	ENSMM Besançon	1	Com Bolsa
	França	ENSIAME - Université de Valenciennes et du Hainaut-Cambrésis	2	Sem Bolsa
	França	ENSIM - École Nationale Supérieure d'Ingénieurs du Mans	2	Sem Bolsa
	França	SUPMÉCA - Institut Supérieur de Mécanique de Paris	1	Sem Bolsa
	Paraguai	Universidad Nacional de Asunción	5	Com Bolsa
	Argentina	Universidad Nacional de Cuyo	2	Com Bolsa
	França	ENSMM Besançon	3	Com Bolsa
Letras	Alemanha	Ludwig Maximilians University Munich	2	Sem Bolsa
	Japão	University of Sofia	1	Sem Bolsa
	França	Université de Poitiers	2	Sem Bolsa
Relações Internacionais	Holanda	NHTV Breda University of Applied Sciences	1	Sem Bolsa
Teatro	Espanha	Universidad de Vigo	1	Sem Bolsa

Fonte: Diretoria de Relações Internacionais e Interinstitucionais

Alunos Recebidos PEC-G na UFU

Curso	País	Número de Alunos
Ciências Contábeis	ANGOLA	1
Ciências Económicas	GUINÉ-BISSAU	1
	ANGOLA	1
Engenharia Civil	SÃO TOMÉ E PRÍNCIPE	1
Engenharia Mecatrônica	NIGÉRIA	1
Relações Internacionais	ANGOLA	1

Fonte: Diretoria de Relações Internacionais e Interinstitucionais



16HOSPITAIS DA UNIVERSIDADE FEDERAL DE UBERLÂNDIA

A UFU possui um complexo de hospitais, a saber: Hospital de Clínicas, Hospital do Câncer, Hospital Odontológico e Hospital Veterinário, na qualidade de órgãos suplementares que estão vinculados à administração superior e exercem um importante papel tanto na formação dos discentes, como na prestação de serviços à comunidade.

16.1 Hospital de Clínicas

O Hospital de Clínicas de Uberlândia (HC) tem como missão fundamental a promoção da saúde e o ensino com qualidade, adequando-se às necessidades de formação de recursos humanos na área da saúde. O HC presta serviços a toda comunidade, o atendimento se dá via emergência – Pronto Socorro (24h) – e, eletivamente, pelos ambulatorios. É um hospital de grande porte, com aparelhos de última geração, realizando atendimento exclusivamente pelo Sistema Único de Saúde (SUS) com consultas, internações e procedimentos, que o colocam em destaque no cenário nacional, tendo em vista a qualidade dos serviços realizados. Outra atividade realizada pelo HC, em parceria com a Faculdade de Medicina, refere-se à residência médica, cuja formação pós-graduada dos médicos se dá com elevado nível acadêmico e prático.

Hospital de Clínicas	2009	2010	2011
Leitos Ativados	510	510	525
Relação Servidores/Leito	6,5	7,87	7,00
Total de Internações por Especialidade	21.279	22.134	20.587
-Clínica Cirúrgica	9.101	9.792	9.128
-Clínica Gineco-Obstetrícia	4.520	4.563	4.575
-Clínica Médica	4.993	4.965	4.282
-Clínica Pediátrica	2.665	2.814	2.602
Total de Altas	20.179	21.032	19.588
Total de Óbitos	1.047	1.104	978
Total de Cirurgias	57.280	62.873	44.504
-Centro Cirúrgico	14.727	14.686	13.464
-Ambulatoriais	40.445	45.870	28.630
Total de Partos - cesariano	1.419	1.549	1.679
Total de Partos - normal	689	768	731

continua

Hospital de Clínicas	2009	2010	2011
Exames Complementares			
-Análises Clínicas	1.155.781	1.172.309	1.185.700
-Cintilografia	671	1.227	1.207
-Duplex Scandoppler	2.048	2.309	2.470
-Ecocardiograma	6.747	6.664	6.265
-Eletrocardiograma	11.520	11.956	12.239
-Eletroencefalograma	2.373	2.568	2.608
-Gastroenterológicos	5.909	4.797	5.336
-Hemodinâmicos	1.887	2.238	2.065
-Hemodinâmicos (eletrofisiologia)	430	422	496
-Laboratório de Anatomia Patológica	17.981	16.615	16.232
-Hemocomentes disponibilizados	11.231	12.291	11.369
-Radiológicos	73.039	66.920	63.163
-Ressonância Magnética	673	1.277	2.256
-Ultrasonográficos	22.522	21.567	18.459
Atendimentos Ambulatoriais			
-Consultas médicas	328.842	339.046	309.633
-Consultas não médicas	142.471	186.169	171.278
-Procedimentos	202.657	304.015	273.127
Atendimentos de Pronto Socorro			
-Consultas médicas	70.065	71.289	59.388
-Consultas não médicas	34.825	34.052	45.484
-Procedimentos	109.779	88.357	69.393
Atendimentos do Programa de Internação Domiciliar			
-Consultas médicas	-	148	215
-Consultas não médicas	-	854	883
-Procedimentos	-	3.227	1.076
-Internações PID		287	307
Atendimentos			
-Setor de Psicologia	22.371	27.018	38.311
-Setor de Fisioterapia -consultas e sessões	88.303	63.073	115.720
-Centro de Saúde Escola Jaraguá - incluso CREDESH*	65.036	82.512	73.463
-Programa de Assistência Domiciliar	12.820	18.552	22.419
-Outros (Atendimentos CAPS-AD, DIRQS, Setor Oncologia e sessões de quimioterapia, radioterapia e hemodiálise)*	294.192	292.594	281.166
Outros Serviços			
-Refeições fornecidas	769.014	774.857	736.453
-Lanches	1.246.035	1.240.629	1.159.260
-Diets enterais	75.465	82.987	84.464
-Suplementos orais	39.377	30.201	23.164
-Bolsas de solução parenteral	7.007	6.122	4.109
-Roupas lavadas (KG)	1.955.956	1.731.629	1.374.515
-Peças fornecidas	6.976.170	6.863.580	4.843.140

*CREDESH- Centro de Referência Nacional em Hanseníase/Dermatologia Sanitária, CAPS-AD- Centro de Atenção Psicossocial - Álcool e Drogas, DIRQS - Dire-toria de Qualidade de Vida e Saúde do Servidor

Fonte: Hospital de Clínicas

16.2 Hospital Odontológico

O Hospital Odontológico tem por objetivos desenvolver atividades de apoio à Faculdade de Odontologia (FOUFU), manter inte-gração com o Hospital de Clínicas e executar atividades assistenciais à saúde, prestadas à comunidade em geral, via Sistema Único de Saúde, integradas com os programas acadêmicos desenvolvidas por esta unidade acadêmica.

Atendimentos	2009	2010	2011
Consultas Atendidas			
-Pronto Socorro Odontológico	17.715	18.101	18.283
-Ambulatórios	211.759	208.011	198.360
Tratamentos Odontológicos			
-Procedimentos coletivos	97.152	97.152	97.152
-Procedimentos individuais	132.212	110.913	101.208
Exames			
-Biópsias	913	797	931
-Radiografias Oclusais	157	190	276
-Radiografias Panorâmicas	865	919	185
-Radiografias Periapicais	16.663	12.197	12.001
Procedimentos efetuados no Pronto Socorro Odontológico	80.420	84.927	82.552
Intervenções Cirúrgicas sob Anestesia Geral	179	53	20

Fonte: Hospital Odontológico

Obs: “Procedimentos coletivos” refere-se ao valor pactuado.

16.3 Hospital Veterinário

O Hospital Veterinário da Universidade Federal de Uberlândia tem como missão prestar com qualidade, ética e dignidade, serviço de assistência médico-veterinária, conjuntamente com as atividades de ensino, pesquisa e extensão, de modo a contribuir para o bem-estar homem/animal.

O HV da UFU dispõe de infra-estrutura física adequada, equipamentos modernos e profissionais especializados nas diversas áreas da Medicina Veterinária. É o principal centro de referência em serviços médico-veterinários na cidade de Uberlândia e região. Oferece atendimento especializado a cães e gatos e outros animais de companhia, incluindo animais silvestres e a animais de produção e servi-ços tais como: bovinos, caprinos, ovinos, suínos, eqüinos. Constitui lócus para a realização de aulas, estágios curriculares obrigatórios e supervisionados, plantões e pesquisas experimentais para os alunos da UFU e de outras Instituições de Ensino. Constitui também lócus de formação no nível de pós-graduação Lato Sensu, caracterizada por um Programa de Residência Uniprofissional em Medicina Veterinária nas áreas de Clínica Médica e Cirúrgica de Grandes Animais, Clínica Médica em Animais de Companhia, Clínica Cirúr-gica em Animais de Companhia, Patologia Clínica Veterinária, Patologia Animal, Medicina de Animais Selvagens e Medicina Veterinária Preventiva.

Atendimentos	2009	2010	2011
Consultas	9.197	9.520	10.654
Cirurgias	1.825	2.216	2.970
Banco de Sangue Animal (transfusões)	103	23	-
Exames laboratoriais	30.251	31.190	30.168
Raio X	1.598	2.073	2.496
Ultra-sons	337	386	565
Necropsias	219	203	156
Histopatológicos	490	492	400
Citopatológicos	127	84	116
Vacinação Preventiva	1.266	958	524
Total de Procedimentos	45.413	47.145	48.049

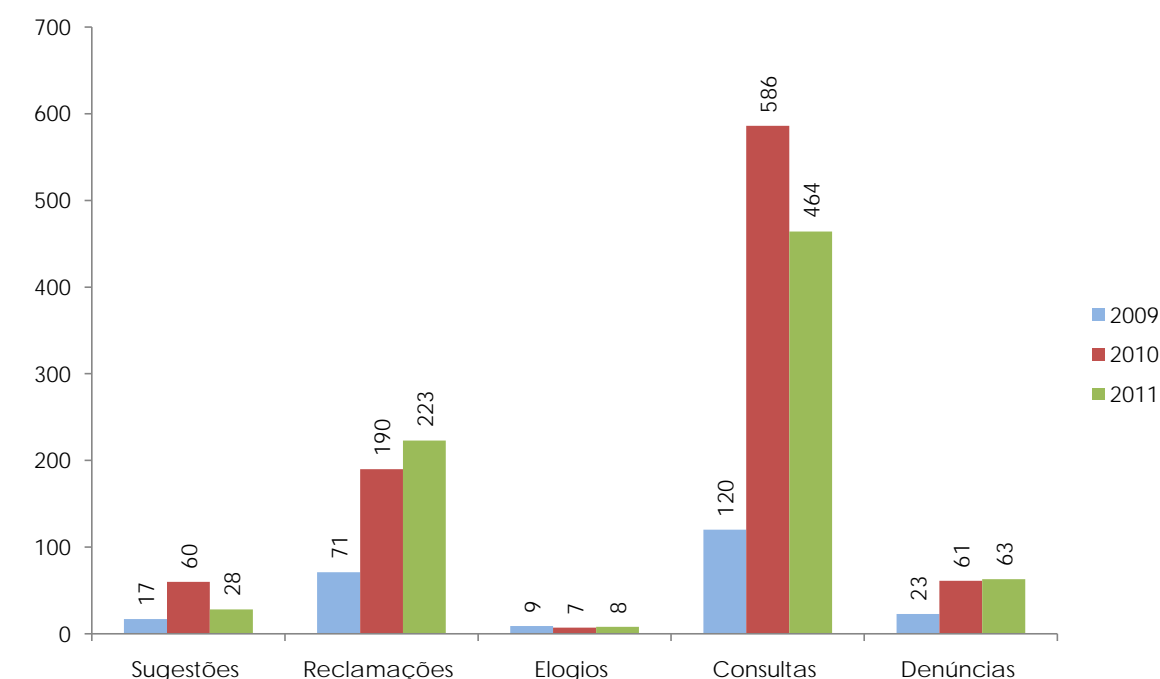
Fonte: Hospital Veterinário



17 AVALIANDO A INSTITUIÇÃO POR MEIO DAS OUVIDORIAS

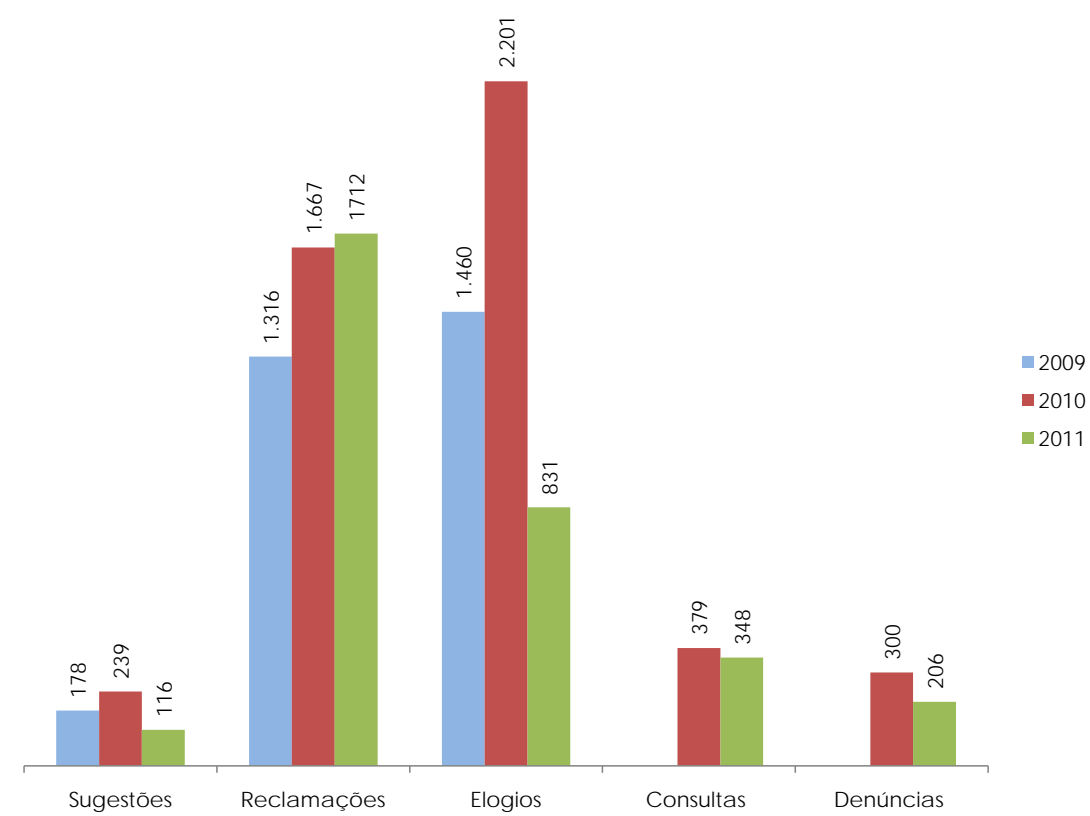
A Ouvidoria tem a finalidade de empreender ações na defesa dos direitos individuais e coletivos da comunidade universitária, e o aperfeiçoamento das atividades institucionais destinadas a atender aos segmentos da sociedade civil e aos diversos setores da Universidade.

17.1 Ouvidoria da Universidade Federal de Uberlândia



Fonte: Ouvidoria da Universidade Federal de Uberlândia

17.2 Ouvidoria do Hospital de Clínicas



Fonte: Ouvidoria do Hospital de Clínicas

UNIVERSIDADE FEDERAL DE UBERLÂNDIA
Avenida João Naves de Ávila, nº 2121
Bairro Santa Mônica - 38400-902
Uberlândia-MG - Tel.: (34) 3239.4812