

# ANUÁRIO 2015

ANO BASE 2014







# ANUÁRIO 2015

ANO BASE 2014

Elmiro Santos Resende  
Reitor

Eduardo Nunes Guimarães  
Vice-Reitor

Dalva Maria de Oliveira Silva  
Pró-Reitora de Extensão, Cultura e Assuntos Estudantis

Marcelo Emílio Beletti  
Pró-Reitor de Pesquisa e Pós-Graduação

Marlene Marins de Camargos Borges  
Pró-Reitora de Recursos Humanos

José Francisco Ribeiro  
Pró-Reitor de Planejamento e Administração

Marisa Lomônaco de Paula Neves  
Pró-Reitora de Graduação

Reges Eduardo Franco Teodoro  
Prefeito Universitário

Realização

Pró-Reitoria de Planejamento e Administração

Pró-reitor: Prof. José Francisco ribeiro

Coordenação Geral da Diretoria de Planejamento

Prof. Vidigal Fernandes Martins  
Diretor

Taiza Rita Bertoldi Buzatto, Adriana dos Reis Patriarca, Túlio Gonçalves Gomes, Lucas Silva Barreto  
Técnicos envolvidos

Joana Luiza Muylaert de Araujo  
Diretora da EDUFU

Lúcia Helena Coimbra Amaral  
Técnicos envolvidos

Milton Santos  
Fotos

Divisão Gráfica da UFU  
Impressão

Elenice Naves  
Diagramação

Maria José da Silva  
Capa

Dados Internacionais de Catalogação na Publicação (CIP)  
Sistema de Bibliotecas da UFU - MG, Brasil

---

A636d Anuário 2015 – Ano Base 2014 / Universidade Federal de  
Uberlândia, Pró-Reitoria de Planejamento e Administração,  
Coordenação Geral da Diretoria de Planejamento, 2015.

260 p. : il.

1. Universidades e faculdades públicas - Brasil. 2. Univer-  
sidades e Faculdades - Estatística. I. Universidade Federal de  
Uberlândia, Pró-Reitoria de Planejamento e Administração.

CDU: 378.4(81)(058)

---



**UNIVERSIDADE FEDERAL DE UBERLÂNDIA**  
'CAMPUS SANTA MÔNICA'  
UFU, um bem público a serviço do Brasil

**UNIVERSIDADE FEDERAL DE UBERLÂNDIA**



# Sumário

Apresentação .....	9
1. Estrutura organizacional .....	11
1.1 Conselho de Integração Universidade-Sociedade.....	11
1.2 Órgãos da Administração Superior .....	11
1.2.1 Conselhos.....	11
1.2.2 Reitoria .....	12
1.2.3 Pró-Reitorias .....	12
1.2.4 Órgãos Administrativos .....	13
1.2.5 Assessorias.....	14
1.2.6 Órgãos Suplementares .....	14
1.2.7 Unidades Especiais de Ensino .....	14
1.2.8 Unidades Acadêmicas.....	14
2. Planejamento e Administração .....	19
2.1 Orçamento .....	20
2.1.1 Execução Orçamentária – Pessoal e encargos sociais .....	20
2.1.2 Execução Orçamentária – Outros Custeios .....	21
2.1.3 Execução Orçamentária – Capital.....	23
2.1.4 Execução Orçamentária por natureza de despesa.....	29
2.1.5 Execução Orçamentária por fonte de recursos .....	32
2.1.6 Recursos distribuídos às Unidades Acadêmicas.....	33
2.2 Contratos e licitações .....	35
2.3 Equipamentos e materiais da UFU .....	41

3. Infraestrutura física .....	51
3.1 Espaço físico.....	52
3.2 Vigilância .....	56
3.3 Transporte .....	56
3.4 Comunicação .....	58
3.5 Tecnologia da Informação .....	58
4. Gestão de pessoas .....	65
4.1 Servidores técnico-administrativos .....	66
4.2 Docentes do ensino superior .....	74
4.3 Docentes da Escola de Educação Básica e de Jovens e Adultos – Eseba.....	88
4.4 Docentes da Escola Técnica de Saúde – Estes.....	93
4.5 Qualidade de vida e saúde ocupacional dos servidores técnico-administrativos e docentes .....	99
5. Educação Básica: Educação Infantil, Ensino Fundamental e Educação de Jovens e Adultos .....	107
6. Ensino Profissional.....	115
7. Educação a Distância .....	131
8. Ingresso na graduação .....	141
9. Graduação.....	167
10. Pós-Graduação .....	189
11. Pesquisa .....	195
12. Inovação e transferência de tecnologia – Agência Intellecto .....	205
13. Extensão .....	209
14. Assistência Estudantil .....	217
15. Cultura.....	223
15.1. Dicult Proex UFU: realizações e correalizações em 2014 .....	224
15.2 Dicult Proex/UFU : apoios em 2014.....	225



16. Interações institucionais.....	229
16.1 Comunicação institucional.....	229
16.2 Editora .....	230
16.3 Bibliotecas.....	231
16.4 Relações internacionais e interinstitucionais .....	235
17. Hospitais da Universidade Federal de Uberlândia.....	253
17.1 Hospital de Clínicas .....	254
17.2 Hospital Odontológico.....	256
17.3 Hospital Veterinário.....	256
18. Avaliando a instituição por meio das ouvidorias.....	259







# Apresentação

Criada na década de 1950 e federalizada em 1978, a Universidade Federal de Uberlândia (UFU) é uma instituição pública de ensino superior localizada no Triângulo Mineiro e que tem como missão formar profissionais qualificados, produzir conhecimento e disseminar a ciência, a tecnologia, a inovação, a cultura e a arte na sociedade por intermédio do ensino público e gratuito, da pesquisa e da extensão, visando à melhoria da qualidade de vida, à difusão dos valores éticos e democráticos, à inclusão social e ao desenvolvimento sustentável.

A UFU conta com sete *campi* universitários, sendo quatro na sede em Uberlândia e três *campi* avançados nas cidades de Ituiutaba, Monte Carmelo e Patos de Minas; três hospitais (Hospital de Clínicas, Hospital Odontológico e Hospital Veterinário); além de três fazendas experimentais e uma reserva ecológica. Nacionalmente, a universidade se faz presente por meio dos programas de mestrado e doutorado interinstitucionais e, no âmbito internacional, está presente em mais de 60 países por meio de programas governamentais e de mobilidade.

Com uma comunidade acadêmica formada por cerca de 30 mil pessoas, a universidade oferece 58 diferentes cursos de graduação, 19 cursos de doutorado, 39 programas de mestrado e diversos cursos de especialização *lato sensu*. Em sinergia com as demandas atuais da sociedade, a UFU oferece diversos cursos de graduação, especialização, extensão e aperfeiçoamento a distância. Atua também na educação infantil, fundamental e de jovens e adultos, por meio da Escola de Educação Básica (Eseba) e oferece cursos técnicos nas áreas de saúde e meio ambiente, realizados pela Escola Técnica de Saúde (Estes).

Com uma orientação humanística, voltada para o exercício pleno da cidadania e fundamentada na indissociabilidade entre ensino, pesquisa e extensão, a UFU tornou-se referência em inovação tecnológica e consolida a cada dia sua importância no cenário nacional e internacional de ensino superior de qualidade.

Visando tornar público os números alcançados pela Universidade, ampliar a transparência da gestão universitária e oferecer uma importante base de informação para a comunidade universitária e sociedade em geral, apresentamos o Anuário UFU 2015 ano-base 2014 com dados e indicadores referentes às atividades de ensino, pesquisa e extensão. Esta edição pode diferir das anteriores, uma vez que as informações nela contidas são atualizadas, quando necessário.

*Elmiro Santos Resende*  
Reitor da UFU







# 1. Estrutura organizacional

A estrutura organizacional da UFU é composta pelo Conselho de Integração Universidade-Sociedade, pelos órgãos da Administração Superior e pelas Unidades Acadêmicas.

## 1.1 Conselho de Integração Universidade-Sociedade

O Conselho de Integração Universidade-Sociedade é um órgão consultivo da Administração Superior e se constitui em espaço privilegiado de interlocução com os vários setores da sociedade. Ele é presidido pelo reitor e reúne-se com as seguintes finalidades:

- conhecer o plano de gestão da UFU, suas políticas, estratégias de gestão, projetos e programas;
- discutir o projeto didático, científico, cultural e tecnológico da UFU;
- examinar as demandas existentes na sociedade e sugerir empreendimentos, parcerias e atividades a serem desenvolvidos com os diversos setores do poder público e da sociedade civil.

## 1.2 Órgãos da Administração Superior

A Administração Superior é formada por cinco órgãos colegiados (Conselhos) e a Reitoria.

### 1.2.1 Conselhos

#### **Conselho Universitário – Consun**

É o órgão máximo de função normativa, deliberativa e de planejamento, responsável por traçar a política universitária que orienta a UFU em todas as suas ações.

### **Conselho Diretor – Condir**

É o órgão consultivo e deliberativo que responde e toma decisões sobre matérias administrativas, orçamentárias, financeiras, de recursos humanos e materiais.

### **Conselho de Graduação – Congrad**

É o órgão consultivo e deliberativo que propõe diretrizes, responde e toma decisões diante das questões que envolvem o ensino de graduação.

### **Conselho de Pesquisa e Pós-Graduação – Conpep**

É o órgão consultivo e deliberativo em matérias de pesquisa e pós-graduação.

### **Conselho de Extensão, Cultura e Assuntos Estudantis – Consex**

É o órgão consultivo e deliberativo em matérias relacionadas à extensão, cultura e assuntos estudantis.

## 1.2.2 Reitoria

A Reitoria é o órgão executivo central que administra, coordena, fiscaliza e superintende as atividades da UFU. É exercida pelo reitor, auxiliado pelo vice-reitor, acompanhada diretamente pelas Pró-Reitorias, Órgãos Administrativos, Assessorias Especiais, Órgãos Suplementares e Unidades Especiais de Ensino.

## 1.2.3 Pró-Reitorias

São cinco as Pró-Reitorias responsáveis por supervisionar e coordenar as respectivas áreas de atuação:

### 1) Pró-Reitoria de Graduação – Prograd

Diretamente voltada às atividades acadêmicas de ensino. Coordena programas de apoio, fomento, acompanhamento e avaliação das atividades propostas pelas diversas Unidades Acadêmicas, por ela própria e também pelo Ministério da Educação.

### 2) Pró-Reitoria de Planejamento e Administração – Proplad

Responsável pelo planejamento, pela coordenação, supervisão e elaboração do orçamento anual da UFU, bem como pela execução, coordenação e pelo desenvolvimento das atividades referentes aos aspectos financeiros, patrimoniais e orçamentários.

### 3) Pró-Reitoria de Recursos Humanos – Proreh

Responsável pela promoção e gerenciamento do desenvolvimento de competências, habilidades e interação de todos os técnicos administrativos e docentes, contribuindo para a construção da excelência da UFU.

### 4) Pró-Reitoria de Pesquisa e Pós-Graduação – Propp

Diretamente voltada às atividades acadêmicas de pesquisa e pós-graduação. Coordena programas de apoio, fomento, acompanhamento e avaliação das atividades propostas pelas diversas Unidades Acadêmicas, por ela própria e também pelo Ministério da Educação.

### 5) Pró-Reitoria de Extensão, Cultura e Assuntos Estudantis – Proex

Articula, desenvolve e coordena as atividades de extensão universitária da instituição, incluindo as culturais e as políticas de apoio ao estudante; vincula ensino, pesquisa e sociedade, interage com os diversos segmentos sociais: entidades governamentais, setor privado, comunidades carentes, movimentos sociais e público consumidor de conhecimentos, artes e serviços.

## 1.2.4 Órgãos Administrativos

Os Órgãos Administrativos da Reitoria têm como atribuição administrar atividades de natureza técnico-administrativa, exercendo as seguintes funções: prestar serviços à comunidade interna da UFU; assessorar as atividades acadêmicas e administrativas da comunidade UFU; propor convênios, normas, procedimentos e ações; outras funções previstas no Regimento Interno da Reitoria. São órgãos administrativos da UFU:

- Auditoria Geral
- Centro de Educação a Distância
- Centro de Tecnologia da Informação
- Diretoria de Avaliação Institucional
- Diretoria de Comunicação Social
- Diretoria de Experimentação Animal
- Diretoria de Experimentação Vegetal
- Diretoria de Relações Internacionais e Interinstitucionais
- Editora da UFU
- Gabinete do Reitor
- Ouvidoria Geral
- Prefeitura Universitária



- Procuradoria Geral
- Secretaria Geral
- Sistema de Bibliotecas

### 1.2.5 Assessorias

As Assessorias visam realizar projetos ou serviços de interesse da comunidade da UFU cujas estruturas e atribuições são fixadas pelo Regimento Geral e complementadas por normas expedidas pelo reitor.

### 1.2.6 Órgãos Suplementares

Os Órgãos Suplementares vinculados à Reitoria – com atribuições técnicas, culturais, desportivas, recreativas, assistenciais e outras – fornecem apoio às atividades de ensino, pesquisa e extensão praticadas pela comunidade da UFU. São Órgãos Suplementares da UFU:

- Hospital de Clínicas de Uberlândia
- Hospital Odontológico
- Hospital Veterinário

### 1.2.7 Unidades Especiais de Ensino

As Unidades Especiais de Ensino, Escola de Educação Básica e Escola Técnica de Saúde, vinculadas à Reitoria têm como atribuição desempenhar atividades e exercer as funções essenciais ao desenvolvimento da Educação Infantil, do Ensino Fundamental, da Educação de Jovens e Adultos e da Educação Profissional, contribuindo com a universidade no cumprimento da sua missão.

### 1.2.8 Unidades Acadêmicas

A Unidade Acadêmica é o órgão básico da UFU com organização, estrutura e meios necessários para desempenhar, no seu nível, todas as atividades e exercer todas as funções essenciais ao desenvolvimento do ensino, da pesquisa e da extensão. A Unidade Acadêmica tem por competência:

- planejar, coordenar, executar e avaliar as atividades de ensino, pesquisa e extensão nas áreas competentes;
- planejar a aplicação dos recursos orçamentários que lhe forem alocados e administrar os bens patrimoniais sob sua responsabilidade;
- coordenar e implementar a política de recursos humanos da Unidade;
- elaborar e aprovar sua proposta de Regimento Interno em consonância com o Estatuto e o Regimento Geral.

Cada Unidade Acadêmica será constituída dos seguintes órgãos:

- Conselho da Unidade
- Assembleia da Unidade
- Diretoria
- Coordenações de Cursos de Graduação e Coordenações de Programas de Pós-Graduação
- Coordenações de Núcleos, Órgãos Complementares, Departamentos ou outras estruturas previstas em seu Regimento Interno

São Unidades Acadêmicas:

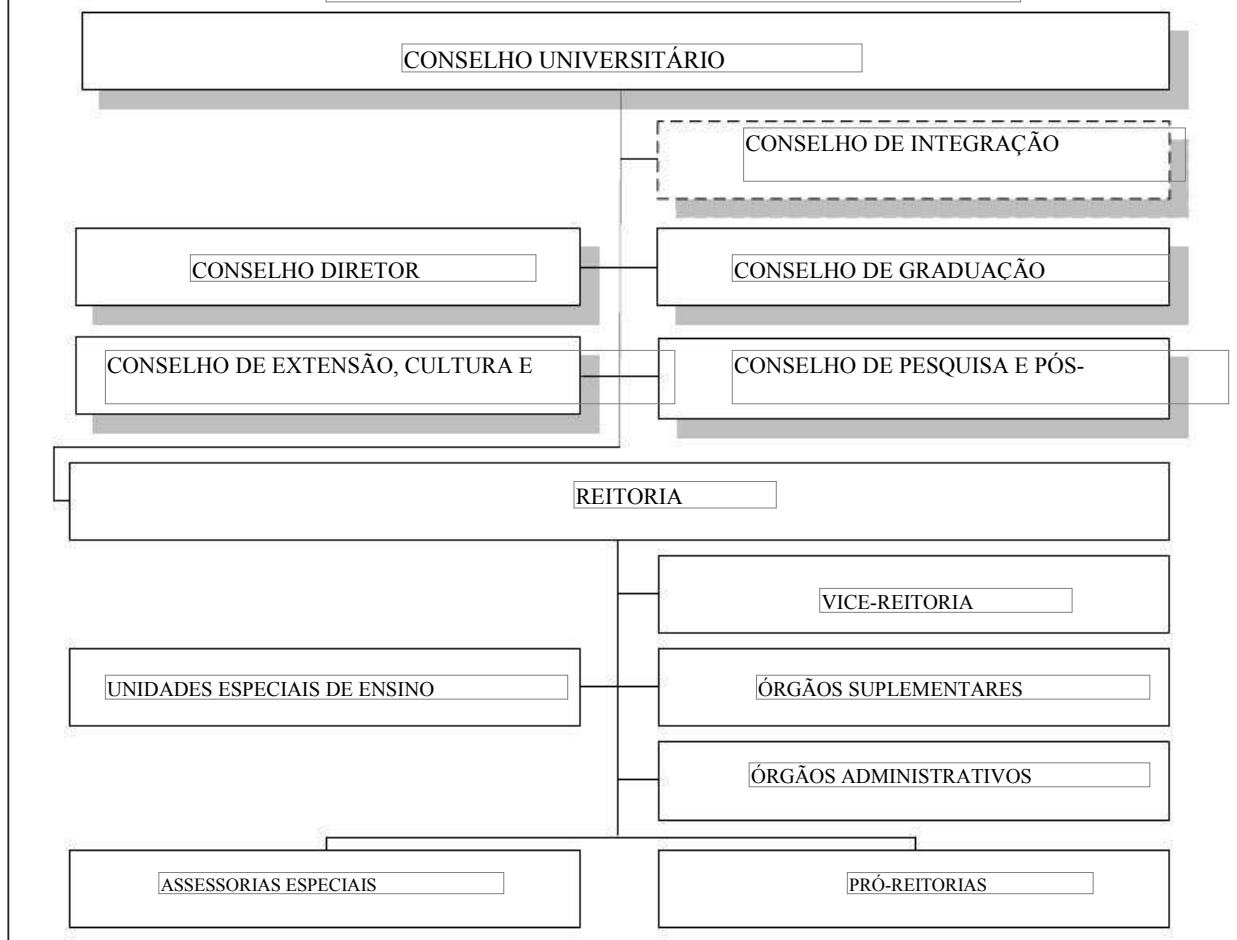
- Faculdade de Arquitetura, Urbanismo e Design
- Faculdade de Ciências Integradas do Pontal
- Faculdade de Ciências Contábeis
- Faculdade de Computação
- Faculdade de Direito
- Faculdade de Educação
- Faculdade de Educação Física
- Faculdade de Engenharia Civil
- Faculdade de Engenharia Elétrica
- Faculdade de Engenharia Mecânica
- Faculdade de Engenharia Química
- Faculdade de Gestão e Negócios
- Faculdade de Matemática
- Faculdade de Medicina
- Faculdade de Medicina Veterinária
- Faculdade de Odontologia
- Instituto de Artes
- Instituto de Biologia
- Instituto de Ciências Agrárias
- Instituto de Ciências Biomédicas
- Instituto de Ciências Sociais
- Instituto de Economia
- Instituto de Filosofia
- Instituto de Física
- Instituto de Genética e Bioquímica
- Instituto de Geografia
- Instituto de História
- Instituto de Letras e Linguística
- Instituto de Psicologia
- Instituto de Química

As 30 Unidades Acadêmicas estão distribuídas em seis campi: Campus Santa Mônica, Campus Umuarama, Campus Educação Física, Campus do Pontal, Campus Monte Carmelo e Campus Patos de Minas, sendo que os dois últimos foram implantados no ano de 2011. A Administração da UFU está implantando o Campus Glória, na cidade de Uberlândia, além de estudar a criação de outros campi em seu entorno.

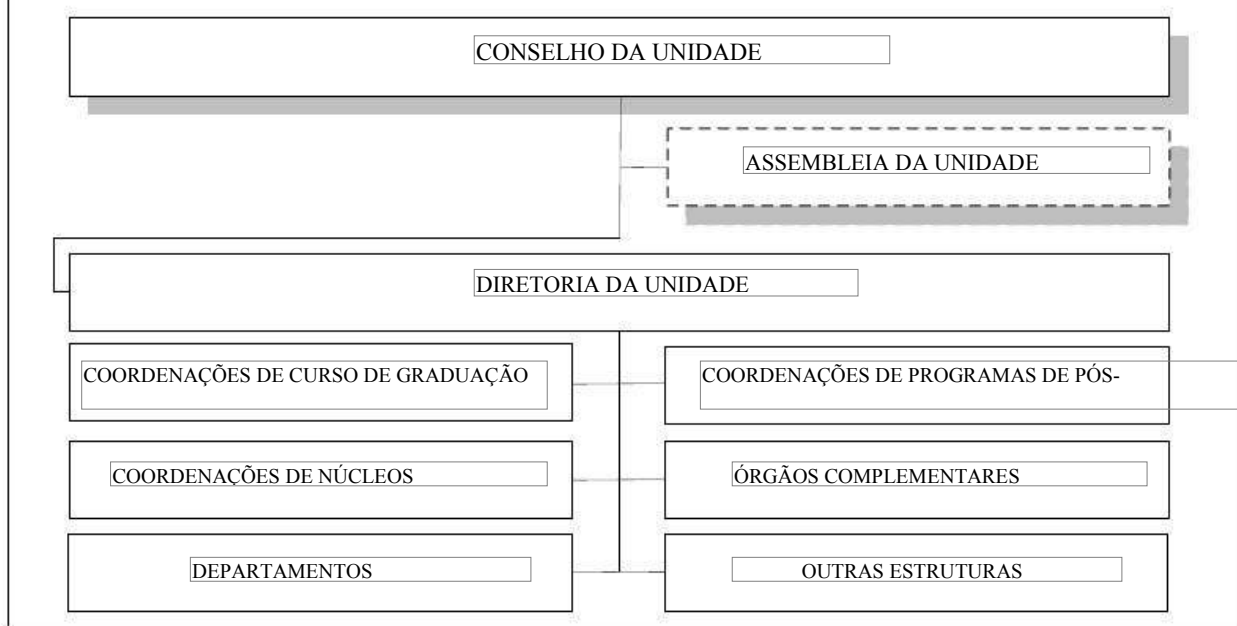


# UNIVERSIDADE FEDERAL DE UBERLÂNDIA

## ÓRGÃOS DA ADMINISTRAÇÃO SUPERIOR



## UNIDADES ACADÊMICAS







## 2. Planejamento e Administração

A Pró-Reitoria de Planejamento e Administração (Proplad) tem o objetivo de planejar, coordenar, supervisionar e elaborar o orçamento anual da universidade, desenvolvendo atividades de programação e execução orçamentária, compras, finanças e patrimonial, dos créditos e recursos correspondentes. Responsabiliza-se, ainda, pelo planejamento institucional em vários níveis e pela gestão de projetos, convênios e descentralizações.

## 2.1 Orçamento

### 2.1.1. Execução Orçamentária – Pessoal e encargos sociais

#### UFU

Descrição	Pessoal e encargos sociais				
	2012	2013	%	2014	%
1 – Recursos do Tesouro	R\$ 458.480.938,39	R\$ 534.265.402,45	16,53%	R\$ 618.069.947,92	15,69%
1.1 – Aposentadorias	R\$ 102.117.598,95	R\$ 125.199.073,25	22,60%	R\$ 145.024.609,57	15,84%
1.2 – Pensionistas	R\$ 13.973.010,89	R\$ 15.856.178,32	13,48%	R\$ 17.397.175,56	9,72%
1.3 – Ativos	R\$ 267.281.674,38	R\$ 314.930.493,24	17,83%	R\$ 370.617.716,52	17,68%
1.4 – Obrigações patronais/contribuição	R\$ 55.007.728,03	R\$ 63.049.761,23	14,62%	R\$ 72.783.802,38	15,44%
1.5 – Despesas de exercícios anteriores	R\$ 234.155,65	R\$ 918.664,32	292,33%	R\$ 392.220,65	-57,31%
1.6 – Contratação por tempo determinado	R\$ 6.446.416,60	R\$ 7.986.517,81	23,89%	R\$ 6.410.071,45	-19,74%
1.7 – Sentenças judiciais	R\$ 13.420.353,89	R\$ 6.324.714,28	-52,87%	R\$ 5.444.351,79	-13,92%

Fonte: Diretoria de Orçamento/SIAFI Gerencial.

#### Hospital de Clínicas

Descrição	Pessoal e encargos sociais				
	2012	2013	%	2014	%
1 – Recursos do Tesouro	R\$ 167.286.785,48	R\$ 185.174.546,56	10,69%	R\$ 202.568.289,59	9,39%
1.1 – Aposentadorias	R\$ 32.708.380,10	R\$ 38.331.522,83	17,19%	R\$ 43.621.596,97	13,80%
1.2 – Pensionistas	R\$ 1.297.203,44	R\$ 1.414.598,24	9,05%	R\$ 1.889.432,82	33,57%
1.3 – Ativos	R\$ 110.586.835,96	R\$ 120.467.394,73	8,93%	R\$ 130.862.285,37	8,63%
1.4 – Obrigações patronais/contribuições	R\$ 21.689.675,91	R\$ 23.829.649,38	9,87%	R\$ 25.648.164,57	7,63%
1.5 – Despesas de exercícios anteriores	R\$ 115.461,85	R\$ 493.659,09	327,55%	R\$ 160.201,26	-67,55%
1.6 – Sentenças judiciais	R\$ 889.228,22	R\$ 637.722,29	-28,28%	R\$ 386.608,60	-39,38%

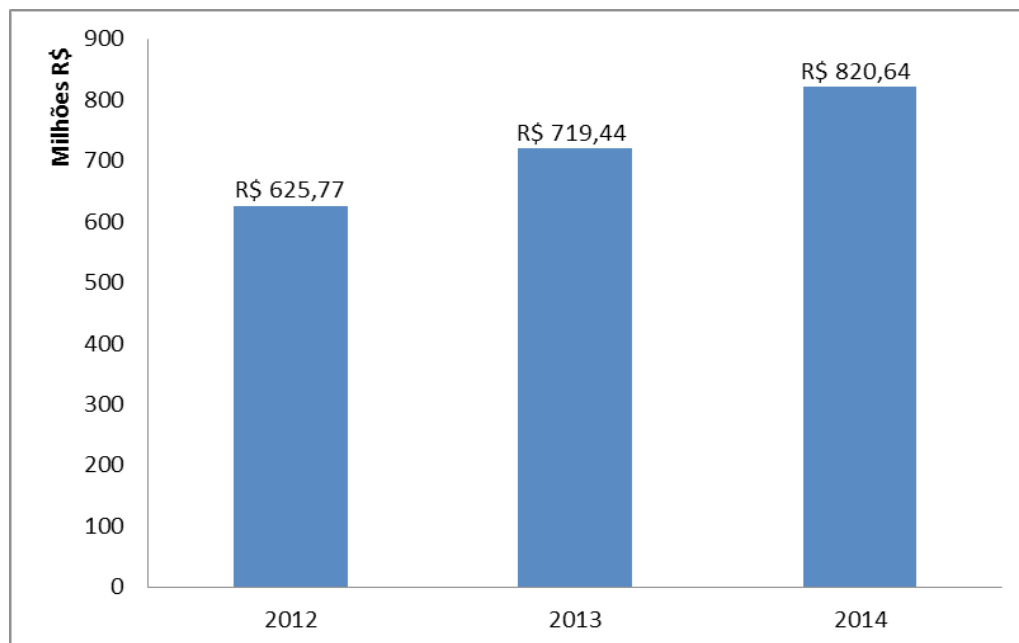
Fonte: Diretoria de Orçamento / SIAFI Gerencial.

#### UFU e Hospital de Clínicas

Descrição	Pessoal e encargos sociais				
	2012	2013	Variação	2014	Variação
Total UFU e Hospital de Clínicas	R\$ 625.767.723,87	R\$ 719.439.949,01	14,97%	R\$ 820.638.237,51	14,07%

Fonte: Diretoria de Orçamento/SIAFI Gerencial

## Evolução do orçamento pessoal e dos encargos sociais da UFU e do HC



Fonte: Diretoria de Orçamento

### 2.1.2. Execução Orçamentária – Outros Custeios

#### UFU

Descrição	Outros custeios		
	2012	2013	2014
<b>A – Recursos do Tesouro</b>	R\$ 113.921.854,50	R\$ 120.118.225,35	R\$ 126.664.468,02
<b>1 – Benefícios</b>	R\$ 20.872.296,14	R\$ 26.672.358,87	R\$ 27.311.331,80
1.1 – Auxílio-Alimentação	R\$ 12.497.938,91	R\$ 15.980.461,29	R\$ 16.476.701,22
1.2 – Auxílio-Transporte	R\$ 224.933,06	R\$ 264.197,92	R\$ 243.805,55
1.3 – Assistência pré-escolar	R\$ 479.655,25	R\$ 512.359,21	R\$ 568.021,02
1.4 – Assistência médico-odontológica aos serv. públicos	R\$ 7.669.768,92	R\$ 9.915.340,45	R\$ 9.855.037,76
1.5 – Benefícios assist. Aux. Funeral e natalidade	-	-	R\$ 167.766,25
<b>2 – Manutenção da UFU</b>	R\$ 61.194.371,36	R\$ 56.243.100,08	R\$ 67.499.379,58
2.1 – Funcionamento da escola básica	R\$ 336.960,00	R\$ 408.795,00	R\$ 408.795,00
2.2 – Apoio à capacitação func.prof.gestores escola básica	R\$ 0,00	R\$ 2.351.806,00	R\$ 4.173.644,50
2.3 – Funcionamento da educação profissional	R\$ 0,00	R\$ 0,00	R\$ 1.087.692,06
2.4 – Funcionamento das universidades Federais	R\$ 44.692.095,48	R\$ 34.955.115,61	R\$ 42.227.851,68
2.5 – Pasep	R\$ 2.587.433,72	R\$ 3.122.638,47	R\$ 3.266.020,98
2.6 – Assistência ao estudante de ensino superior	R\$ 10.613.828,16	R\$ 11.683.132,00	R\$ 16.135.375,36
2.7 – Serviços sociais à comunidade por meio da extensão	R\$ 2.964.054,00	R\$ 3.721.613,00	R\$ 0,00
2.8 – Fomento a ações de graduação, pós-g., ensino e extensão	R\$ 2.964.054,00	R\$ 3.721.613,00	R\$ 200.000,00
<b>3 – Expansão</b>	R\$ 31.855.187,00	R\$ 37.202.766,40	R\$ 31.853.756,64
3.1 – Reuni	R\$ 31.855.187,00	R\$ 37.202.766,40	R\$ 31.853.756,64
<b>B – Recursos próprios</b>	R\$ 4.079.961,79	R\$ 3.809.728,12	R\$ 3.123.835,31
1 – Funcionamento das universidades Federais	R\$ 3.937.834,39	R\$ 3.809.728,12	R\$ 3.111.488,00
2 – Pasep	R\$ 142.127,40	R\$ 0,00	R\$ 12.347,31



<b>C – Recursos de convênios</b>	<b>R\$ 0,00</b>	<b>R\$ 56.390,57</b>	<b>R\$ 13.600,42</b>
1 – Funcionamento das universidades Federais	R\$ 0,00	R\$ 56.390,57	R\$ 13.600,42
<b>D – Recursos financeiros</b>	<b>R\$ 0,00</b>	<b>R\$ 352.959,00</b>	<b>R\$ 32.340,35</b>
1 – Funcionamento das universidades Federais	R\$ 0,00	R\$ 33.297,40	R\$ 32.340,35
2 – Pasep	R\$ 0,00	R\$ 319.661,60	R\$ 0,00
<b>E – Créditos por descentralização interna</b>	<b>R\$ 120.208,97</b>	<b>R\$ 0,00</b>	<b>R\$ 117.599,15</b>
1 – Recursos do tesouro	R\$ 0,00	R\$ 0,00	R\$ 0,00
2 – Recursos de convênios	R\$ 120.208,97	R\$ 0,00	R\$ 117.599,15
<b>F – Créditos por descentralização externa</b>	<b>R\$ 5.003.733,38</b>	<b>R\$ 7.062.693,67</b>	<b>R\$ 4.670.946,65</b>
1 – Descentralizações	R\$ 5.003.733,38	R\$ 7.062.693,67	R\$ 4.670.946,65
<b>Total (A + B + C + D + E)</b>	<b>R\$ 123.125.758,64</b>	<b>R\$ 131.399.996,71</b>	<b>R\$ 134.622.789,90</b>

Fonte: Diretoria de Orçamento/SIAFI Gerencial

## Hospital de Clínicas

Descrição:	Outros custeios		
	2012	2013	2014
<b>A – Recursos do Tesouro</b>	<b>R\$ 10.540.920,73</b>	<b>R\$ 12.871.707,66</b>	<b>R\$ 12.612.180,16</b>
<b>1. Benefícios</b>	<b>R\$ 9.915.760,73</b>	<b>R\$ 12.320.835,49</b>	<b>R\$ 11.364.177,16</b>
1.1 – Auxílio-Alimentação	R\$ 5.576.577,15	R\$ 6.880.713,64	R\$ 6.578.052,80
1.2 – Auxílio-Transporte	R\$ 195.693,48	R\$ 208.311,98	R\$ 164.927,78
1.3 – Assistência pré-escolar	R\$ 279.006,10	R\$ 310.012,36	R\$ 292.975,05
1.4 – Assistência médica e odont. aos servidores	R\$ 3.864.484,00	R\$ 4.921.797,51	R\$ 4.295.173,31
1.5 – Benefícios assistenciais aux. Funeral e natalidade	R\$ 0,00	R\$ 0,00	R\$ 33.048,22
<b>2. Manutenção do HC</b>	<b>R\$ 625.160,00</b>	<b>R\$ 550.872,17</b>	<b>R\$ 1.248.003,00</b>
2.1 – Funcionamento dos hospitais de Ensino	R\$ 625.160,00	R\$ 550.872,17	R\$ 23.272,11
2.2 – Reestruturação e modernização hospitais	R\$ 0,00	R\$ 0,00	R\$ 625.741,43
2.3 – Pasep	R\$ 0,00	R\$ 0,00	R\$ 598.989,46
<b>B – Recursos próprios</b>	<b>R\$ 57.436,14</b>	<b>R\$ 0,00</b>	<b>R\$ 30.301,00</b>
1 – Funcionamento dos hospitais de Ensino	R\$ 57.436,14	R\$ 0,00	R\$ 30.301,00
2 – Pasep	R\$ 0,00	R\$ 0,00	R\$ 0,00
<b>C – Recursos de convênios</b>	<b>R\$ 753.910,37</b>	<b>R\$ 0,00</b>	<b>R\$ 10.407.605,61</b>
1 – Funcionamento dos hospitais de Ensino	R\$ 753.910,37	R\$ 0,00	R\$ 10.407.605,61
<b>D – Recursos financeiros</b>	<b>R\$ 0,00</b>	<b>R\$ 0,00</b>	<b>R\$ 244.734,00</b>
1 – Funcionamento dos hospitais de Ensino	R\$ 0,00	R\$ 0,00	R\$ 244.734,00
2 – Pasep	R\$ 0,00	R\$ 0,00	R\$ 0,00
<b>E – Créditos por descentralização interna</b>	<b>R\$ 1.153.979,95</b>	<b>R\$ 8.032.700,82</b>	<b>R\$ 934.994,35</b>
1 – Recursos do tesouro	R\$ 1.126.192,14	R\$ 4.860.953,58	R\$ 23.624,12
2 – Recursos próprios	R\$ 27.787,81	R\$ 1.000.002,96	R\$ 304.865,36
3 – Recursos financeiros	R\$ 0,00	R\$ 242.410,00	R\$ 5.774,35
4 – Recursos de convênios	R\$ 0,00	R\$ 1.929.334,28	R\$ 0,00
5 – Pasep	R\$ 0,00	R\$ 0,00	R\$ 600.730,52
<b>F – Créditos por descentralização externa</b>	<b>R\$ 116.928.437,03</b>	<b>R\$ 136.330.315,34</b>	<b>R\$ 161.902.983,52</b>
1 – Residência médica	R\$ 10.795.876,51	R\$ 10.672.613,79	R\$ 12.502.356,38
2 – Fundo Nacional da Saúde	R\$ 106.132.560,52	R\$ 124.059.969,55	R\$ 146.814.355,11
3 – Outros órgãos	R\$ 0,00	R\$ 1.597.732,00	R\$ 2.586.272,03
<b>TOTAL GERAL</b>	<b>R\$ 129.434.684,22</b>	<b>R\$ 157.234.723,82</b>	<b>R\$ 186.132.798,64</b>

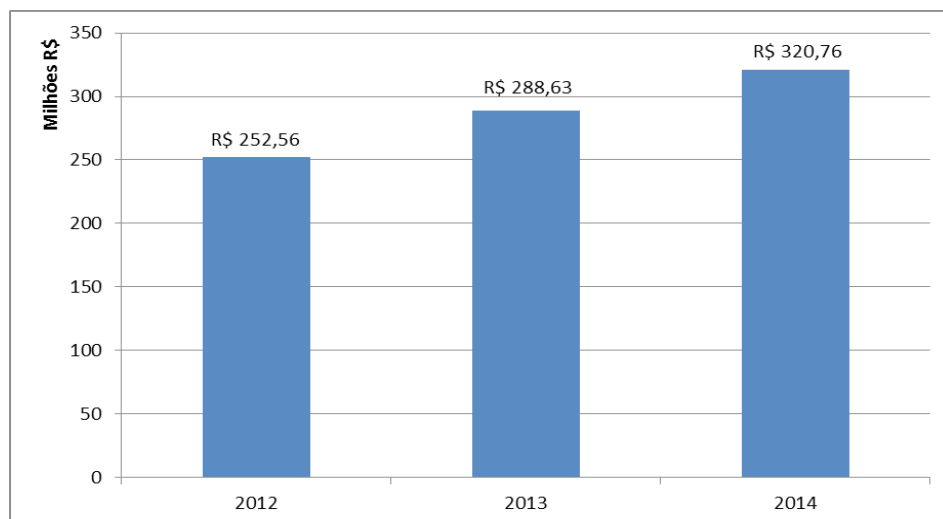
Fonte: Diretoria de Orçamento/SIAFI Gerencial

## UFU e Hospital de Clínicas

Descrição	Outros custeios				
	2012	2013	Var. %	2014	Var. %
<b>Total UFU e HC</b>	<b>R\$ 252.560.442,86</b>	<b>R\$ 288.634.720,53</b>	<b>14,28%</b>	<b>R\$ 320.755.588,54</b>	<b>11,13%</b>

Fonte: Diretoria de Orçamento/SIAFI Gerencial

### Evolução do orçamento de outros custeios UFU e HC



Fonte: Diretoria de Orçamento

## 2.1.3. Execução Orçamentária – Capital

### UFU

Descrição	Capital		
	2012	2013	2014
<b>A - RECURSOS DO TESOURO</b>	<b>R\$ 54.088.680,86</b>	<b>R\$ 52.003.865,50</b>	<b>R\$ 35.192.535,00</b>
1 - Manutenção da UFU - Recursos do Tesouro	R\$ 49.066.819,86	R\$ 21.094.521,50	R\$ 20.480.358,62
1.1 - Funcionamento da escola básica	R\$ 224.383,49	R\$ 249.996,34	R\$ 139.953,38
1.2 - Funcionamento das universidades Federais	R\$ 46.824.310,37	R\$ 19.547.895,49	R\$ 18.721.488,30
1.3 - Assistência ao estudante de ensino superior	R\$ 1.406.909,00	R\$ 36.580,00	R\$ -
1.4 - Serviços sociais à comunidade por meio da extensão	R\$ 611.217,00	R\$ 1.260.049,67	R\$ -
1.5 - Ações de extensão	R\$ -	R\$ -	R\$ 1.335.529,47
1.6 - Funcionamento da Ed. Profissional	R\$ -	R\$ -	R\$ 283.387,47
2 - Expansão - Recursos do Tesouro	R\$ 5.021.861,00	R\$ 30.909.344,00	R\$ 14.712.176,38
2.1 - Reuni	R\$ 5.021.861,00	R\$ 30.909.344,00	R\$ 14.026.343,92
2.2 - Reuni - Mais Médicos	R\$ -	R\$ -	R\$ 685.832,46
<b>B – Recursos próprios</b>	<b>R\$ 452.759,03</b>	<b>R\$ 1.053.499,00</b>	<b>R\$ 868.918,76</b>
1 - Funcionamento das universidades Federais	R\$ 452.759,03	R\$ 1.053.499,00	R\$ 868.918,76
<b>C - Recursos financeiros</b>	<b>R\$ -</b>	<b>R\$ -</b>	<b>R\$ -</b>
1 - Funcionamento das universidades Federais	R\$ -	R\$ -	R\$ -
<b>D – Créditos por descentralização externa</b>	<b>R\$ 5.832.445,46</b>	<b>R\$ 2.410.281,08</b>	<b>R\$ 1.705.991,77</b>
1 - Descentralizações	R\$ 5.832.445,46	R\$ 2.410.281,08	R\$ 1.705.991,77
<b>TOTAL (A+B+C+D)</b>	<b>R\$ 60.373.885,35</b>	<b>R\$ 55.467.645,58</b>	<b>R\$ 37.767.445,53</b>

Fonte: Diretoria de Orçamento / SIAFI Gerencial

## Hospital de Clínicas

Descrição:	Capital		
	2012	2013	2014
<b>A – RECURSOS DO TESOIRO</b>	R\$ 20.000.000,00	R\$ 21.824.031,00	R\$ 4.999.968,62
1 – Manutenção do HC	R\$ 20.000.000,00	R\$ 21.824.031,00	R\$ 4.999.968,62
1.1 – Funcionamento dos Hospitais de Ensino	R\$ -	R\$ 1.824.031,00	R\$ -
1.2 – Reestruturação do Hospital Universitário Federal	R\$ 20.000.000,00	R\$ 20.000.000,00	R\$ 4.999.968,62
<b>B – RECURSOS PRÓPRIOS</b>	R\$ -	R\$ -	R\$ -
1 – Funcionamento dos cursos de graduação	R\$ -	R\$ -	R\$ -
<b>C – RECURSOS DE CONVÊNIOS</b>	R\$ 373.616,06	R\$ 1.754.669,30	R\$ -
1 – Funcionamento dos Hospitais de Ensino	R\$ 373.616,06	R\$ 1.754.669,30	R\$ -
<b>D – CRÉDITOS POR DESCENTRALIZAÇÃO</b>	R\$ 32.051.793,93	R\$ 2.756.195,14	R\$ 1.123.346,00
1 – Fundo Nacional da Saúde	R\$ 22.311.683,02	R\$ -	R\$ 1.079.390,00
2 – Outras descentralizações externas	R\$ 9.740.110,91	R\$ 2.756.195,14	R\$ 43.956,00
<b>E – CRÉDITOS POR DESCENTRALIZAÇÃO INTERNA</b>	R\$ 747.992,57	R\$ 1.309.565,83	R\$ 224.436,23
1 – Recursos do tesouro	R\$ 117.006,00	R\$ -	R\$ -
2 – Recursos próprios	R\$ 67.240,97	R\$ -	R\$ 224.436,23
3 – Recursos financeiros	R\$ 563.745,60	R\$ -	R\$ -
4 – Recursos de convênios	R\$ -	R\$ 1.309.565,83	R\$ -
<b>TOTAL GERAL ( A+B+C+D)</b>	<b>R\$ 53.173.402,56</b>	<b>R\$ 27.644.461,27</b>	<b>R\$ 6.347.750,85</b>

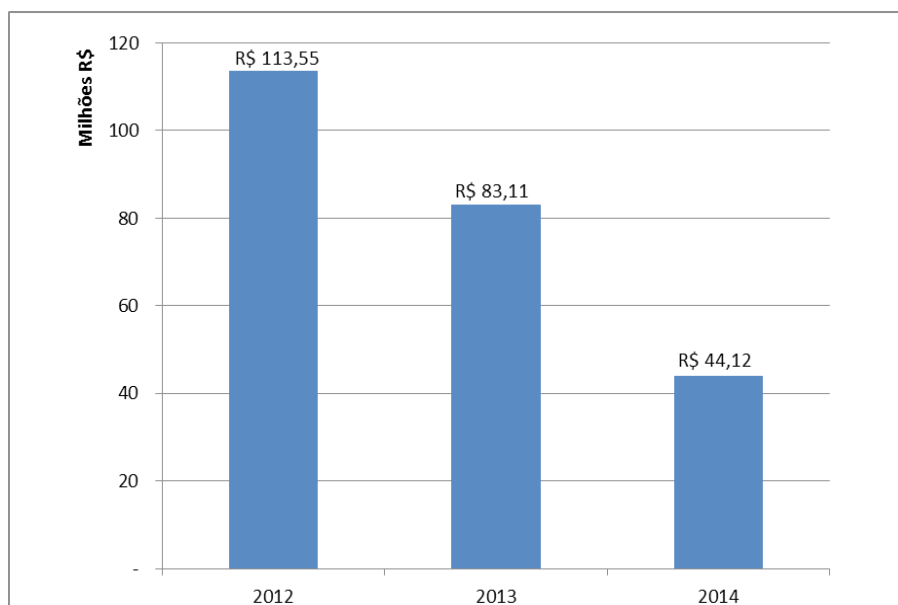
Fonte: Diretoria de Orçamento / SIAFI Gerencial

## UFU e Hospital de Clínicas

Descrição	Capital				
	2012	2013	Var %	2014	Var %
<b>Total Geral – UFU e HC</b>	<b>R\$ 113.547.287,91</b>	<b>R\$ 83.112.106,85</b>	<b>-27%</b>	<b>R\$ 44.115.196,38</b>	<b>-47%</b>

Fonte: Diretoria de Orçamento/ SIAFI Gerencial

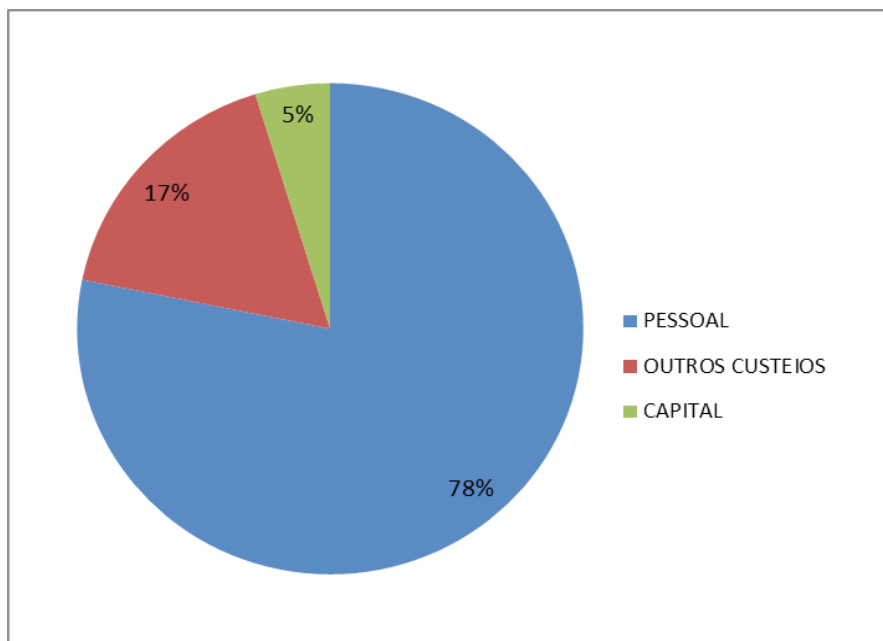
## Evolução do Orçamento de Capital UFU e HC



Fonte: Diretoria de Orçamento

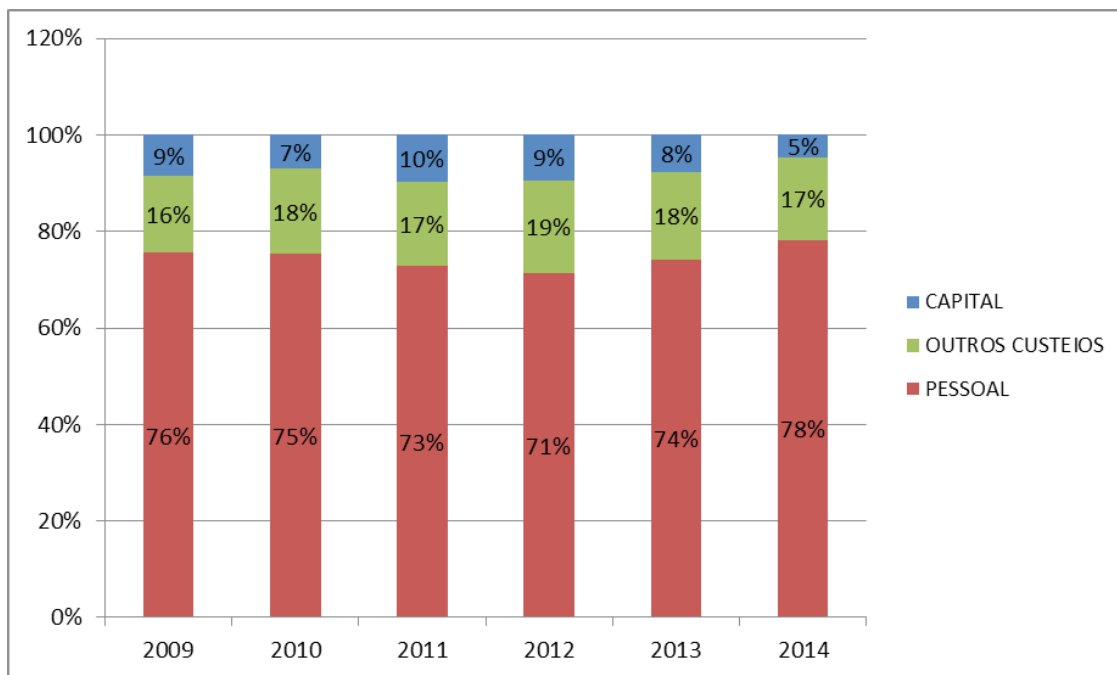


## Execução Orçamentária da UFU em 2014



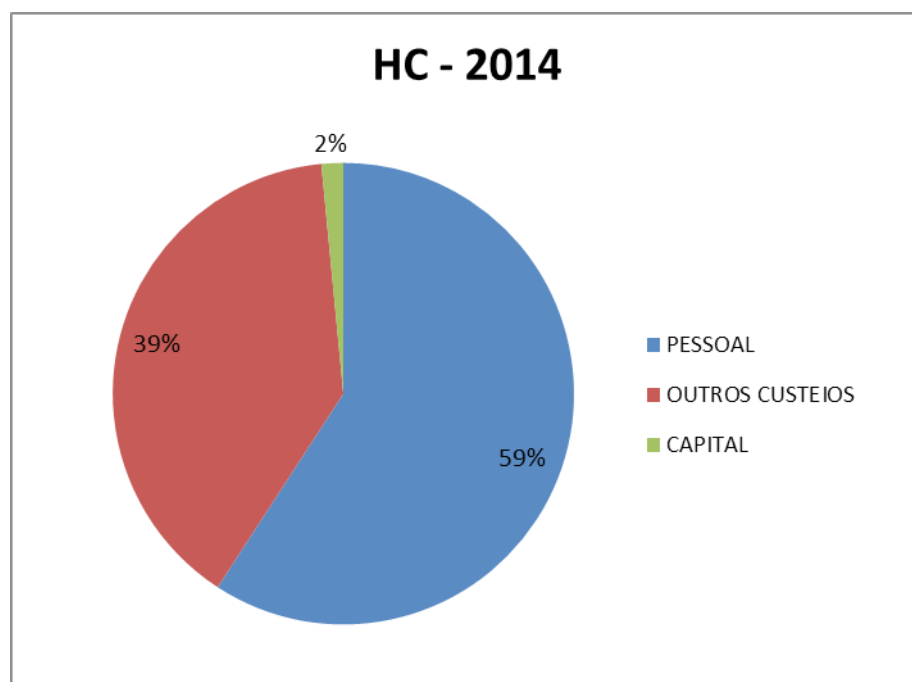
Fonte: Diretoria de Orçamento.

## Evolução da Execução Orçamentária da UFU



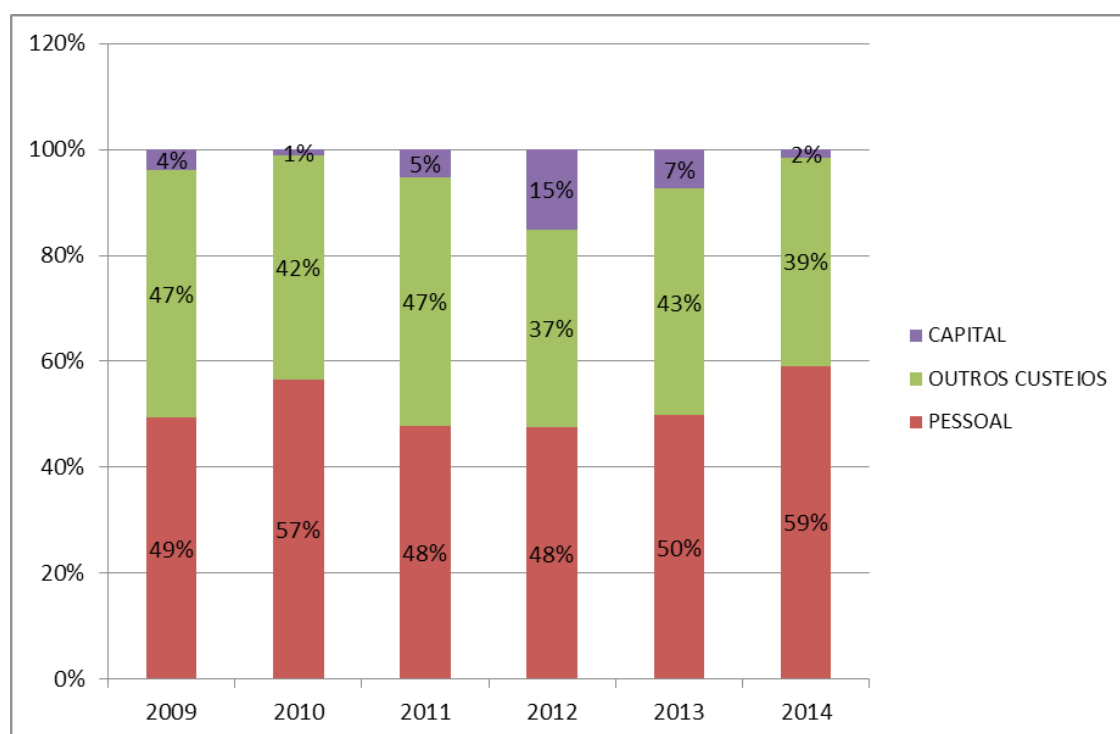
Fonte: Diretoria de Orçamento.

## Execução Orçamentária do Hospital de Clínicas em 2014



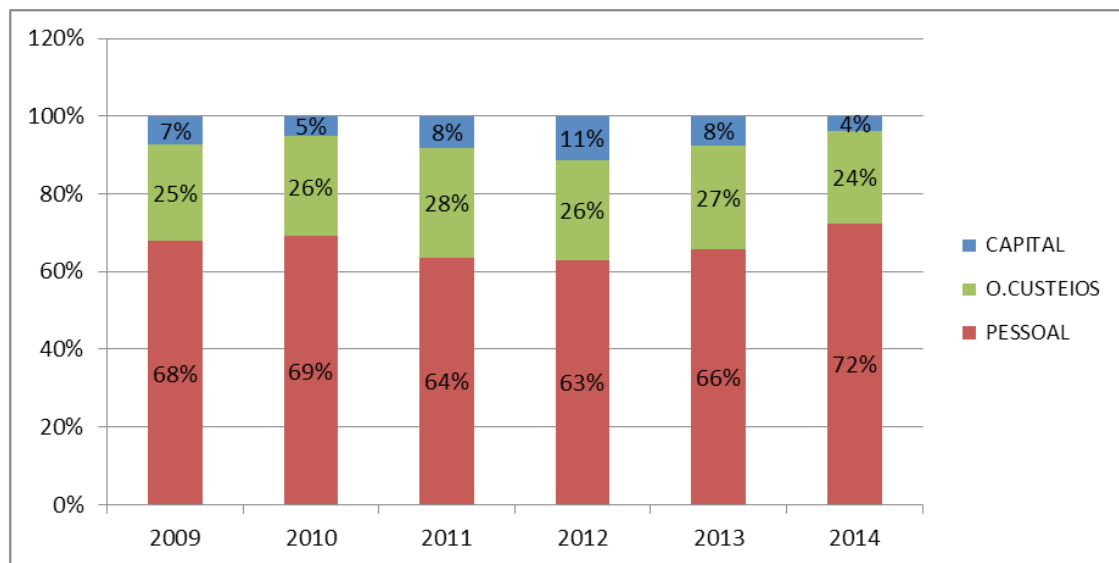
Fonte: Diretoria de Orçamento.

## Evolução da Execução Orçamentária do Hospital de Clínicas



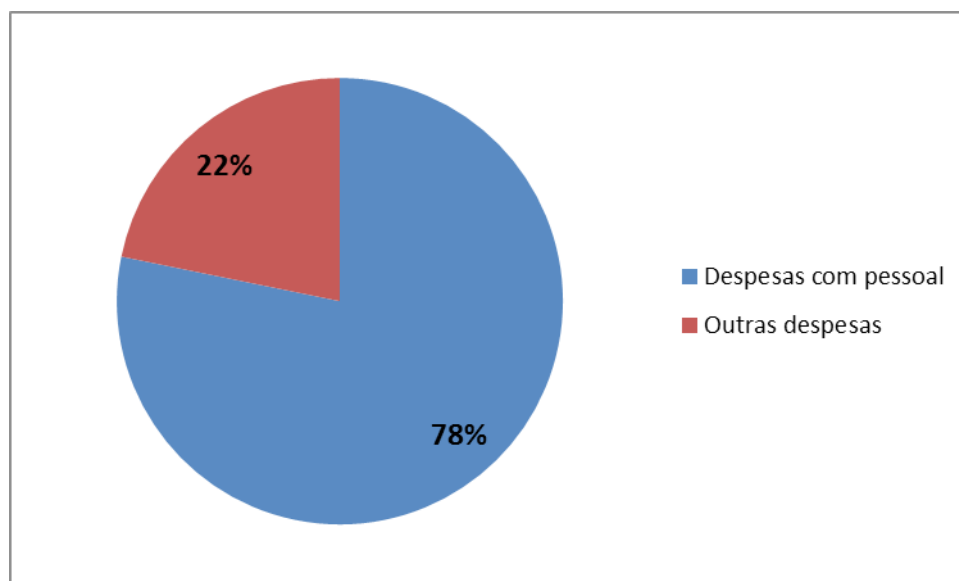
Fonte: Diretoria de Orçamento.

## Evolução da Execução Orçamentária da UFU e do Hospital de Clínicas



Fonte: Diretoria de Orçamento.

## Comparativo de gastos com pessoal da UFU em 2014

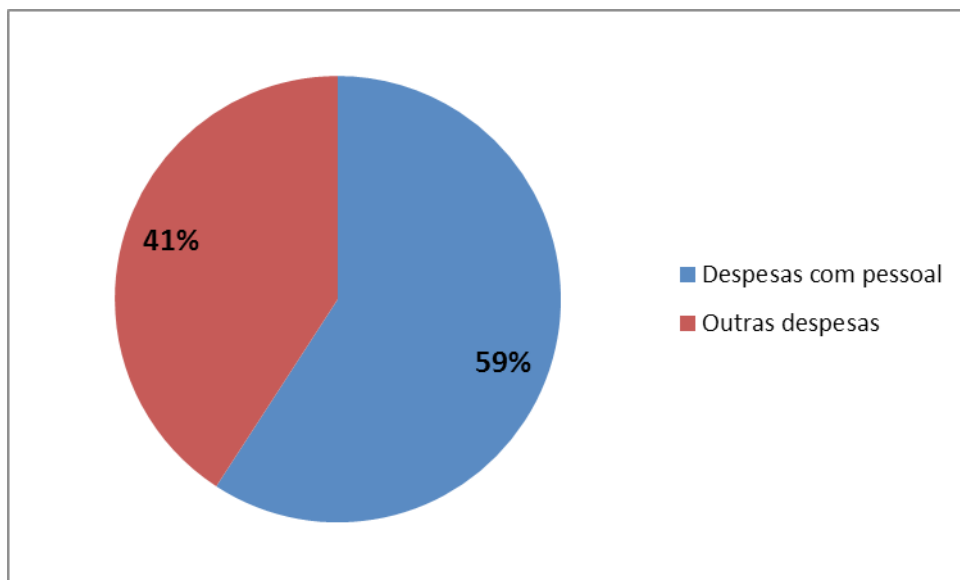


Obs.: Inclui despesas com pessoal e encargos + benefícios (outros custeios) - UFU

Fonte: Diretoria de Orçamento.



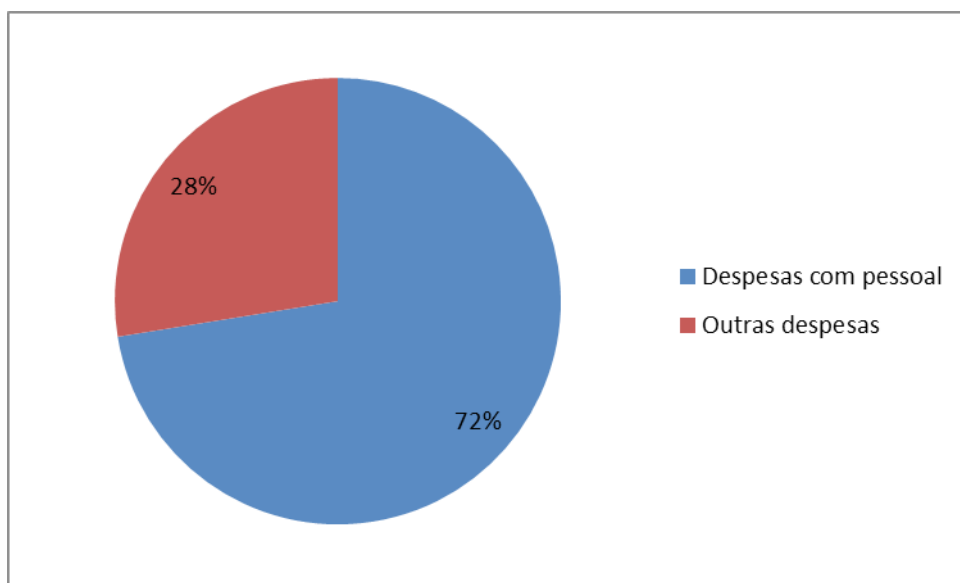
## Comparativo de gastos com pessoal do Hospital de Clínicas em 2014



Obs.: Inclui despesas com pessoal e encargos + benefícios (outros custeios) - HC

Fonte: Diretoria de Orçamento.

## Comparativo de gastos com pessoal da UFU e Hospital de Clínicas em 2014



Obs.: Inclui despesas com pessoal e encargos + benefícios (outros custeios) - UFU e HC

Fonte: Diretoria de Orçamento.

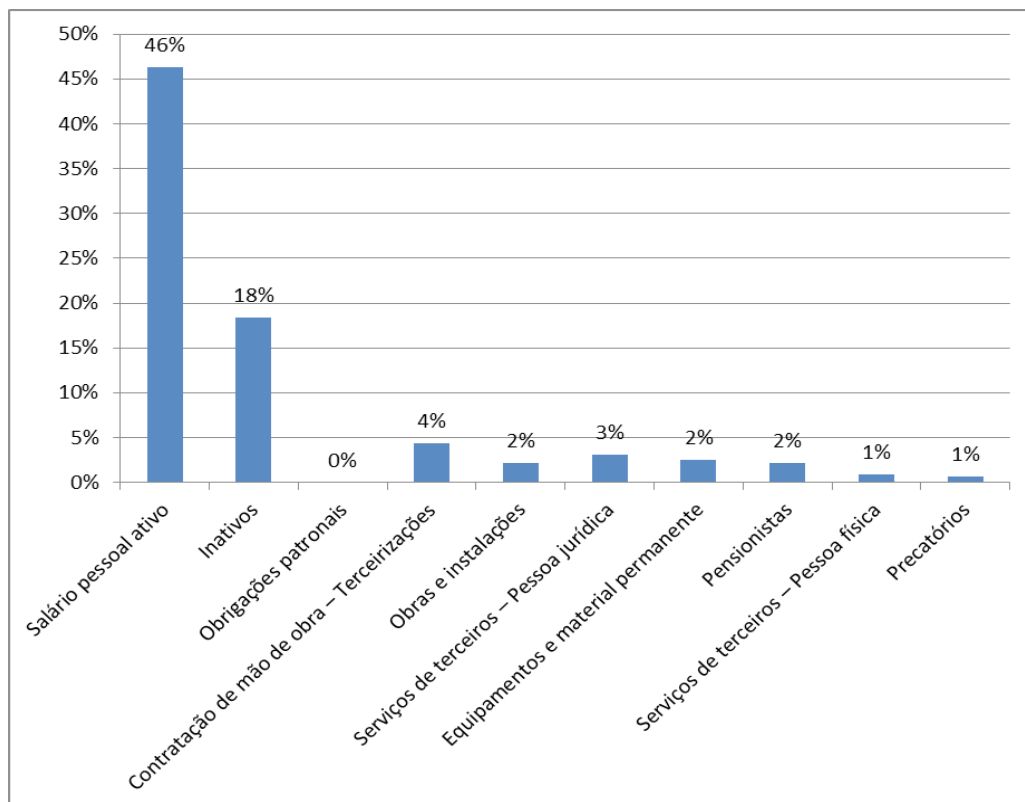
## 2.1.4. Execução Orçamentária por natureza de despesa

### UFU

Descrição da despesa	Exercício		
	2012	2013	2014
<b>Pessoal</b>	<b>R\$ 458.480.938,00</b>	<b>R\$ 534.265.402,45</b>	<b>R\$ 618.069.947,92</b>
Inativos	R\$ 102.117.599,00	R\$ 125.199.073,25	R\$ 145.024.609,57
Pensionistas	R\$ 13.973.011,00	R\$ 15.856.178,32	R\$ 17.397.175,56
Contratação por tempo determinado – P. civil	R\$ 6.446.417,00	R\$ 7.986.517,81	R\$ 6.410.071,45
Auxílios-Funeral, Reclusão, Natalidade e outros	R\$ 187.498,00	-	-
Contribuição a entidades fechadas de previdência	-	R\$ 10.572,06	R\$ 75.717,06
Salário pessoal ativo	R\$ 263.188.573,00	R\$ 310.867.041,98	R\$ 366.397.254,36
Obrigações patronais	R\$ 533,00	-	-
Outras desp. variáveis	R\$ 3.905.603,00	R\$ 4.052.879,20	R\$ 4.220.462,16
Sentenças judiciais (precatórios)	R\$ 13.420.354,00	R\$ 6.324.714,28	R\$ 5.444.351,79
Obrigações patronais (órgão governamental)	R\$ 55.007.196,00	R\$ 63.049.761,23	R\$ 72.708.085,32
Despesas de exercícios anteriores	R\$ 234.154,00	R\$ 918.664,32	R\$ 392.220,65
<b>Outros custeios</b>	<b>R\$ 123.125.759,00</b>	<b>R\$ 131.399.996,71</b>	<b>R\$ 134.622.789,10</b>
Contratação por tempo determinado – P. civil	-	R\$ 445.194,25	R\$ 600.220,52
Auxílios-Funeral, Reclusão, Natalidade e outros	-	R\$ 134.494,03	-
Contribuições – Entid. priv. sem fins lucrativos	R\$ 192.069,00	R\$ 59.354,72	-
Auxílio-Creche	R\$ 479.655,00	R\$ 512.359,21	R\$ 735.787,27
Diárias	R\$ 2.317.703,00	R\$ 2.234.882,02	R\$ 2.388.882,45
Bolsas de estudo	R\$ 11.438.234,00	R\$ 13.494.713,96	R\$ 13.537.556,31
Material de consumo	R\$ 9.487.025,00	R\$ 8.515.513,62	R\$ 11.257.546,02
Material, bem ou serviço para distribuição gratuita	R\$ 51.947,00	R\$ 61.393,90	R\$ 57.078,00
Passagens	R\$ 5.422.980,00	R\$ 5.512.322,04	R\$ 5.009.886,24
Serviços de consultoria	-	-	R\$ 4.900,00
Serviços de terceiros – Pessoa física	R\$ 13.965.262,00	R\$ 6.618.718,89	R\$ 6.989.116,45
Contratação de mão de obra – Terceirizações	R\$ 26.644.861,00	R\$ 34.118.606,14	R\$ 34.530.816,36
Serviços de terceiros – Pessoa jurídica	R\$ 25.614.974,00	R\$ 26.230.418,23	R\$ 24.529.770,35
Auxílio-Alimentação	R\$ 12.497.939,00	R\$ 15.535.267,04	R\$ 15.831.596,47
Obrigações tributárias e contributivas Pasep	R\$ 35.084,00	R\$ 47.123,85	R\$ 48.792,98
Outros auxílios financeiros a pessoa física	-	R\$ 386.000,00	R\$ 369.767,33
Auxílio-Transporte	R\$ 1.453.144,00	R\$ 603.275,81	R\$ 1.282.514,52
Sentenças judiciais	R\$ 9.952,00	R\$ 20.838,00	R\$ 12.233,96
Saldos de exerc. anteriores – O. Custeios	R\$ 1.156.606,00	R\$ 1.730.649,07	R\$ 2.390.272,84
Indenizações e restituições	R\$ 8.500.701,00	R\$ 10.003.058,45	R\$ 10.270.229,98
Material de consumo – OG	-	-	R\$ 361,90
Outros serviços de terceiros – P. Jurídica – OG	R\$ 1.128.062,00	R\$ 1.260.187,24	R\$ 936.940,03
Recolhimento de Pasep	R\$ 2.729.561,00	R\$ 3.442.300,07	R\$ 3.451.366,05
Saldos de exerc. anteriores – O. Custeios – OG	-	R\$ 433.326,17	R\$ 248.422,91
Indenizações e restituições – OG	-	-	R\$ 138.730,16
<b>Capital</b>	<b>R\$ 60.373.886,00</b>	<b>R\$ 55.467.645,58</b>	<b>R\$ 37.767.445,53</b>
Outros serviços de terceiros – PJ – Capital	R\$ 451.193,00	R\$ 251.539,11	R\$ 430.266,25
Obras e instalações	R\$ 35.340.434,00	R\$ 33.416.909,98	R\$ 17.462.319,52
Equipamentos e material permanente	R\$ 22.359.677,00	R\$ 21.794.606,49	R\$ 19.689.263,78
Despesas de exercícios anteriores – capital	R\$ 2.218.262,00	-	R\$ 169.727,98
Outros serv. Terceiros PJ – OG	R\$ 4.320,00	R\$ 4.590,00	R\$ 15.868,00
<b>TOTAL</b>	<b>R\$ 641.980.583,00</b>	<b>R\$ 721.133.044,74</b>	<b>R\$ 790.460.182,55</b>

Fonte: Diretoria de Orçamento / SIAFI Gerencial

## Principais despesas da UFU



Fonte: Diretoria de Orçamento

## Hospital de Clínicas

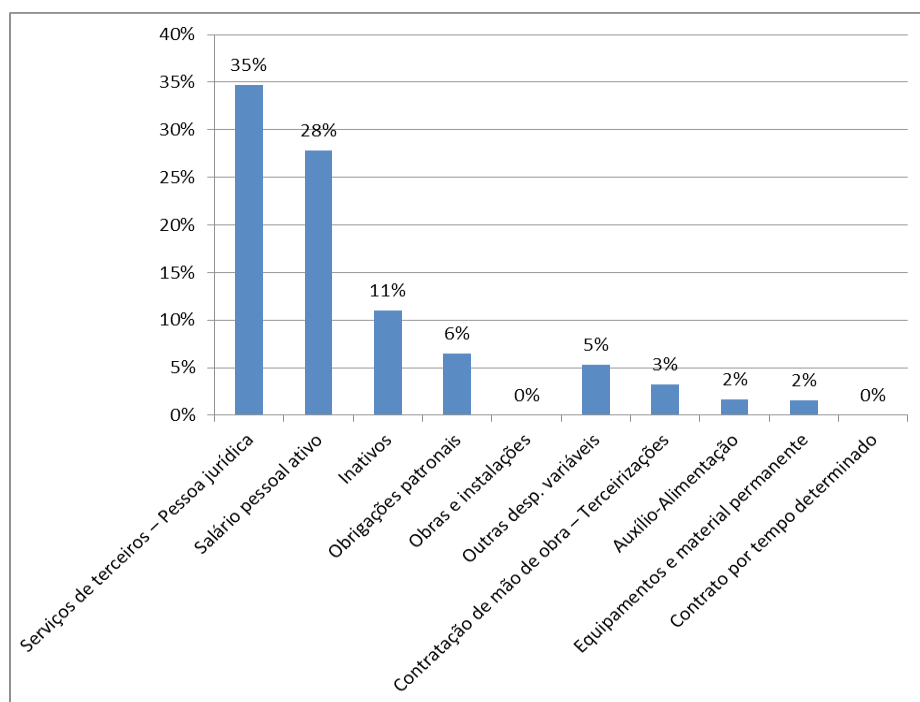
Descrição da despesa	Exercício		
	2012	2013	2014
<b>Pessoal</b>	R\$ 167.286.786,00	R\$ 185.174.546,56	R\$ 202.568.289,59
Inativos	R\$ 32.708.380,00	R\$ 38.331.522,83	R\$ 43.621.596,97
Pensionistas	R\$ 1.297.203,00	R\$ 1.414.598,24	R\$ 1.889.432,82
Auxílios-Funeral, Reclusão, Natalidade e outros	R\$ 43.951,00	-	R\$ -
Salário pessoal ativo	R\$ 94.134.507,00	R\$ 102.233.084,82	R\$ 109.846.378,43
Outras desp. variáveis	R\$ 16.408.379,00	R\$ 18.234.309,91	R\$ 21.015.906,94
Precatórios	R\$ 889.228,00	R\$ 637.722,29	R\$ 386.608,60
Obrigações patronais	R\$ 21.689.676,00	R\$ 23.829.649,38	R\$ 25.648.164,57
Despesas de exercícios anteriores	R\$ 115.462,00	R\$ 493.659,09	R\$ 160.201,26
<b>Outras despesas</b>	R\$ 130.573.035,00	R\$ 158.442.314,02	R\$ 186.132.798,64
Auxílios-Funeral, Reclusão, Natalidade e outros	R\$ -	R\$ 11.668,91	-
Contrato por tempo determinado	R\$ 8.456.652,00	R\$ -	-
Auxílio-Creche	R\$ 279.006,00	R\$ 310.012,36	R\$ 326.023,27
Diárias	R\$ 60.150,00	R\$ 24.126,47	R\$ 16.846,10
Material de consumo	R\$ 2.017.322,00	R\$ 6.394.115,14	R\$ 9.481.629,90
Passagens	R\$ 120.612,00	R\$ 17.602,96	R\$ 34.006,88
Serviços de terceiros – Pessoa física	R\$ 162.849,00	R\$ 308.791,37	R\$ 140.613,21
Contratação de mão de obra – Terceirizações	R\$ 9.392.249,00	R\$ 14.646.502,22	R\$ 12.910.916,41
Serviços de terceiros – Pessoa jurídica	R\$ 98.485.509,00	R\$ 110.207.779,11	R\$ 136.993.586,15
Auxílio-Alimentação	R\$ 5.576.577,00	R\$ 6.880.713,64	R\$ 6.578.052,80



Obrigações tributárias e contributivas Pasep	R\$ 37.599,00	R\$ 42.207,26	R\$ 42.552,48
Outros auxílios financeiros à pessoa física	R\$ -	R\$ 10.672.613,79	R\$ 12.502.356,38
Auxílio-Transporte	R\$ 195.694,00	R\$ 208.311,98	R\$ 164.927,78
Sentenças judiciais	R\$ 23.767,00	R\$ 18.660,04	R\$ 58.163,60
Saldos de exerc. anteriores – O. Custeios	R\$ 8.104,00	R\$ 1.881.818,39	R\$ 519.769,30
Indenizações e restituições	R\$ 4.618.394,00	R\$ 5.609.803,18	R\$ 5.143.250,50
Outros serviços de terceiros – P. Jurídica – OG	R\$ 200,00	R\$ -	
Recolhimento de Pasep	R\$ 1.138.351,00	R\$ 1.207.587,20	R\$ 1.199.719,98
Despesas de exercícios anteriores – OG	R\$ -	R\$ -	R\$ 20.383,90
<b>Capital</b>	<b>R\$ 53.173.403,00</b>	<b>R\$ 27.644.461,27</b>	<b>R\$ 6.347.750,85</b>
Obras e instalações	R\$ 42.073.816,00	R\$ 23.132.809,93	R\$ 224.436,23
Equipamentos e material permanente	R\$ 11.099.587,00	R\$ 4.511.651,34	R\$ 6.123.314,62
<b>TOTAL</b>	<b>R\$ 351.033.224,00</b>	<b>R\$ 371.261.321,85</b>	<b>R\$ 395.048.839,08</b>

Fonte: Diretoria de Orçamento / SIAFI Gerencial.

## Principais despesas do Hospital de Clínicas



Fonte: Diretoria de Orçamento

## 2.1.5. Execução Orçamentária por fonte de recursos

### UFU

Descrição	Valor		
	2012	2013	2014
Recursos ordinários	R\$ 187.924.181,30	R\$ 123.672.718,07	R\$ 82.219.163,64
Recursos destinados à manutenção e ao desenvolvimento do ensino	R\$ 382.912.804,04	R\$ 477.777.857,93	R\$ 587.003.756,49
Contribuições sobre concursos de prognósticos	R\$ 51.947,40	R\$ 61.393,90	R\$ 57.078,80
Recursos não financeiros diretamente arrecadados	R\$ 4.535.944,56	R\$ 4.871.928,34	R\$ 5.410.621,75
Contribuição social sobre o lucro das pessoas jurídicas	R\$ 1.193.933,88	R\$ 114.188.099,93	R\$ 169.727,19
Contribuição para financiamento da seguridade social	R\$ 0,00	R\$ 57.305,00	R\$ 30.555,60
Contribuição para o plano de seguridade social do servidor	R\$ 26.361.927,46	R\$ 0,00	R\$ 40.255.529,99
Contribuição patronal para o plano de seguridade social dos servidores	R\$ 38.879.634,77	R\$ 0,00	R\$ 66.289.587,26
Recursos financeiros diretamente arrecadados	R\$ 0,00	R\$ 352.959,00	R\$ 32.340,35
Recursos de convênios	R\$ 120.208,97	R\$ 56.390,57	R\$ 131.199,57
Remuneração das disponibilidades do Tesouro Nacional		R\$ 8.860.622,71	R\$ 8.860.622,71
<b>TOTAL</b>	<b>R\$ 641.980.582,38</b>	<b>R\$ 721.038.652,74</b>	<b>R\$ 790.460.183,35</b>

Fonte: Diretoria de Orçamento / SIAFI Gerencial

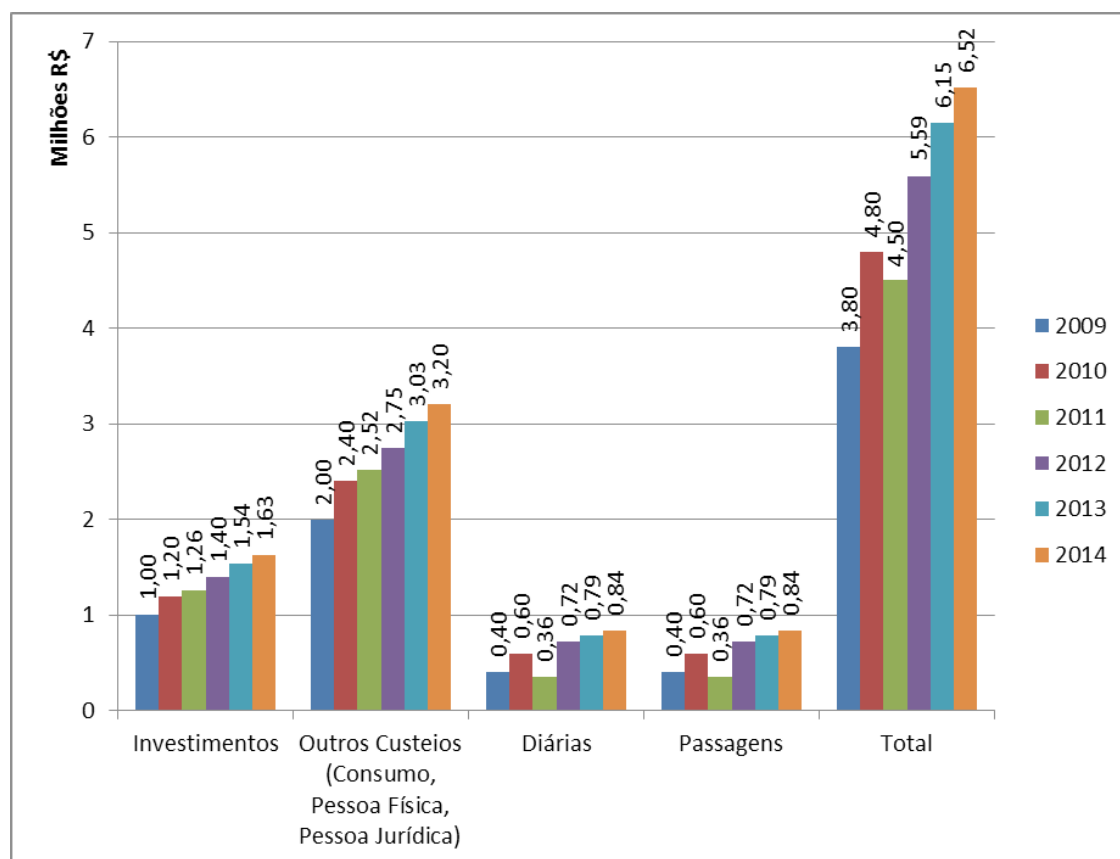
## 2.1.6. Recursos distribuídos às Unidades Acadêmicas

UNIDADES ACADÊMICAS	Investimento	Mat. consumo	Serviços 3º PF	Serviços 3º PJ	Diárias	Passagens	Total geral
Instituto de Química	R\$ 47.289,04	R\$ 67.514,38	R\$ 7.765,60	R\$ 17.559,53	R\$ 25.526,58	R\$ 25.526,58	R\$ 191.181,71
Faculdade de Matemática	R\$ 68.709,07	R\$ 98.095,67	R\$ 11.283,11	R\$ 25.513,29	R\$ 47.306,79	R\$ 47.306,79	R\$ 298.214,72
Instituto de Física	R\$ 69.823,61	R\$ 99.686,89	R\$ 11.466,13	R\$ 25.927,15	R\$ 25.989,99	R\$ 25.989,99	R\$ 258.883,76
Faculdade de Engenharia Civil	R\$ 54.311,67	R\$ 77.540,56	R\$ 8.918,83	R\$ 20.167,20	R\$ 20.892,49	R\$ 20.892,49	R\$ 202.723,24
Faculdade de Computação	R\$ 48.881,53	R\$ 69.787,97	R\$ 8.027,11	R\$ 18.150,86	R\$ 30.624,07	R\$ 30.624,07	R\$ 206.095,61
Faculdade de Engenharia Elétrica	R\$ 49.066,70	R\$ 70.052,34	R\$ 8.057,52	R\$ 18.219,62	R\$ 33.867,94	R\$ 33.867,94	R\$ 213.132,06
Faculdade de Engenharia Mecânica	R\$ 58.186,84	R\$ 83.073,13	R\$ 9.555,19	R\$ 21.606,14	R\$ 30.160,67	R\$ 30.160,67	R\$ 232.742,64
Faculdade de Engenharia Química	R\$ 47.220,78	R\$ 67.416,92	R\$ 7.754,39	R\$ 17.534,19	R\$ 22.282,72	R\$ 22.282,72	R\$ 184.491,72
Faculdade de Arquitetura e Urbanismo	R\$ 35.679,11	R\$ 50.938,93	R\$ 5.859,07	R\$ 13.248,49	R\$ 16.721,81	R\$ 16.721,81	R\$ 139.169,22
Instituto de Letras e Linguística	R\$ 43.556,13	R\$ 62.184,91	R\$ 7.152,60	R\$ 16.173,41	R\$ 40.355,66	R\$ 40.355,66	R\$ 209.778,37
Faculdade de Direito	R\$ 35.003,11	R\$ 49.973,81	R\$ 5.748,06	R\$ 12.997,48	R\$ 18.112,04	R\$ 18.112,04	R\$ 139.946,54
Faculdade de Educação	R\$ 52.160,97	R\$ 74.470,01	R\$ 8.565,65	R\$ 19.368,59	R\$ 35.721,57	R\$ 35.721,57	R\$ 226.008,36
Instituto de Psicologia	R\$ 36.802,18	R\$ 52.542,33	R\$ 6.043,50	R\$ 13.665,52	R\$ 24.136,35	R\$ 24.136,35	R\$ 157.326,23
Faculdade de Gestão e Negócios	R\$ 49.189,41	R\$ 70.227,53	R\$ 8.077,67	R\$ 18.265,19	R\$ 35.258,16	R\$ 35.258,16	R\$ 216.276,12
Faculdade de Ciências Contábeis	R\$ 36.132,55	R\$ 51.586,30	R\$ 5.933,53	R\$ 13.416,87	R\$ 15.041,73	R\$ 15.041,73	R\$ 137.152,71
Instituto de Economia	R\$ 42.708,48	R\$ 60.974,72	R\$ 7.013,40	R\$ 15.858,66	R\$ 26.626,95	R\$ 26.626,95	R\$ 179.809,16
Instituto de Geografia	R\$ 45.020,33	R\$ 64.275,34	R\$ 7.393,04	R\$ 16.717,11	R\$ 27.843,62	R\$ 27.843,62	R\$ 189.093,06
Instituto de História	R\$ 36.355,07	R\$ 51.904,00	R\$ 5.970,07	R\$ 13.499,49	R\$ 20.429,08	R\$ 20.429,08	R\$ 148.586,79
Instituto de Ciências Agrárias	R\$ 70.564,30	R\$ 100.744,37	R\$ 11.587,76	R\$ 26.202,18	R\$ 29.233,85	R\$ 29.233,85	R\$ 267.566,31
Instituto de Ciências Biomédicas	R\$ 117.886,42	R\$ 168.305,97	R\$ 19.358,80	R\$ 43.774,00	R\$ 34.331,35	R\$ 34.331,35	R\$ 417.987,89
Instituto de Genética e Bioquímica	R\$ 42.526,27	R\$ 60.714,58	R\$ 6.983,48	R\$ 15.791,00	R\$ 18.575,45	R\$ 18.575,45	R\$ 163.166,23
Instituto de Biologia	R\$ 56.026,71	R\$ 79.989,11	R\$ 9.200,46	R\$ 20.804,04	R\$ 23.672,94	R\$ 23.672,94	R\$ 213.366,20
Faculdade de Educação Física	R\$ 55.989,58	R\$ 79.936,10	R\$ 9.194,37	R\$ 20.790,25	R\$ 16.721,81	R\$ 16.721,81	R\$ 199.353,92
Faculdade de Medicina Veterinária	R\$ 84.887,26	R\$ 121.193,21	R\$ 13.939,82	R\$ 31.520,64	R\$ 26.916,80	R\$ 26.916,80	R\$ 305.374,53
Faculdade de Odontologia	R\$ 41.416,57	R\$ 59.130,28	R\$ 6.801,25	R\$ 15.378,95	R\$ 16.258,40	R\$ 16.258,40	R\$ 155.243,85
Faculdade de Medicina	R\$ 84.488,56	R\$ 120.623,99	R\$ 13.874,35	R\$ 31.372,59	R\$ 31.550,89	R\$ 31.550,89	R\$ 313.461,27
Faculdade de Ciências Integradas do Pontal	R\$ 102.622,70	R\$ 146.514,03	R\$ 16.852,26	R\$ 38.106,22	R\$ 73.721,09	R\$ 73.721,09	R\$ 451.537,39
Instituto de Artes	R\$ 55.192,81	R\$ 78.798,56	R\$ 9.063,53	R\$ 20.494,39	R\$ 39.602,40	R\$ 39.602,40	R\$ 242.754,09
Instituto de Ciências Sociais	R\$ 34.831,94	R\$ 49.729,42	R\$ 5.719,95	R\$ 12.933,92	R\$ 16.721,81	R\$ 16.721,81	R\$ 136.658,85
Instituto de Filosofia	R\$ 29.470,30	R\$ 42.074,63	R\$ 4.839,49	R\$ 10.943,02	R\$ 15.794,99	R\$ 15.794,99	R\$ 118.917,42
<b>TOTAL</b>	<b>R\$ 1.632.000</b>	<b>R\$ 2.330.000</b>	<b>R\$ 268.000</b>	<b>R\$ 606.000</b>	<b>R\$ 840.000</b>	<b>R\$ 840.000</b>	<b>R\$ 6.516.000</b>

Fonte: Diretoria de Orçamento



## Evolução dos recursos distribuídos às Unidades Acadêmicas



Fonte: Diretoria de Orçamento

## 2.2 Contratos e licitações

### Contratos vigentes em 2014

Ano	Contratado	Objeto	Local	Período de vigência	Número de trabalhadores	Valor mensal	Valor total
2010	Multi Serviços de Apoio Administrativo Ltda.	Limpeza de laboratório	Centro de Biotério e Experimentação Animal e Área Fisiológica - Bloco 4U - Umuarama	10/06/2011 a 10/06/2015	2	R\$ 4.696,43	R\$ 56.357,16
2010	RCA Produtos e Serviços Ltda.	Recepcionistas	Uberlândia (campi e Fazendas)	11/05/2010 a 11/05/2015	93	R\$ 270.064,94	R\$ 3.240.779,28
2010	RCA Produtos e Serviços Ltda.	Porteiros, recepcionistas, maqueiros, ascensoristas	HC - Hospital de Clínicas	11/05/2010 a 11/05/2015	219	R\$ 707.160,64	R\$ 8.485.927,68
2010	Udi Alimentos Ltda.	Cozinha industrial	Restaurante Universitário Campus Santa Mônica e Campus Umuarama	29/12/2010 a 28/06/2015	73	R\$ 199.625,66	R\$ 2.395.507,92
2011	Eficaz Limp. Hig. Ltda.	Limpeza e conservação	Campi Santa Mônica	19/01/2011 a 19/11/2014	51	R\$ 109.120,40	R\$ 1.309.444,80
2011	Servicorp - Serviços e Corporações Ltda.	Limpeza, conservação e higienização predial	Campus do Pontal	02/01/2012 a 02/01/2016	27	R\$ 55.686,11	R\$ 668.233,32
2011	Ética Conservação e Higienização	Limpeza hospital	HC - Hospital de Clínicas	01/02/2012 a 01/02/2016	229	R\$ 689.256,43	R\$ 8.271.077,16
2012	Arquograph Serviços Ltda.	Serviços gerais rurais	Fazendas e Hospital Universitário	02/08/2012 a 02/08/2015	39	R\$ 119.549,73	R\$ 1.434.596,76
2012	Arquograph Serviços Ltda.	Limpeza externa	Campi da UFU em Uberlândia	20/09/2013 a 20/09/2015	34	R\$ 74.550,28	R\$ 894.603,36
2012	Linkdata Ltda.	Manutenção preventiva	Campus do Pontal	06/09/2012 a 06/09/2015	5	R\$ 18.213,33	R\$ 218.559,96
2012	Rio Minas - Terceirização e Administração de Serv. Ltda.	Serviços de cozinha e de limpeza das fazendas experimentais	Fazendas experimentais da UFU	03/12/2012 a 03/12/2014	6	R\$ 11.121,71	R\$ 133.460,53

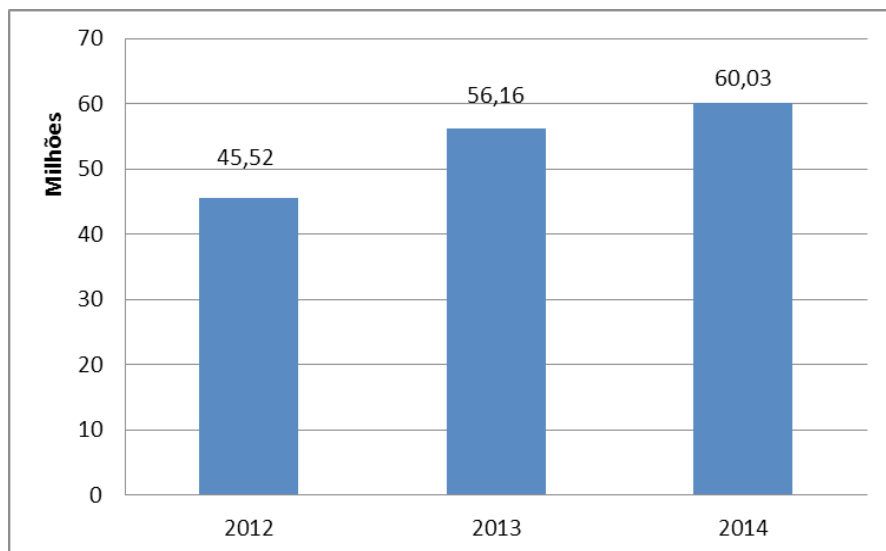
2012	Servicorp - Serviços e Corporações LTDA.	Limpeza, conservação e higienização predial	Campi Santa Mônica e Umuarama	04/10/2013 a 01/10/2015	58	R\$ 119.152,22	R\$ 1.429.826,64
2012	TBI Segurança Ltda.	Vigilância patrimonial	Campi da UFU: Santa Mônica, Umuarama, Educação Física; ESEBA, Fazendas, FACIP Ambulatório; CAPS AD; Casa da Cultura Axé	01/04/2014 a 01/04/2015	312	R\$ 1.105.097,51	R\$ 13.261.170,12
2012	TBI Segurança Ltda.	Vigilância patrimonial	HC - Hospital de Clínicas	01/04/2014 a 01/04/2015	16	R\$ 63.110,66	R\$ 757.327,87
2012	W.A.G Print Service Ltda.	Serviços de gráfica	Digra - Campus Santa Mônica	17/09/2012 a 17/09/2015	16	R\$ 66.527,02	R\$ 798.324,24
2013	Brilância Administração de Serviços Gerais	Copeiragem	Campus do Pontal	16/12/2013 a 16/12/2015	2	R\$ 4.431,94	R\$ 53.183,28
2013	JE e Filhos Ltda.	Técnicos em edificações	Uberlândia	27/06/2013 a 27/06/2015	25	R\$ 118.432,25	R\$ 1.421.187,00
2013	Natureza Viva Paisagismo Com. E Serviços Ltda.	Jardinagem	Campus do Pontal	03/06/2014 a 03/06/2015	3	R\$ 10.166,01	R\$ 121.992,12
2013	Natureza Viva Paisagismo Com. E Serviços Ltda.	Jardinagem	Uberlândia	02/12/2014 a 02/12/2015	19	R\$ 68.647,40	R\$ 823.768,80
2013	Selecta Serviços Globalizados Ltda.	Motorista	Campi Uberlândia, Ituiutaba, Monte Carmelo e Patos de Minas	01/10/2013 a 01/10/2015	40	R\$ 203.521,76	R\$ 2.442.261,12
2014	Arquograph Serviços Ltda.	Limpeza e conservação	Campi da UFU em Uberlândia	20/11/14 a 20/11/2015	213	R\$ 554.083,33	R\$ 6.649.000,00
2014	Arquograph Serviços Ltda.	Reforma e manutenção predial	Campi da UFU em Uberlândia	03/12/2014 a 03/12/2015	65	R\$ 314.166,67	R\$ 3.770.000,00
2014	GAP Serviços Empresariais Ltda.	Copeiragem	Campi Patos de Minas, Monte Carmelo e Uberlândia	01/04/2014 a 01/04/2015	10	R\$ 17.556,67	R\$ 210.680,04

2014	GL Prestadora de Serviço Ltda.	Limpeza de telhados, calhas e forros	Campi Uberlândia, Ituiutaba, Monte Carmelo e Patos de Minas	30/10/2014 a 30/10/2015	5	R\$ 15.833,30	R\$ 189.999,60
2014	GL Prestadora de Serviço Ltda.	Serviços de marcenaria	Uberlândia	29/12/2014 a 29/12/2015	2	R\$ 10.083,25	R\$ 120.999,00
2014	GL Prestadora de Serviço Ltda.	Limpeza predial (emergencial)	Campus Patos de Minas	03/02/2014 a 02/08/2014	4	R\$ 11.990,32	R\$ 71.941,91
2014	Pinheiro e Martins Serviços Ltda. - ME	Limpeza e conservação	Campi Monte Carmelo e Patos de Minas	14/04/2014 a 14/04/2015	12	R\$ 29.479,17	R\$ 353.750,04
2014	Pinheiro e Martins Serviços Ltda. - ME	Manutenção preditiva	Campus Monte Carmelo	28/07/2014 a 28/07/2015	6	R\$ 21.666,67	R\$ 260.000,04
2014	RCA Produtos e Serviços Ltda.	Copeiragem	Campi Monte Carmelo e Patos de Minas	01/04/2014 a 01/04/2015	2	R\$ 3.716,67	R\$ 44.600,04
2014	Supere Serviços de Gestão Ltda.	Cuidador	Eseba	08/09/2014 a 08/09/2015	3	R\$ 12.212,82	R\$ 146.553,84
2014	Udi Alimentos Ltda.	Cozinha industrial	Eseba	19/12/2014 a 19/12/2015	4	R\$ 17.465,00	R\$ 209.580,00
<b>TOTAL</b>					<b>1591</b>	<b>R\$ 5.008.921,30</b>	<b>R\$ 60.035.113,63</b>

Fonte: Diretoria de Compras e Licitações



## Evolução dos gastos totais com contratos



Fonte: Diretoria de Compras e Licitações

## Licitações por modalidade

Licitações por Modalidade	2013		2014	
	Quantidade	Valor total	Quantidade	Valor total
Pregão	329	R\$ 92.739.895,20	346	R\$ 103.906.151,24
Inexigibilidade	73	R\$ 100.546.439,69	93	R\$ 237.611.702,72
Convite	1	R\$ 66.057,70	6	R\$ 214.763,62
Dispensa de licitação	707	R\$ 3.204.410,36	774	R\$ 4.751.065,73
Tomada de preço	8	R\$ 3.901.125,24	16	R\$ 5.038.500,43
Concorrência pública	7	R\$ 24.024.231,63	9	R\$ 50.788.737,31
<b>Total</b>	<b>1125</b>	<b>R\$ 224.482.159,82</b>	<b>1244</b>	<b>R\$ 402.310.921,05</b>

Fonte: Diretoria de Compras e Licitações

## Dez Maiores Licitações de 2013

2014			
Espécie	Modalidade	Objeto	Valor
Registro de preços	Inexigibilidade	Gestão Plena Municipal	R\$ 103.576.183,32
Registro de preços	Concorrência Pública	Serviço: obra Bloco 1JCP – Campus Pontal	R\$ 19.714.777,50
Registro de preços	Concorrência Pública	Serviço: obra Bloco 1BMC Campus Monte Carmelo	R\$ 18.500.000,00
Registro de preços	Pregão	Consumo: Farmacológico/Medicamento	R\$ 13.919.099,28
Registro de preços	Pregão	Consumo: Farmacológico, medicamentos, entre outros	R\$ 8.483.456,70
Registro de preços	Pregão	Serviço: limpeza	R\$ 6.649.000,00
Registro de preços	Concorrência Pública	Serviço: obra Blocos 1DCP/1ECP Campus Pontal	R\$ 5.522.725,71
Registro de preços	Pregão	Consumo: Instrumental cirúrgico	R\$ 4.873.327,31
Registro de preços	Pregão	Serviço: Transporte de passageiros	R\$ 4.186.867,20
Registro de preços	Pregão	Permanente: mobiliário	R\$ 3.862.000,00
<b>Total</b>			<b>R\$ 189.287.437,02</b>

Fonte: Diretoria de Compras e Licitações

## Convênios e descentralizações

Órgão financiador	Nome do projeto	Valor 2014
MCTI/CNPq	Espectroscopia não linear em biomateriais - Dipoc 595/2014	R\$ 28.350,00
MEC/Capes	Aquisição de livros/materiais - Laboratórios e de Infraestrutura Cead /UFU - Dipoc 598/2014 - Termo Cooperação SIMEC:2238	R\$ 147.887,76
MEC/Capes	Oferta do 5º e 6º semestres do curso de Administração Pública a distância - PNAP – Dipoc 567/2013	R\$ 169.420,40
MEC/Capes	Oferta dos cursos oferecidos na modalidade a distância no âmbito da UAB – Dipoc 568/2013	R\$ 588.836,60
MEC/Capes	Parfor - Inglês, Espanhol e Pedagogia -Dipoc 585/2014 - Termo Cooperação Simec:1374	R\$ 398.168,77
MEC/Capes	Parfor - 3º e 4º Matemática -Dipoc 586/2014 - Termo Cooperação Simec: 1375	R\$ 66.600,53
MEC/Capes	Proap – Dipoc 313/2006	R\$ 2.168.796,66
MEC/Capes	Pró-Equipamentos -Dipoc 603/2014 - Termo Cooperação Simec: 2344	R\$ 1.388.932,40
MEC/Capes	Projeto oferta do 1º e 2º semestres da 2ª oferta dos cursos de especialização em Gestão Pública, Gestão Pública Municipal e Gestão Pública em Saúde do Programa Nacional de Formação em Administração Pública - PNAP/UAB - Dipoc 591/2014 - Termo cooperação SIMEC:1373	R\$ 413.802,27
MEC/Ebserh	Reestruturação dos Hospitais Universitários – Rehuf - (Extra) - Dipoc 587/2014	R\$ 2.500.000,00
MEC/ Ebserh	Aquisição de equipamentos de videocirurgia - Ata de registro 61/2014 Pregão 16/2014 -Dipoc 601/2014	R\$ 43.956,00
MEC/ Ebserh	Aquisição de insumos odontológicos, oftalmológicos e serviços correlatos – Rehuf - Port. 38/2014 - Dipoc 602/2014	R\$ 86.272,03
MEC/FNDE	Programa Nacional de Acesso ao Ensino Técnico e Emprego – Pronatec – Dipoc 556/2013 - Termo cooperação Simec: 1156.3	R\$ 494.135,67
MEC/FNDE	Merenda escolar - Dipoc 583/2014	R\$ 57.078,80
MEC/SESu	Projeto Proficiência em Língua Inglesa - Dipoc 592/2014 Termo Cooperação Simec:866.1	R\$ 233.997,67
MEC/SESu	Residência médica e multiprofissional - Dipoc s/n - Termo Cooperação Simec: 1240	R\$ 12.502.356,38
MS/FNS	Implementação de ações de vigilância, prevenção e controle da Hanseníase – Dipoc 506/2011	R\$ 227.216,07
MS/FNS	Fomentação da reorientação da formação profissional em Saúde – Pró-Saúde – Dipoc 573/2013	R\$ 499.542,50
MS/FNS	Estudos e pesquisas voltados para ações de vigilância, prevenção e controle da hanseníase – Dipoc 579/2013	R\$ 169.727,19
MS/FNS	Aquisição de equipamentos e material permanente – Dipoc 580/2013	R\$ 30.555,60
MS/FNS	Epidemiologia - Dipoc 584/2014	R\$ 60.000,00
MS/FNS	Reestruturação dos Hospitais Universitários – Rehuf - 2014 - Dipoc 589/2014	R\$ 5.012.609,60
MS/FNS	Reestruturação dos Hospitais Universitários – Rehuf -Dipoc 594/2014	R\$ 4.912.357,41
MS/FNS	Rehuf - Aquisição Equipamentos Ressonância Magnética - Dipoc 596/2014	R\$ 334.000,00
MS/FNS	Reestruturação dos Hospitais Universitários – Rehuf - Dipoc 597/2014	R\$ 712.500,00
MS/FNS	Reestruturação dos Hospitais Universitários – Rehuf - Port. 2117/2014 - Dipoc 599/2014	R\$ 3.563.741,04
MS/FNS	Reestruturação dos Hospitais Universitários – Rehuf - Port. 2119/2014 - Dipoc 600/2014	R\$ 32.890,00
MS/FNS	Rehuf - Dipoc 605/2014	R\$ 3.026.394,46
MS/PMU	Melhor em casa - Dipoc 581/2014	R\$ 1.060.000,00
SES/PMU	Pro-Urge – Dipoc 458/2009	R\$ 824.764,11

SES/PMU	Rehuf– Dipoc 462/2010	R\$ 4.077.089,82
SES/PMU	Triagem auditiva neonatal – Dipoc 535/2012	R\$ 38.275,13
SES/PMU	Cagep - Gestante de alto risco - Dipoc 588/2014	R\$ 122.911,95
SES/PMU	Castração - Dipoc 590/2014	R\$ 150.000,00
SES/PMU	Assistência odontológica com o uso de anestesia geral ou sedação em ambiente hospitalar no estado de Minas Gerais - Dipoc 593/2014	R\$ 100.996,13
Fonte: Diretoria de Planejamento		

## 2.3 Equipamentos e materiais da UFU

### Almoxarifado: quantidade/gastos com materiais

	2012		2013		2014	
Descrição	Quantidade	Valor	Quantidade	Valor	Quantidade	Valor
Periféricos de computador	1.477	R\$ 20.526,58	1.336	R\$ 35.313,82	2.497	R\$ 42.778,71
Envelopes	155.477	R\$ 31.576,14	165.377	R\$ 47.290,45	128.625	R\$ 50.728,04
Canetas	29.875	R\$ 14.295,92	35.493	R\$ 16.277,76	27.953	R\$ 11.606,30
Cartuchos para impressora	7.003	R\$ 430.774,21	7.610	R\$ 305.289,51	7.445	R\$ 323.092,62
Mídias CD e DVD	14.316	R\$ 16.911,75	11.566	R\$ 13.366,88	8.200	R\$ 14.618,04
Papel sulfite	18.563	R\$ 152.943,25	25.857	R\$ 221.241,33	24.059	R\$ 229.600,31
Pincéis para quadro branco	5.572	R\$ 7.498,71	7.243	R\$ 9.310,28	5.289	R\$ 8.502,81
<b>Total</b>	<b>232.283</b>	<b>R\$ 674.526,56</b>	<b>254.482</b>	<b>R\$ 648.090,03</b>	<b>204.068</b>	<b>R\$ 680.926,83</b>

Fonte: Diretoria de Administração de Materiais

### Almoxarifado: valores gastos com materiais

Descrição	2010	2011	2012	2013	2014
Suprimento para impressora	R\$ 805.313,62	R\$ 548.842,07	R\$ 430.774,21	R\$ 305.289,51	R\$ 323.092,62
Resmas de papel sulfite A4 – 500 folhas	R\$ 176.616,07	R\$ 172.305,74	R\$ 152.943,25	R\$ 221.241,33	R\$ 229.600,31
Envelopes	R\$ 27.156,06	R\$ 15.987,00	R\$ 31.576,14	R\$ 47.290,45	R\$ 50.728,04
Canetas*	R\$ 7.382,46	R\$ 6.300,53	R\$ 14.295,92	R\$ 16.277,76	R\$ 11.606,30
Pincéis para quadro branco	R\$ 8.383,09	R\$ 8.087,98	R\$ 7.498,71	R\$ 9.310,28	R\$ 8.502,81
CD e DVD	R\$ 23.205,46	R\$ 17.181,10	R\$ 16.911,75	R\$ 13.366,88	R\$ 14.618,04
Periféricos de computador	-	-	R\$ 20.526,58	R\$ 35.313,82	R\$ 42.778,71
<b>Total</b>	<b>R\$ 1.048.056,76</b>	<b>R\$ 768.704,42</b>	<b>R\$ 674.526,56</b>	<b>R\$ 648.090,03</b>	<b>R\$ 680.926,83</b>

\*A partir de 2012 os dados contemplam, além de canetas esferográficas, canetas marca-texto, para retroprojektor e para CD e DVD.

Fonte: Diretoria de Administração de Materiais

### Manutenção de equipamentos

Descrição	2010	2011	2012	2013	2014
Manutenções atendidas	7.770	10.160	5.759	10.913	9.311
Equipamentos em desuso ou sem condições de reparo	3.340	3.820	3.744	4.196	4.107
Serviço de movimentação de carga	-	-	205	120	100
<b>Total</b>	<b>11.110</b>	<b>13.980</b>	<b>9.708</b>	<b>15.229</b>	<b>13.518</b>

Fonte: Diretoria de Administração de Materiais



## Patrimônio

Descrição	2010		2011		2012		2013		2014	
	Qtde.	Valor	Qtde.	Valor	Qtde.	Valor	Qtde.	Valor	Qtde.	Valor
Aparelhos de medição	1.493	R\$ 2.308.918,23	2.250	R\$ 5.288.645,90	2.476	R\$ 5.937.469,97	2.653	R\$ 6.839.933,81	2.994	R\$ 8.203.254,82
Aparelhos e equipamentos de comunicação	817	R\$ 1.305.591,15	801	R\$ 1.244.866,59	816	R\$ 1.246.126,33	765	R\$ 1.197.261,82	766	R\$ 1.271.629,69
Apar. equip. utens. med. odont. lab. hosp.	7.255	R\$ 21.544.099,25	8.620	R\$ 31.802.968,55	8.996	R\$ 34.530.559,26	9.550	R\$ 38.832.522,41	10.229	R\$ 44.473.541,21
Aparelhos e equipamentos de esportes e diversões	264	R\$ 478.172,92	316	R\$ 646.318,31	343	R\$ 698.984,53	358	R\$ 807.117,66	369	R\$ 843.847,11
Aparelhos e utensílios domésticos	2.199	R\$ 2.434.686,01	2.669	R\$ 2.915.702,58	2.830	R\$ 3.081.368,26	3.077	R\$ 3.329.172,22	3.456	R\$ 3.631.941,45
Coleções e materiais bibliográficos	1.439	R\$ 3.002.733,37	2.055	R\$ 4.093.855,23	2.548	R\$ 5.099.933,81	3.010	R\$ 6.069.677,52	3.562	R\$ 7.769.100,01
Equipamentos de manobra e patrulha	-	-	-	-	-	-	-	-	-	-
Equipamentos de proteção, segurança, socorro e sobrevivência	715	R\$ 554.908,71	748	R\$ 751.155,17	754	R\$ 902.752,46	757	R\$ 939.517,66	786	R\$ 1.043.367,40
Instrumentos musicais e artísticos	221	R\$ 198.539,94	241	R\$ 353.086,51	258	R\$ 372.436,65	279	R\$ 430.424,60	286	R\$ 456.890,84
Máquinas, aparelhos e equipamentos de uso industrial	74	R\$ 212.595,20	72	R\$ 207.582,07	81	R\$ 282.858,09	103	R\$ 322.086,73	136	R\$ 458.375,71
Máquinas, aparelhos e equipamentos energéticos	4.123	R\$ 1.354.611,30	4.416	R\$ 2.622.640,87	4.417	R\$ 3.368.925,99	4.375	R\$ 3.558.994,68	4.301	R\$ 4.110.748,63
Máquinas e equipamentos gráficos	53	R\$ 1.101.290,95	56	R\$ 1.058.805,26	54	R\$ 2.302.514,24	53	R\$ 2.255.311,80	53	R\$ 2.255.311,80
Equipamentos para áudio, vídeo e foto	3.412	R\$ 6.022.206,78	4.276	R\$ 7.653.434,94	4.517	R\$ 8.049.184,35	4.743	R\$ 9.409.788,02	5.197	R\$ 10.940.047,29
Máquinas, aparelhos e equipamentos diversos	1.185	R\$ 2.179.455,33	1.836	R\$ 4.418.579,15	2.096	R\$ 5.298.768,07	2.663	R\$ 6.839.257,89	3.349	R\$ 8.816.490,96
Equipamentos de processamento de dados	16.869	R\$ 20.567.859,16	22.955	R\$ 31.059.089,83	23.992	R\$ 35.796.180,67	24.632	R\$ 37.561.181,94	28.160	R\$ 48.000.523,34

Máquinas, aparelhos e utensílios de escritório	419	R\$	76.330,07	420	R\$	95.308,81	404	R\$	126.476,83	382	R\$	140.828,82	367	R\$	147.002,90
Máquinas, ferramentas e utensílios de oficina	634	R\$	511.323,39	719	R\$	682.109,60	764	R\$	846.585,85	810	R\$	986.948,12	845	R\$	1.111.713,45
Equipamentos hidráulicos e elétricos	69	R\$	270.113,71	82	R\$	568.690,37	113	R\$	781.532,10	150	R\$	859.095,60	184	R\$	1.262.850,01
Maq. trat. equip. agric. rodov. mov.	168	R\$	1.291.739,56	198	R\$	1.857.694,69	239	R\$	2.483.010,57	291	R\$	2.897.930,02	328	R\$	3.317.400,95
Mobiliário em geral	24.845	R\$	10.015.357,97	28.387	R\$	13.606.075,29	29.089	R\$	16.680.190,54	31.265	R\$	20.786.521,56	33.375	R\$	24.093.712,73
Obras de arte e peças de museu	6	R\$	19.880,03	6	R\$	19.880,03	5	R\$	19.880,02	5	R\$	19.880,02	5	R\$	19.880,02
Semoventes e equipamentos de montaria	48	R\$	239.962,77	60	R\$	255.736,58	74	R\$	295.108,62	86	R\$	272.546,29	98	R\$	254.855,27
Veículos diversos	56	R\$	3.143.342,32	20	R\$	103.077,79	20	R\$	103.077,79	18	R\$	100.027,98	18	R\$	100.027,98
Veículos rodoviários	88	R\$	1.600.394,79	128	R\$	3.963.989,00	137	R\$	5.468.102,00	175	R\$	6.696.919,00	205	R\$	9.490.467,80
Equipamentos, peças e acessórios aeronáuticos	-	-		4	R\$	11.838,64	4	R\$	11.838,64	6	R\$	14.553,04	7	R\$	15.193,04
Bens móveis em poder de terceiros	19	R\$	18.524,52	19	R\$	18.524,52	18	R\$	18.074,52	18	R\$	18.074,52	18	R\$	18.074,52
Outros materiais permanentes	2.601	R\$	1.502.565,36	3.436	R\$	2.116.254,45	3.409	R\$	2.108.771,67	3.367	R\$	2.094.939,24	3.347	R\$	2.096.578,97
<b>Total</b>	<b>69.072</b>	<b>R\$</b>	<b>81.955.202,79</b>	<b>84.790</b>	<b>R\$</b>	<b>117.415.910,73</b>	<b>88.454</b>	<b>R\$</b>	<b>135.910.711,83</b>	<b>93.591</b>	<b>R\$</b>	<b>153.280.512,97</b>	<b>102.441</b>	<b>R\$</b>	<b>184.202.827,90</b>

Fonte: Diretoria de Administração de Materiais

## Patrimônio adquirido no ano de referência

Descrição	2012		2013		2014	
	Qtde.	Valor	Qtde.	Valor	Qtde.	Valor
Aparelhos de medição	255	R\$ 654.725,37	219	R\$ 904.976,12	369	R\$ 1.389.980,80
Aparelhos e equipamentos de comunicação	43	R\$ 63.132,16	38	R\$ 83.159,66	69	R\$ 199.909,33
Apar. equip. utens. med. odont. lab. hosp.	540	R\$ 2.887.631,03	806	R\$ 4.524.554,64	841	R\$ 6.241.189,26
Apar. equip. esportes e diversões	30	R\$ 55.446,22	30	R\$ 122.886,00	12	R\$ 38.695,05
Apar. e utens. domésticos	257	R\$ 190.983,96	358	R\$ 289.266,62	488	R\$ 365.977,58
Coleções e materiais bibliográficos	493	R\$ 1.006.078,58	462	R\$ 969.743,71	552	R\$ 1.699.422,49
Equip. proteção, segurança, socorro e sobreviv.	12	R\$ 159.709,30	23	R\$ 42.297,06	33	R\$ 113.976,38
Instrumentos musicais e artist.	18	R\$ 19.350,15	25	R\$ 57.987,99	10	R\$ 27.001,25
Maq. apar. equip. uso industrial	14	R\$ 82.602,67	22	R\$ 39.228,64	34	R\$ 136.288,99
Maq. apar. equip. energéticos	205	R\$ 770.366,28	200	R\$ 262.699,27	170	R\$ 603.609,92
Maq. e equipamentos gráficos	3	R\$ 1.249.508,01	1	R\$ 31.800,00	0	R\$ -
Equip. p/ áudio, vídeo e foto	434	R\$ 574.303,81	350	R\$ 1.547.943,99	675	R\$ 1.724.669,13
Maq. apar. equip. diversos	283	R\$ 887.251,34	620	R\$ 1.623.196,84	716	R\$ 2.036.926,13
Equip. de processamento de dados	2.209	R\$ 5.910.534,65	2.284	R\$ 3.601.619,78	4.567	R\$ 11.590.861,94
Maq. apar. utens. de escritório	21	R\$ 37.720,06	11	R\$ 18.445,40	9	R\$ 9.642,98
Maq. ferram. utens. de oficina	57	R\$ 165.119,06	55	R\$ 140.883,34	50	R\$ 129.260,53
Equip. hidráulicos e elétricos	31	R\$ 212.841,73	37	R\$ 77.563,50	35	R\$ 404.164,41
Maq. trat. equip. agric. rodov. mov.	44	R\$ 646.221,88	52	R\$ 414.919,45	40	R\$ 424.643,43
Mobiliário em geral	1.646	R\$ 3.158.003,95	3.470	R\$ 4.400.115,82	3.144	R\$ 3.504.934,95
Semoventes e equip. de montaria	14	R\$ 176.221,27	12	R\$ 91.986,02	12	R\$ 70.628,22
Veículos diversos	-	-	1	R\$ 1.950,20	0	R\$ -
Veículos rodoviários	15	R\$ 1.550.448,00	40	R\$ 1.369.880,00	30	R\$ 2.793.548,80
Equipto. peças acess. Aeronáutico	-	-	2	R\$ 2.714,40	1	R\$ 640,00
Outros materiais Permanentes	-	-	-	-	1	R\$ 5.937,67
<b>Total</b>	<b>6.624</b>	<b>R\$ 20.458.199,48</b>	<b>9.118</b>	<b>R\$ 20.619.818,45</b>	<b>11.858</b>	<b>R\$ 33.511.909,24</b>

Fonte: Diretoria de Administração de Materiais

## Equipamentos de informática por Unidade Administrativa – 2014

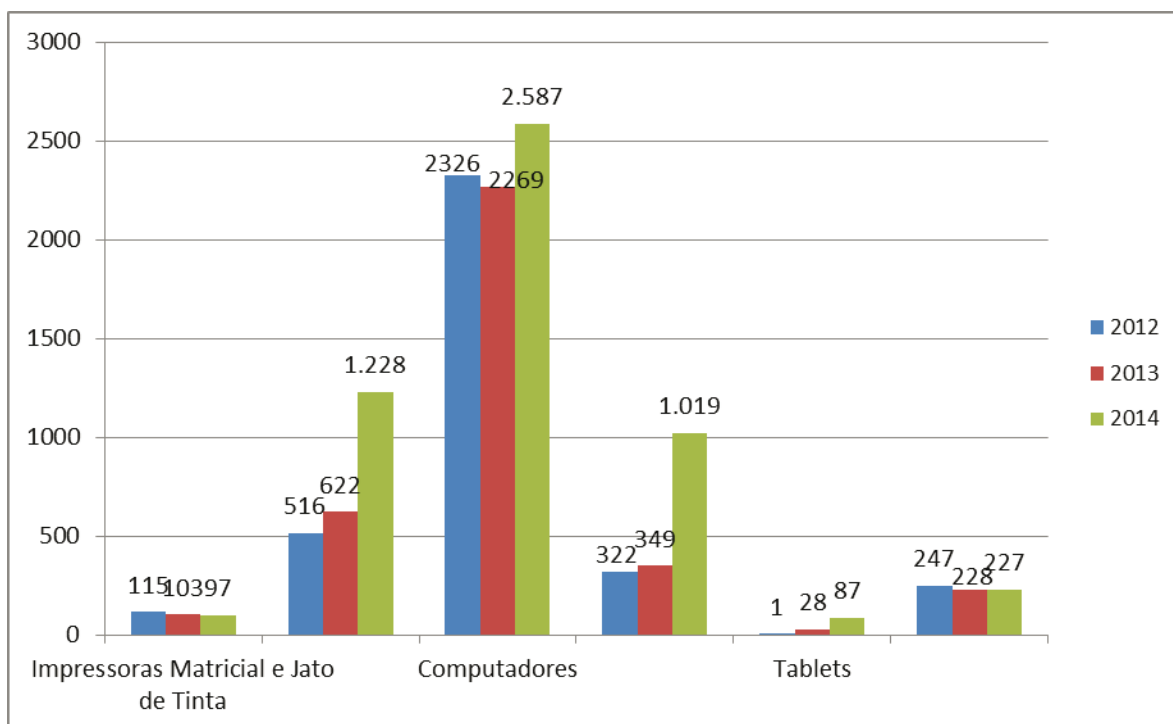
Unidade Administrativa	Impressoras Matricial e Jato de Tinta		Impressora Laser		Computadores		Notebooks		Tablets		Netbooks	
	2013	2014	2013	2014	2013	2014	2013	2014	2013	2014	2013	2014
Centro de Educação a Distância	0	0	9	9	82	75	8	8	0	0	3	3
Centro de Tecnologia da Informação	0	0	10	12	156	153	27	36	0	0	6	6
Diretoria de Administração de Materiais	20	11	40	591	125	322	8	617	0	0	2	1
Diretoria de Administração de Pessoal	1	1	17	19	61	67	2	4	0	0	0	0
Diretoria de Administração e Controle Acadêmico	7	7	14	15	53	38	22	22	0	0	2	2
Diretoria de Administração Financeira	0	0	20	21	33	33	0	0	0	0	1	1
Diretoria de Assuntos Estudantis	2	2	12	19	57	73	2	3	0	0	0	0
Diretoria de Compras e Licitações	3	2	33	35	66	68	4	5	0	0	2	2
Diretoria de Comunicação Social	1	1	13	20	48	64	3	4	0	2	1	1
Diretoria de Ensino	0	0	12	12	17	19	1	2	1	1	6	6
Diretoria de Experimentação e Produção Animal	3	3	4	4	4	4	1	1	0	0	0	0
Diretoria de Experimentação e Produção Vegetal	0	0	10	11	24	24	3	3	0	0	1	1
Diretoria de Extensão	2	2	16	17	21	19	0	7	0	0	2	2
Diretoria de Imprensa Universitária	2	2	3	3	22	22	1	1	0	0	0	0
Diretoria de Infraestrutura	1	1	11	16	67	65	4	3	5	5	0	0
Diretoria de Logística	0	0	8	9	20	23	0	1	0	0	0	0
Diretoria de Orçamento	1	1	7	7	11	11	2	2	0	0	2	2
Diretoria de Pesquisa	0	0	4	6	1	5	1	1	0	0	0	0
Diretoria de Planejamento	0	0	7	7	13	15	2	2	0	0	1	1
Diretoria de Pós-Graduação	0	0	5	5	13	14	0	1	1	1	0	0
Diretoria de Processos Seletivos	1	0	14	14	52	53	35	36	0	0	11	11
Dir. de Provimento, Acompanhamento e Adm. de Carreiras	2	1	16	16	32	33	3	5	0	0	1	1
Diretoria de Qualidade de Vida e Saúde do Servidor	9	9	18	17	67	71	4	3	0	0	0	0
Diretoria de Sustentabilidade Ambiental	0	0	3	2	6	5	0	0	0	0	3	3
Editora da UFU	0	0	8	8	16	17	4	4	0	0	2	2
Faepu	0	0	0	0	1	0	0	0	0	0	1	1
FAU	3	3	7	7	13	13	1	1	0	0	0	0
Fundap	0	0	2	3	8	9	0	0	0	0	0	0
Gabinete do reitor	11	11	54	49	94	100	15	18	2	2	8	8
Hospital de Clínicas	9	7	37	38	46	42	8	9	0	0	10	10
Hospital Odontológico	3	3	11	12	47	47	3	3	0	0	0	0
Hospital Veterinário	1	1	11	15	30	35	2	2	0	0	0	0
Prefeitura Universitária	4	3	28	33	230	209	2	6	7	7	20	20
Procuradoria	0	0	6	6	10	12	1	1	0	0	0	0
Pró-Reitoria de Extensão, Cultura e Assuntos Estudantis	8	8	67	78	132	145	138	151	8	9	31	31
Pró-Reitoria de Graduação	5	6	12	17	32	44	19	27	1	1	8	8



Pró-Reitoria de Pesquisa e Pós-Graduação	2	2	21	22	81	88	18	18	1	7	0	0
Pró-Reitoria de Planejamento e Administração	0	0	5	6	261	285	1	3	1	1	1	1
Pró-Reitoria de Recursos Humanos	0	0	8	8	10	15	0	1	1	1	2	2
RTU	1	1	4	4	21	21	0	0	0	0	0	0
Secretaria Geral	0	0	7	6	6	6	2	2	0	0	1	1
Sistema de Bibliotecas	1	9	28	29	180	223	2	6	0	50	100	100
<b>TOTAL</b>	<b>103</b>	<b>97</b>	<b>622</b>	<b>1228</b>	<b>2269</b>	<b>2587</b>	<b>349</b>	<b>1019</b>	<b>28</b>	<b>87</b>	<b>228</b>	<b>227</b>

Fonte: Diretoria de Administração de Materiais

## Total de equipamentos de informática das Unidades Administrativas



Fonte: Diretoria de Administração de Materiais

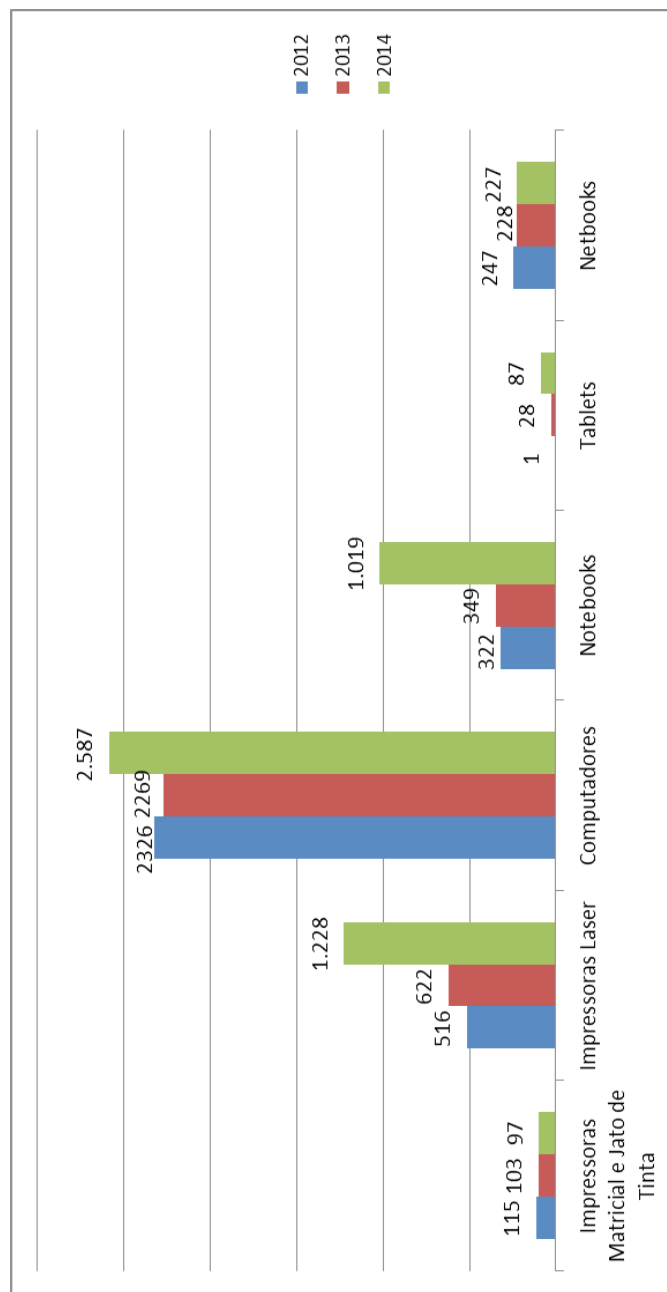
## Equipamentos de informática por Unidade Acadêmica

Unidade Acadêmica	Impressoras: Matricial e jato de tinta		Impressoras: Lazer		Computadores		Notebook		Tablet		Netbook	
	2013	2014	2013	2014	2013	2014	2013	2014	2013	2014	2013	2014
Campus Patos de Minas	0	0	11	11	61	39	5	5	0	0	3	3
Campus Monte Carmelo	0	0	3	3	49	49	0	0	0	0	4	4
Instituto de Ciências Sociais	3	4	26	29	40	44	19	23	4	7	28	28
Instituto de Química	27	24	50	53	161	159	19	22	0	0	59	59
Instituto de Psicologia	10	8	27	30	125	121	19	26	0	0	28	29
Instituto de Letras e Linguística	13	9	59	67	197	237	24	28	2	2	32	32
Instituto de História	17	15	41	46	90	92	18	27	0	1	13	15
Instituto de Geografia	15	15	43	52	266	295	43	61	1	3	45	49
Instituto de Genética e Bioquímica	10	6	44	58	109	128	22	27	2	2	13	13
Instituto de Física	13	11	66	84	167	239	24	49	0	0	15	15
Instituto de Filosofia	3	4	24	26	49	58	9	9	0	1	6	6
Instituto de Economia	7	9	29	37	185	171	12	16	1	12	22	21
Instituto de Ciências Biomédicas	18	17	73	85	182	183	29	33	0	0	28	28
Instituto de Ciências Agrárias	19	20	71	86	130	137	35	49	0	0	21	21
Instituto de Biologia	15	13	56	61	126	139	42	49	0	0	15	17
Instituto de Artes	8	8	41	51	138	130	21	26	0	1	20	20
Faculdade de Odontologia	13	11	61	69	160	159	19	21	0	0	16	16
Faculdade de Matemática	14	13	53	61	220	221	17	23	0	0	84	84
Faculdade de Ciências Integradas do Pontal	13	14	172	184	629	632	102	131	17	29	47	51
Faculdade de Ciências Contábeis	0	0	22	23	82	70	26	35	0	0	11	11
Escola Técnica de Saúde	13	10	35	45	54	71	64	74	4	4	10	10
Escola de Educação Básica	2	2	13	12	76	73	23	39	0	0	17	17
Faculdade de Computação	4	4	62	69	433	456	59	66	29	30	19	20
Faculdade de Gestão e Negócios	2	0	29	40	87	93	67	70	4	4	11	11
Faculdade de Engenharia Química	9	7	39	48	115	132	23	27	0	0	12	12
Faculdade de Medicina	7	5	55	59	133	139	27	81	0	0	26	27
Faculdade de Direito	9	9	38	42	96	99	5	10	0	0	19	18
Faculdade de Arquitetura e Urbanismo	4	5	18	18	109	90	10	16	0	3	9	9
Faculdade de Engenharia Civil	5	2	38	36	109	109	18	25	0	1	14	13

Faculdade de Educação Física	11	7	36	46	94	86	22	33	0	0	25	25
Faculdade de Medicina Veterinária	9	8	64	75	89	90	78	81	0	0	26	26
Faculdade de Engenharia Elétrica	37	35	52	65	207	222	48	63	1	6	18	19
Faculdade de Engenharia Mecânica	30	32	56	68	402	431	83	102	1	1	22	22
Faculdade de Educação	14	16	44	57	174	184	91	119	6	15	43	45

Fonte: Diretoria de Administração de Materiais

## Total de equipamentos de informática das Unidades Acadêmicas



Fonte: Diretoria de Administração de Materiais







### 3. Infraestrutura física

A Prefeitura Universitária – Prefe, responsável pela infraestrutura física, é o órgão executivo vinculado à administração superior da Universidade Federal de Uberlândia e tem por missão a manutenção da infraestrutura e dos serviços de apoio, imprescindíveis ao bom funcionamento da universidade e ao desenvolvimento de sua atividade administrativa, de ensino, pesquisa e extensão.

Compete à Prefeitura elaborar diagnósticos, propor normas e coordenar atividades de controle, conservação e manutenção do sistema viário e de paisagismo, bem como serviços de zeladoria, telefonia, transporte, energia elétrica, reprografia, protocolo, transporte, vigilância, gerenciamento de resíduos, abastecimento de água potável e esgoto. E ainda: coordenar a utilização dos espaços físicos, elaborar estudos e projetos de engenharia, elaborar projetos básicos para contratação de serviços, locação de imóveis e concessão de áreas, além de acompanhar e fiscalizar contratos.

No que se refere ao planejamento, à manutenção e ao gerenciamento da infraestrutura física e lógica de tecnologia de informação de todas as dependências da Universidade Federal de Uberlândia, compete ao Centro de Tecnologia da Informação a coordenação e execução de tais atividades.

### 3.1 Espaço físico

Especificações	Quantidade 2014
Laboratórios (ensino / pesquisa / extensão)	525
Salas de aula	352
Anfiteatros / Auditórios	40
Bibliotecas	7
Campi	7
Centros de Convivência	2
Emissora de rádio FM	1
Emissora de televisão	1
Faculdades	16
Fazendas experimentais	4
Hospitais (Clínica/Odontológico/Veterinário/Câncer)	5
Imprensa Universitária	1
Incubadora	2
Institutos	14
Reserva ecológica	1
Restaurantes Universitários	2
Editora Universitária	1

Fonte: Prefeitura Universitária

### Evolução do espaço físico

Especificações	Quantidade				
	2010	2011	2012	2013	2014
Laboratórios (ensino / pesquisa / extensão)	373	378	519	525	525
Salas de aula	293	308	352	352	352
Anfiteatros / Auditórios	21	23	32	40	40

Fonte: Prefeitura Universitária.

### Área Territorial e Edificada por Unidade

Campus	Sede	Área total aproximada (m²)	Área aproximada construída (m²)
Campus Santa Mônica	Uberlândia	260.383	110.100,46
Campus Umuarama	Uberlândia	170.556	85.011,58
Campus Educação Física	Uberlândia	53.485	26.282,51
Campus Pontal	Ituiutaba	500.000	8.276,00
Campus Glória	Uberlândia	2.937.044	9.295,44
Reitoria Duque de Caxias	Uberlândia	3.470	2.426,10
Reitoria Engenheiro Diniz	Uberlândia	3.796	1.572,42
Fazenda Água Limpa	Uberlândia	6.700.000	1.530,00
Fazenda Capim Branco	Uberlândia	3.730.000	3.311,31
Fazenda do Glória	Uberlândia	3.912.956	8.192,49
Museu Universitário	Uberlândia	925	198,09
Incubadora Social	Uberlândia	310	132,88
Reserva Ecológica Panga	Uberlândia	4.095.000	93,96
Terreno – Bairro Novo Horizonte	Uberlândia	1.813	-
Terreno – Bairro Tiberý	Uberlândia	1.386	3900

Terreno – Bairro Minas Gerais	Uberlândia	5.600	-
Terreno – Bairro Minas Gerais	Uberlândia	8.000	-
Terreno – Segismundo Pereira	Uberlândia	2.070	-
Terreno – Vila Maria	Uberlândia	9.360	-
Terreno – Jaraguá	Uberlândia	13.680	96
Terreno – Bairro Nossa Senhora	Uberlândia	8.000	175
Terreno – Bairro Maravilha	Uberlândia	5.400	-
Campus Monte Carmelo	Monte Carmelo	242.004	5471
Campus Patos de Minas	Patos de Minas	450.000	-

Fonte: Prefeitura Universitária

## Distribuição da área total

Especificações	Área total aproximada (m²)			
	2011	2012	2013	2014
Área total dos terrenos	22.421.609,99	22.421.609,99	22.423.233,22	23.115.237,46
Área total construída	232.722,59	241.917,58	250.995,36	266.065,24
Área total acadêmica	66.228,12	97.328,12	111.289,12	119.937,56
Área total administrativa	28.695,00	72.298,12	79.630,12	79.850,12
Área total esportiva	20.418,90	20.418,90	20.418,90	20.418,90
Área total dos laboratórios	22.291,00	29.587,29	29.978,83	30.032,83
Número de laboratórios	378	519	525	525
Número de salas de aula	308	352	352	352

Fonte: Prefeitura Universitária.

## Salas de aulas por campus

Campus	Salas de aulas					
	2009	2010	2011	2012	2013	2014
Santa Mônica	140	153	153	166	166	166
Umuarama	60	95	95	106	106	106
Educação Física	9	9	9	41	41	41
Pontal	36	36	36	24	24	24
Glória	-	-	-	-	-	-
Monte Carmelo	-	-	8	8	8	8
Patos de Minas	-	-	7	7	7	7
<b>Total</b>	<b>245</b>	<b>293</b>	<b>308</b>	<b>352</b>	<b>352</b>	<b>352</b>

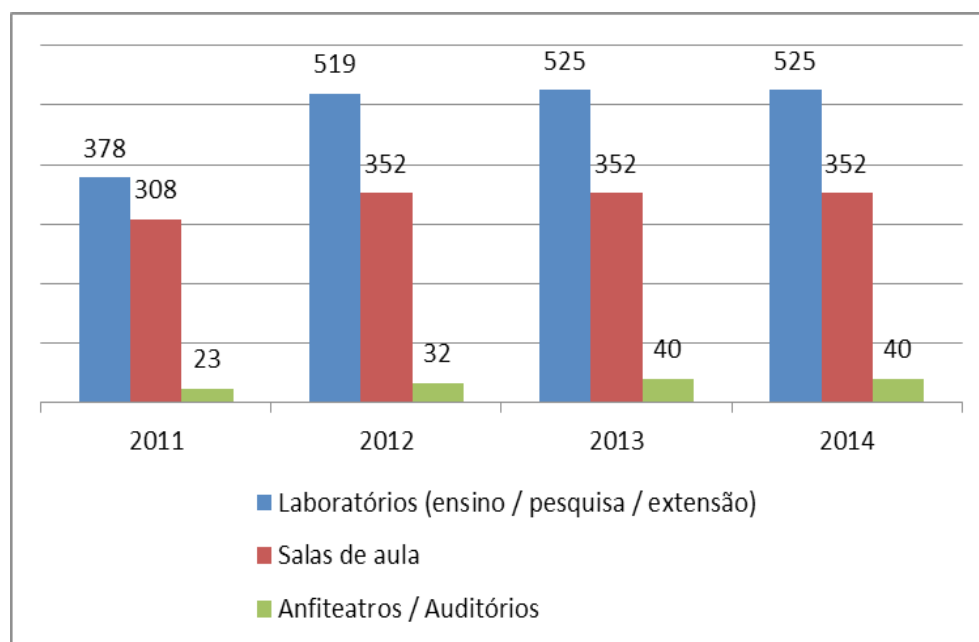
Fonte: Prefeitura Universitária.

## Anfiteatros por campus

Campus	Anfiteatros					
	2009	2010	2011	2012	2013	2014
Santa Mônica	9	15	15	18	26	26
Umuarama	5	5	5	8	8	8
Educação Física	1	1	1	1	1	1
Pontal	-	-	1	3	3	3
Glória	-	-	-	1	1	1
Monte Carmelo	-	-	1	1	1	1
Patos de Minas	-	-	-	-	-	-
<b>Total</b>	<b>15</b>	<b>21</b>	<b>23</b>	<b>32</b>	<b>40</b>	<b>40</b>

Fonte: Prefeitura Universitária.

## Evolução do número de salas de aula, anfiteatros e laboratórios



Fonte: Prefeitura Universitária.

## Obras

Sede	Campus	Bloco	Destinação	Área construída (m²):	Valor empenhado (em R\$1,00)	Status 2012	Status	
							2013	2014
Uberlândia	Externo	1K	Credeash	180	R\$ 145.289,00	em andamento	em andamento	em andamento
Uberlândia	Umuarama	HC	UTI	150	R\$ 339.767,00	em andamento	em andamento	concluída
Ituiutaba	Pontal	1B	Administração da biblioteca	800	R\$ 164.449,00	concluída	-	-
Uberlândia	Externo		Moradia estudantil	3.900	R\$ 4.663.442,00	em andamento	concluída	-
Uberlândia	Glória	1BCG	Salas de aula, anfiteatros e administração	8.500	R\$ 4.362.162,00	em andamento	em andamento	concluída
Uberlândia	Umuarama	8C	Salas de aula, anfiteatros e vila digital	8.500	R\$ 9.303.215,00	em andamento	em andamento	concluída
Uberlândia	Santa Mônica	3P	Administração	4.870	R\$ 4.140.062,00	em andamento	em andamento	concluída
Uberlândia	Santa Mônica	5S	Salas de aula, anfiteatros e administração	4800	R\$ 3.400.075,00	em andamento	concluída	-
Uberlândia	Umuarama	4L	Salas de aula, laboratórios, administração	1650	R\$ 2.780.686,00	em andamento	concluída	-
Uberlândia	Santa Mônica	5R	Salas de aula, anfiteatros	6028	R\$ 5.246.287,00	em andamento	em andamento	em andamento
Uberlândia	Santa Mônica	5U	Laboratórios	780	R\$ 1.683.789,00	em andamento	concluída	-
Uberlândia	Santa Mônica	5T	Laboratórios	1200	R\$ 2.064.524,00	em andamento	concluída	-
Uberlândia	Santa Mônica	5O	Salas de aula, anfiteatro	6028	R\$ 7.526.737,00	em andamento	em andamento	em andamento
Uberlândia	Glória		Ordenha	335	R\$ 135.530,00	em andamento	concluída	-
Ituiutaba	Pontal	1A	Restaurante, laboratórios	1200	R\$ 9.520.722,00	em andamento	concluída	-
Ituiutaba	Pontal	1C	Administração, salas de aula	800	R\$ 11.389.274,00	em andamento	concluída	-
Uberlândia	Umuarama	2X	Restaurante Universitário	350	R\$ 499.867,00	em andamento	concluída	-
Uberlândia	Umuarama	4S	Laboratórios	300	R\$ 600.000,00	em andamento	concluída	-
Uberlândia	Umuarama	4A	Hospital do Câncer	147	R\$ 800.000,00	em andamento	concluída	-
Uberlândia	Santa Mônica	5V	Assistência Judiciária	509	R\$ 2.089.000,00	em andamento	concluída	-
Uberlândia	Santa Mônica	5M	Laboratórios	1431	R\$ 1.259.919,56	-	em andamento	em andamento
Uberlândia	Umuarama	8D	HC e Pronto Socorro	35.000	R\$ 35.730.164,14	em andamento	em andamento	em andamento
Uberlândia	Glória	1CCG	Salas de aula e administrativo	5.322	R\$ 17.140.410,53	em andamento	em andamento	em andamento
Uberlândia	Glória	1DCG	Laboratórios e auditório	3.951	R\$ 6.043.204,08	em andamento	em andamento	em andamento
Monte Carmelo	Monte Carmelo	1AMC	Salas de aula e administrativo	5.322	R\$ 18.251.633,27	em andamento	concluída	concluída

Fonte: Prefeitura Universitária.



## 3.2 Vigilância

### Recursos Humanos

Vigilantes / Recursos Humanos	Quantidade			
	2011	2012	2013	2014
Servidores UFU	61	54	58	51
Funcionários terceirizados	226	226	348	360
<b>Total</b>	<b>287</b>	<b>280</b>	<b>406</b>	<b>411</b>

Fonte: Prefeitura Universitária.

### Ocorrências e sinistros

Ocorrências e sinistros	Nº ocorrência			
	2011	2012	2013	2014
Assalto	1	-	2	2
Furtos de bens de terceiros	10	8	6	20
Furtos de bens não patrimoniados	18	12	13	4
Furtos de bens patrimoniais	13	10	7	4
Furtos de bens pessoais	50	45	8	9
Furtos de bicicleta	23	15	3	15
Furtos de veículos	19	16	12	8
Furtos de motos	2	2	2	7
Furtos de acessórios de veículos	4	-	3	3
Colisão e abalroamento	32	12	14	13
Veículos estacionados irregularmente	10	25	2	30
Veículos estacionados com vidros e portas abertos	286	165	96	130
Tentativa de furto	18	5	7	10
Janelas e portas deixadas abertas após expediente	496	404	247	249
Vandalismo/agressões/abordagens diversas	12	16	21	13

Fonte: Prefeitura Universitária.

## 3.3 Transporte

### Recursos Humanos

	Quantidade			
	2011	2012	2013	2014
Motoristas UFU	20	17	17	17
Motoristas terceirizados	24	27	29	33
Servidores autorizados (Lei nº 9.327/95)	273	251	123	181
<b>Total</b>	<b>317</b>	<b>295</b>	<b>169</b>	<b>231</b>

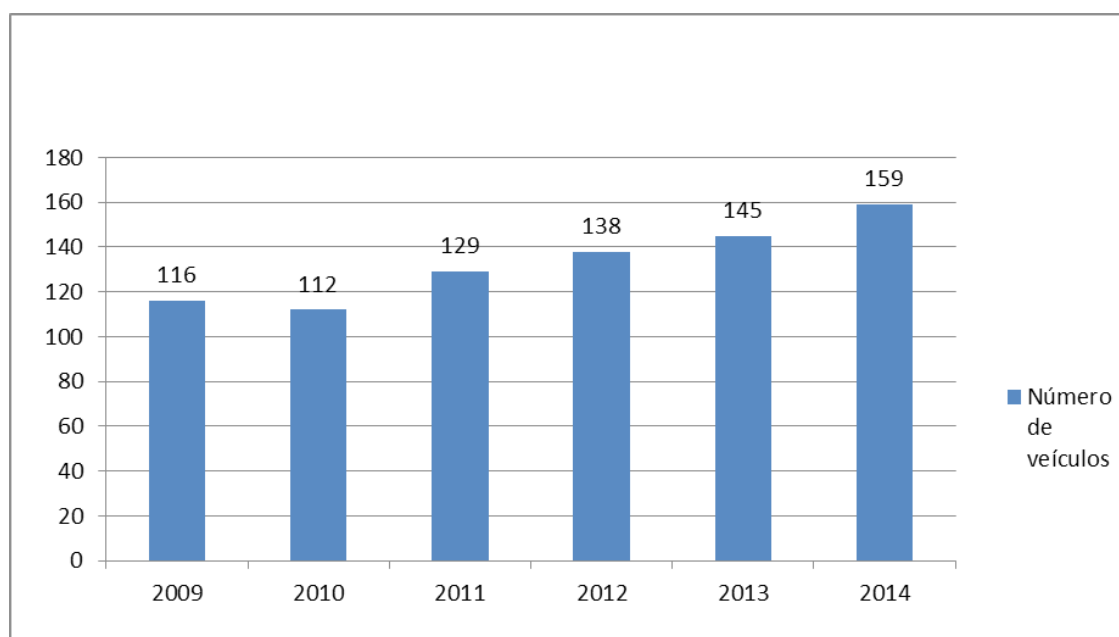
Fonte: Prefeitura Universitária.

## Descrição da frota

	Quantidade			
	2011	2012	2013	2014
Automóveis	58	60	59	61
Utilitários	46	51	51	55
Caminhões	9	9	9	15
Motocicletas	5	5	3	3
Ônibus	4	6	6	6
Micro-ônibus	7	7	17	19
<b>Total</b>	<b>129</b>	<b>138</b>	<b>145</b>	<b>159</b>

Fonte: Prefeitura Universitária.

## Evolução da frota



Fonte: Prefeitura Universitária.

## Viagens

Tipo	Nº de Viagens			
	2011	2012	2013	2014
Viagens interurbanas	1.984	2.664	2.930	2.408
Viagens urbanas	6.823	7.987	8.780	13.067
<b>Total viagens/ano</b>	<b>8.807</b>	<b>10.651</b>	<b>11.710</b>	<b>15.475</b>

Fonte: Prefeitura Universitária.

## Quilometragem das viagens

Tipo	Quilometragem			
	2011	2012	2013	2014
Viagens interurbanas	-	1.123.010	1.698.834	1.115.341
Viagens urbanas	-	585.379	849.417	972.458
Km rodado/ano	1.767.392	1.708.388,01	2.548.251	2.087.799

Fonte: Prefeitura Universitária

## 3.4 Comunicação

Comunicação	Quantidade			
	2011	2012	2013	2014
Telefones fixos	68	68	59	56
Telefones móveis – celulares	25	58	122	122
Ramais internos – Uberlândia	1.824	1.917	2.002	2.249
Ramais internos – Pontal	-	60	95	96
Link DDR cel. (10 canais) – HC	1	1	1	30
Link DDR cel. (15 canais) – Acadêmico UFU	1	1	1	30
Link DDR cel. (5 canais) – Pontal	1	1	1	5
Tie line (120 canais)	4	4	4	1

Fonte: Prefeitura Universitária.

## 3.5 Tecnologia da Informação

Infraestrutura	2009	2010	2011	2012	2013	2014
Pontos de internet	9.408	11.316	13.640	18.936	25.000	30.759
Atendimento de ordem de serviço	-	5.642	9.698	9.972	14.306	13.708
Desenvolvimento de novos programas/sistemas	-	10	8	12	5	8
Manutenção/gerenciamento de programas	-	35	35	47	58	60
Páginas web atualizadas	-	187	195	96	94	68
Páginas web desenvolvidas	-	46	87	27	55	20
Acesso à página da UFU (nacional)	-	-	2.556.182	2.566.812	3.096.645	2.462.373
Acesso à página da UFU (internacional)	-	-	52.167	63.793	74.957	146.561
Solicitações de e-mail	-	-	-	5.510	7.103	6.524

Fonte: Centro de Tecnologia da Informação

## Variação percentual /Tecnologia da Informação

Infraestrutura	2010	2011	% Var.	2012	% Var.	2013	% Var.	2014	% Var.
Pontos de internet	11.316	13.640	21%	18.936	39%	25.000	32%	30.759	23%
Atendimento de ordem de serviço	5.642	9.698	72%	9.972	3%	14.306	43%	13.708	-4%
Desenvolvimento de novos programas/sistemas	10	8	-20%	12	50%	5	-58%	8	60%
Manutenção/gerenciamento de programas	35	35	0%	47	34%	58	23%	60	3%
Páginas web atualizadas	187	195	4%	96	-51%	94	-2%	68	-28%
Páginas web desenvolvidas	46	87	89%	27	-69%	55	104%	20	-64%
Acesso à página da UFU (nacional)	-	2.556.182	-	2.566.812	0%	3.096.645	21%	2.462.373	-20%
Acesso à página da UFU (internacional)	-	52.167	-	63.793	22%	74.957	18%	146.561	96%
Solicitações de e-mail	-	-	-	5.510	-	7.103	29%	6.524	-8%

Fonte: Centro de Tecnologia da Informação.

## Usuários dos sistemas corporativos mantidos pelo Centro de Tecnologia da UFU

Usuários	2013						2014			
	Nº Usuários (alunos graduação)	Nº Usuários (alunos pós-graduação)	Nº Usuários (docentes)	Nº Usuários (técnicos administrativos)	Total	Nº Usuários (alunos graduação)	Nº Usuários (alunos pós-graduação)	Nº Usuários (docentes)	Nº Usuários (técnicos administrativos)	Total
Auração data-base para progressão por mérito – TA	-	-	-	5	5	-	-	-	5	5
Atualização mensal do DB do Sistema de Recursos Humanos (Sireh) com os dados da fita espelho do SIApe	-	-	-	2	2	-	-	-	2	2
BOTD – Biblioteca Digital de Teses e Dissertações (IBICT)	-	-	-	2	2	-	-	-	2	2
CAD (Controle Armazenamento de Depósito)	-	-	-	5	5	-	-	-	5	5
Censo da Educação Superior	-	-	-	4	4	-	-	-	-	-
Controle de aposentadoria	-	-	-	5	5	-	-	-	5	5
Controle de faltas, afastamentos licença-prêmio	-	-	-	5	5	-	-	-	5	5
Controle de reprografia	-	-	-	3	3	-	-	-	3	3
Emissão da folha de frequência dos servidores TA da UFU	-	-	-	2	2	-	-	-	2	2
Emissão de relatórios solicitados por usuários da Proreh utilizando dados da fita espelho do SIApe	-	-	-	2	2	-	-	-	2	2
Moodle – Administração do Moodle da graduação	4718	524	466	117	5825	6926	769	684	171	8550
Páginas web das Unidades Acadêmicas e Administrativas da UFU*	18081	2046	1854	3353	25334	18759	2405	1974	3398	26536
Páginas web dos Programas de Pós-Graduação*	18081	2046	1854	3353	25334	18759	2405	1974	3398	26536
Portal do Aluno – UFU*	18081	2046	-	-	20127	18759	2405	0	0	21164
Portal do Docente – UFU*	-	-	1854	-	1854	0	0	1974	0	1974
Portal do Técnico Administrativo*	-	-	-	3353	3353	0	0	0	3398	3398



Processamento de matrícula – UFU	-	-	-	-	-	3	-	-	-	3	-	3	3
Prontuário – Sistema de controle de alunos do Níafs-Núcleo Interdisciplinar de Estudos e Pesquisas	-	-	1	2	3	3	-	-	1	3	-	4	4
RI – Repositório Institucional – DSPACE (IBICT)	-	-	-	2	2	2	-	-	-	2	-	2	2
Rotina de depreciação de bens patrimoniais	-	-	-	5	5	5	-	-	-	5	-	5	5
Rotina de provimento dos TA (técnicos administrativos)	-	-	-	5	5	5	-	-	-	5	-	5	5
Rotina de readaptação	-	-	-	5	5	5	-	-	-	5	-	5	5
SG – Sistema de gestão-UFU – Módulo frota	-	-	75	333	408	408	-	-	31	375	-	406	406
SG – Sistema de gestão-UFU – Módulo Identidade Institucional	8112	901	509	604	10126	7574	1287	321	442	9624	-	9624	9624
SG – Sistema de Gestão-UFU – Módulo RU (Restaurante Universitário)	12417	951	267	868	14503	15463	1330	337	1047	18177	-	18177	18177
SG - Ficha de disciplinas	-	-	-	5	5	5	-	-	-	5	-	5	5
SG - Módulo acadêmico - Matrícula por aluno	-	-	2	4	6	-	-	170	232	402	-	402	402
SG - Módulo acadêmico - Matrícula por turma	-	-	2	4	6	-	-	170	232	402	-	402	402
Siae – Sistema de Assuntos Estudantis	-	-	4	85	89	-	-	15	41	56	-	56	56
SIE – Administração orçamentária e financeira	-	-	43	44	87	-	-	10	108	118	-	118	118
SIE – Administração do sistema	-	-	-	-	0	-	-	-	-	0	-	0	0
SIE – Educação	-	-	222	205	427	-	-	214	370	584	-	584	584
SIE – Planilha de cálculo	-	-	-	2	2	-	-	-	2	2	-	2	2
SIE – Recursos Humanos (apenas cadastro de funcionários)	-	-	-	32	32	-	-	-	20	20	-	20	20
SIE - Administração do sistema	-	-	-	6	-	-	-	-	8	8	-	8	8
SIE - Serviços Gerais	-	-	480	631	1111	-	-	62	139	201	-	201	201
Siex – Sistema de Extensão	-	-	950	202	1152	-	-	1033	312	1345	-	1345	1345

Sigami – Sistema de Gerenciamento e Aquisição de Material Informacional	-	-	708	101	809	-	-	774	107	881
Sistema de Avaliação de Desempenho (Técnicos Administrativos)	-	-	412	1433	1845	-	-	222	1629	1851
Sistema de Avaliação de Estágio Probatório	-	-	107	661	768	-	-	98	619	717
Sistema de Avaliação Docente	-	-	-	-	-	4557	-	1456	-	6013
Sistema de Cálculo de Processos (Procuradoria)	-	-	-	1	1	-	-	-	1	1
Sistema de consulta aos dados acadêmicos que não foram possíveis de serem migrados para o SIE	-	-	-	5	5	-	-	-	5	5
Sistema de patrimônio (Controle patrimonial)	-	-	-	51	51	-	-	-	51	51
Sistema de serviços prestados	-	-	-	3	3	-	-	-	3	3
SME – Sistema de Manutenção em Equipamentos	-	-	56	214	270	-	-	49	199	248
STP – Sistema de Transferência Patrimonial	-	-	69	173	242	-	-	80	221	301
SUR – Sistema Único de Requisição de Diárias e Passagens	-	-	168	64	232	-	-	223	17	240
TTD – Tramitação de Documentos (Divisão de Gráfica)	-	-	5	5	10	-	-	-	5	5
Virtua – Sistema de Catalogação e Controle de Empréstimo do Acervo da Sisbi	-	-	-	30	30	-	-	-	21	21
Virtua-portal-Interface web para consulta/reserva/empréstimo do acervo da Sisbi	18081	2046	1854	3353	25334	18759	2405	1974	3398	26536

Fonte: Centro de Tecnologia da Informação





## 4. Gestão de pessoas

A área de Recursos Humanos é responsável pela promoção e gerenciamento do desenvolvimento de competências, habilidades e interação de todos os servidores docentes e técnicos administrativos, contribuindo para a construção da excelência da UFU. Desse modo, a Pró-Reitoria de Recursos Humanos – Proreh tem por função garantir o provimento, o acompanhamento e a administração da carreira, a administração de pessoal, além de promover a saúde e a qualidade de vida no trabalho dos servidores.



## 4.1 Servidores técnico-administrativos

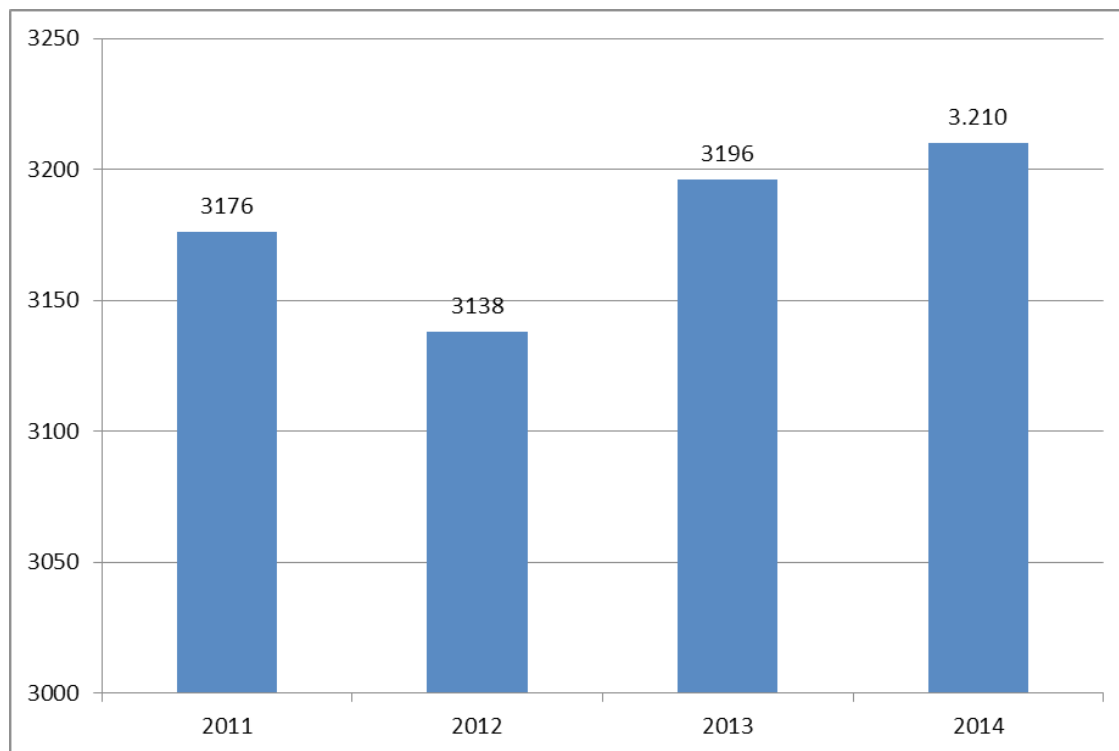
### Quadro de funcionários\*

Descrição	2012					2013					2014				
	Regime de trabalho				Total	Regime de trabalho				Total	Regime de trabalho				Total
	20h	24h	30h	40h		24h	30h	40h	40h		24h	30h	40h	40h	
Quadro permanente UFU	13	14	10	1.639	1.676	14	4	13	1.645	1.676	16	13	15	1.712	1.756
Quadro permanente do HC	98	35	15	1.391	1.539	100	36	13	1.376	1.525	91	37	14	1.312	1.454
Total/quadro permanente (efetivos)	111	49	25	3030	3215	114	40	26	3021	3201	107	50	29	3024	3210
Contratados/ Terceirizados UFU	0	0	266	365	631	0	0	181	914	1.095	0	0	358	847	1.205
Contratados para o Hospital Universitário	0	0	559	121	0	0	0	314	135	449	0	0	332	132	464
Total contratados/terceirizados	0	0	825	486	631	0	0	495	1049	1544	0	0	690	979	1669
Total quadro permanente + contratados/terceirizados	111	49	850	3516	3846	114	40	521	4070	4745	107	50	719	4003	4879

\*Alguns dados de anos anteriores foram alterados.

Fonte: Diretoria de Administração de Pessoal.

## Total de servidores técnico-administrativos efetivos



Fonte: Diretoria de Administração de Pessoal

## Capacitação -- Servidores técnico-administrativos

Descrição	2011	2012	2013	2014
Recursos financeiros	R\$381.000,00	R\$325.696,70	R\$528.394,63	R\$ 1.230.205,00
Ações de capacitação	75	127	161	303
Servidores capacitados	1667	1239	1805	1945
Servidores afastados para qualificação *(mestrado, doutorado e pós-doutorado)	26	31	46	32

Obs.: Foram considerados nas ações de capacitação os cursos presenciais e a distância, as ações internas e externas à UFU, assim como para o exterior.

\* O total de servidores afastados refere-se aos afastamentos para qualificação formalizados por meio de processos.

Fonte: Diretoria de Provimento, Acompanhamento e Administração de Carreiras.

## Afastamento para capacitação/qualificação de servidor técnico-administrativo

Descrição	2012	2013	2014
TA afastado para mestrado	16	27	16
TA afastado para doutorado	15	19	12
TA afastado para pós-doutorado	0	0	28
TA afastado para capacitação no exterior	43	34	29
TA afastado para licença capacitação (três meses)	28	32	0

Obs: O total de servidores afastados em todas as modalidades refere-se aos afastamentos formalizados por meio de processos.

Fonte: Diretoria de Provimento, Acompanhamento e Administração de Carreiras.

## Capacitação/qualificação do servidor técnico-administrativo por sexo

Qualificação/Capacitação dos Técnicos Administrativos - Feminino	2013					2014				
	I*	II*	III*	IV*	Total	I*	II*	III*	IV*	Total
Ensino fundamental (incompleto e completo)	0%	1%	1%	4%	6%	0%	0%	1%	4%	6%
Ensino médio	3%	5%	4%	14%	27%	3%	4%	4%	14%	24%
Ensino superior	4%	3%	2%	6%	15%	5%	2%	3%	6%	16%
Especialização	5%	8%	7%	21%	42%	5%	7%	7%	23%	41%
Mestrado	1%	2%	2%	4%	8%	2%	1%	2%	5%	10%
Doutorado	0%	0%	0%	1%	2%	0%	0%	0%	1%	2%
Pós-doutorado	0%	0%	0%	0%	0%	0%	0%	0%	0%	0%
<b>Total</b>	<b>15%</b>	<b>19%</b>	<b>17%</b>	<b>50%</b>	<b>100%</b>	<b>14%</b>	<b>15%</b>	<b>17%</b>	<b>53%</b>	<b>100%</b>

Fonte: Diretoria de Provimento, Acompanhamento e Administração de Carreiras.

Níveis de capacitação na carreira do servidor técnico-administrativo.

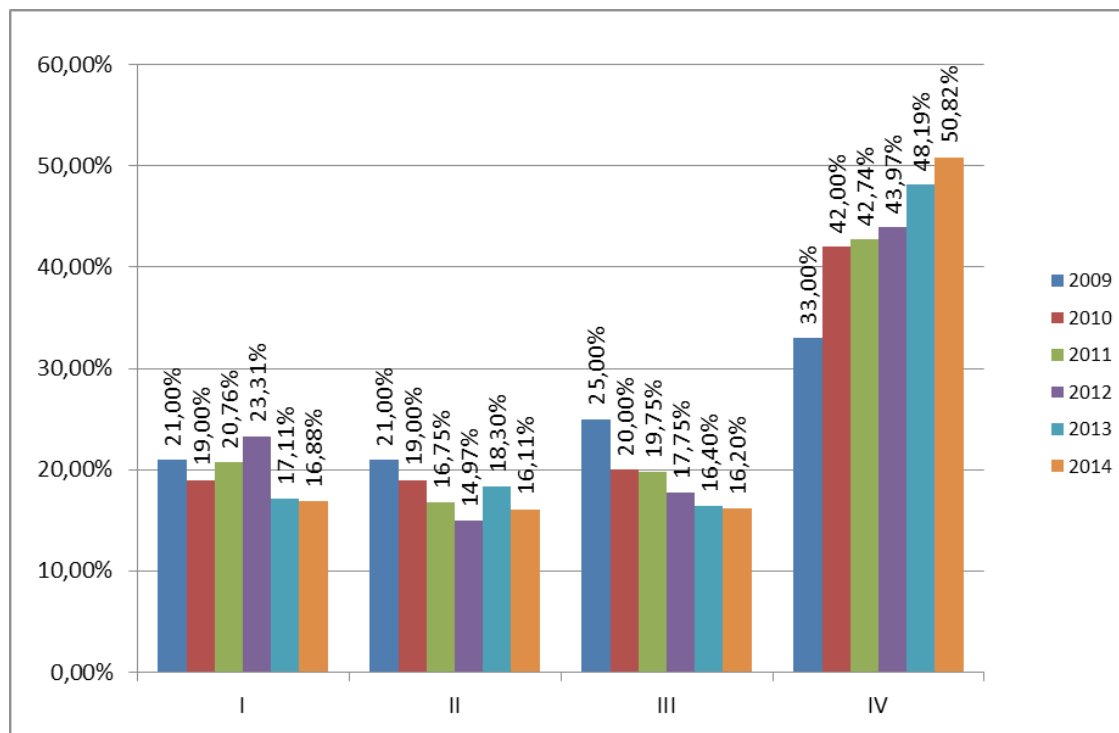
Qualificação/Capacitação dos Técnicos Administrativos – Masculino	2013					2014				
	I*	II*	III*	IV*	Total	I*	II*	III*	IV*	Total
Ensino fundamental (incompleto e completo)	2%	2%	3%	7%	14%	2%	1%	2%	7%	13%
Ensino médio	5%	6%	4%	18%	33%	6%	5%	4%	17%	31%
Ensino superior	4%	3%	2%	4%	13%	3%	4%	2%	5%	14%
Especialização	6%	5%	5%	14%	30%	5%	5%	6%	15%	31%
Mestrado	3%	2%	1%	2%	8%	3%	2%	1%	3%	9%
Doutorado	1%	0%	0%	0%	1%	1%	0%	0%	0%	2%
Pós-doutorado	0%	0%	0%	0%	0%	0%	0%	0%	0%	0%
<b>Total</b>	<b>21%</b>	<b>18%</b>	<b>16%</b>	<b>46%</b>	<b>100%</b>	<b>20%</b>	<b>17%</b>	<b>16%</b>	<b>47%</b>	<b>100%</b>

Fonte: Diretoria de Provimento, Acompanhamento e Administração de Carreiras.

	I*	II*	III*	IV*	Total	I*	II*	III*	IV*	Total
<b>Total geral</b>	<b>17%</b>	<b>18%</b>	<b>16%</b>	<b>48%</b>	<b>100%</b>	<b>17%</b>	<b>16%</b>	<b>17%</b>	<b>51%</b>	<b>100%</b>

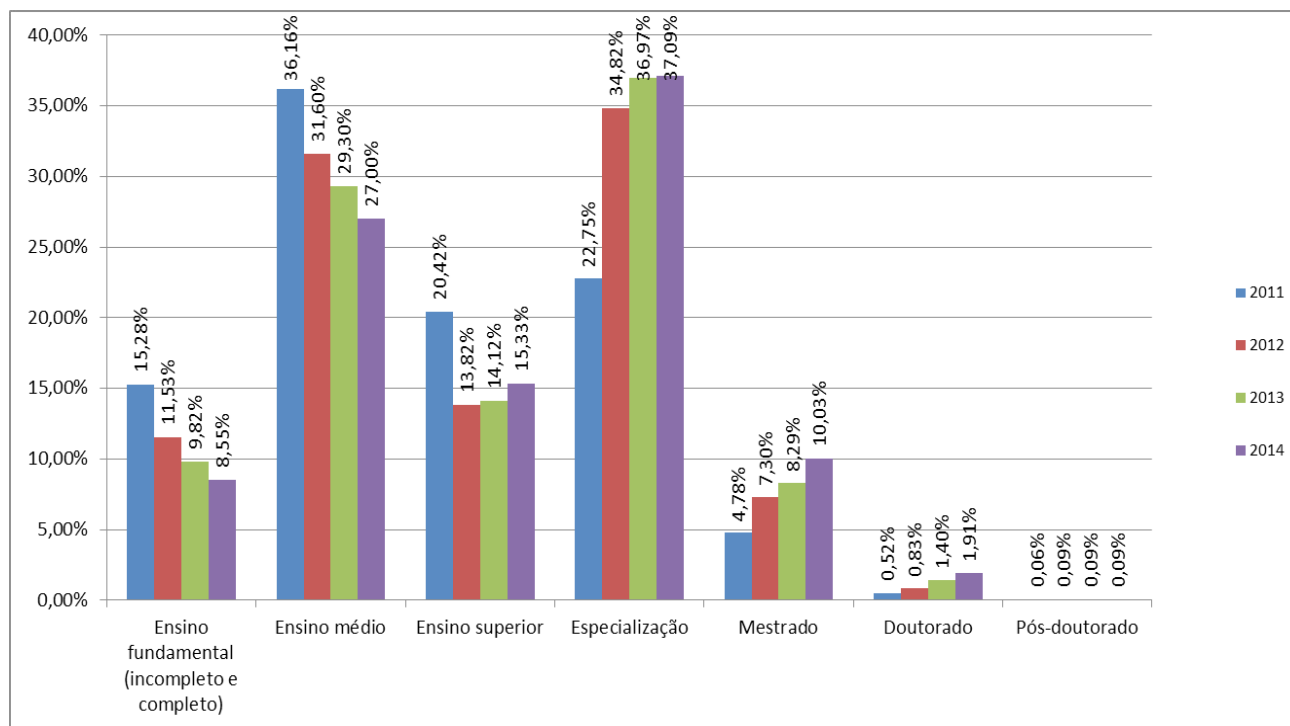
Fonte: Diretoria de Provimento, Acompanhamento e Administração de Carreiras.

## Nível de capacitação do servidor técnico-administrativo



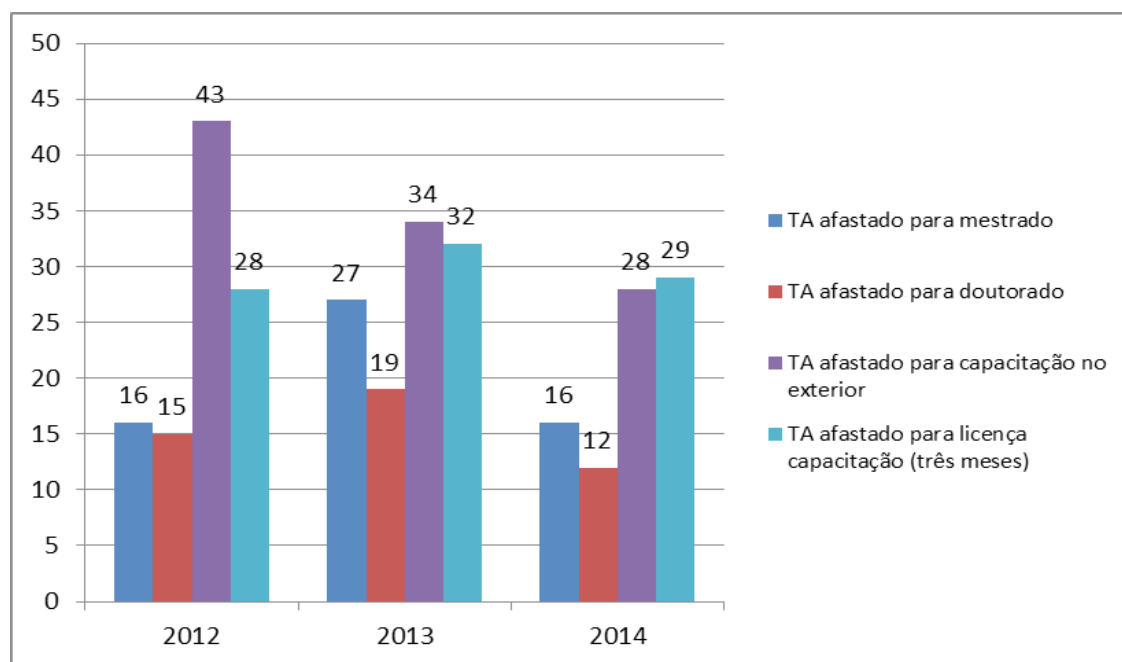
Fonte: Diretoria de Provimento, Acompanhamento e Administração de Carreiras.

## Qualificação do servidor técnico-administrativo



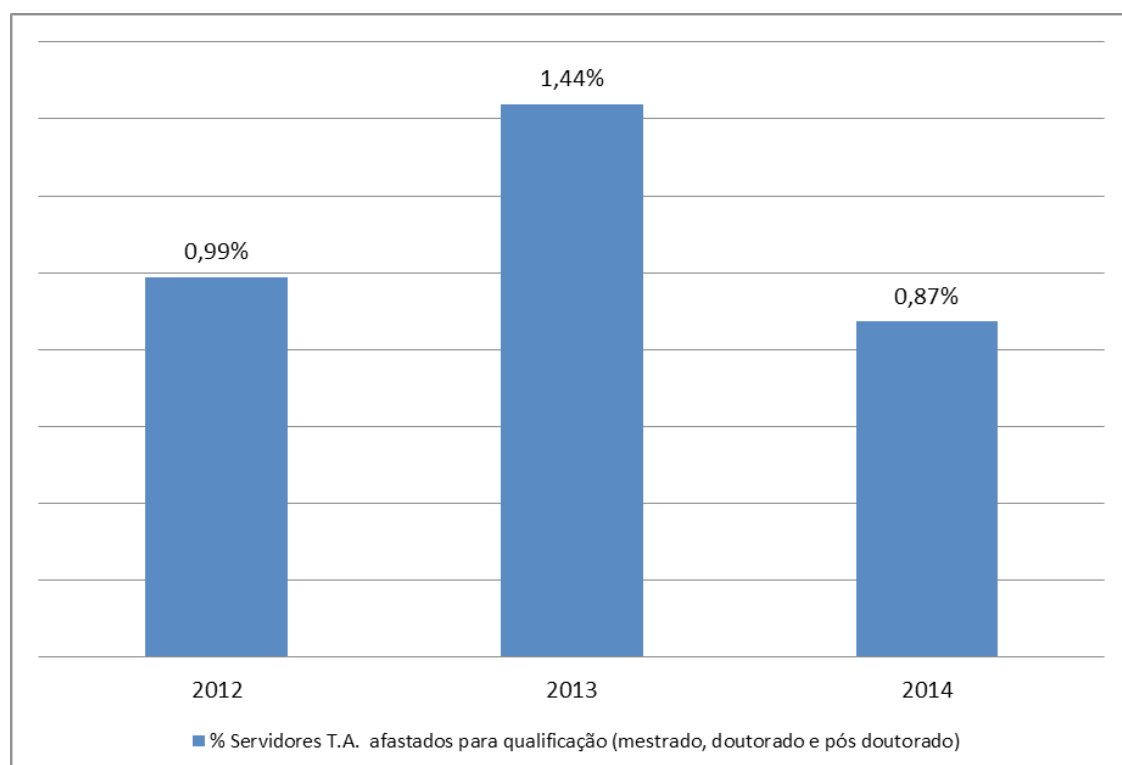
Fonte: Diretoria de Provimento, Acompanhamento e Administração de Carreiras.

## Afastamento para capacitação/qualificação de servidor técnico-administrativo



Fonte: Diretoria de Provimento, Acompanhamento e Administração de Carreiras.

## Porcentagem de servidores técnico-administrativos afastados para qualificação



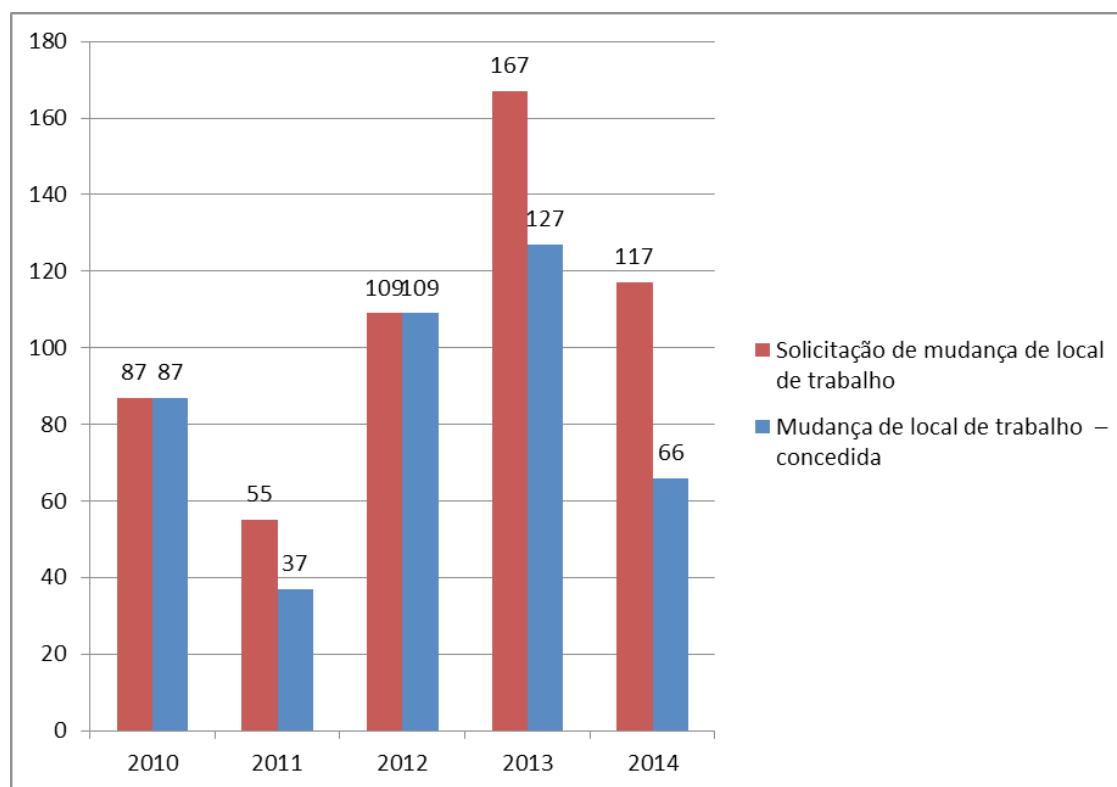
Fonte: Diretoria de Provimento, Acompanhamento e Administração de Carreiras

## Acompanhamento do servidor técnico-administrativo

Descrição	2010	2011	2012	2013	2014
Aprovação de estágio probatório	57	118	79	106	237
Cessão – concedida	12	9	6	14	13
Cessão – recebida	2	1	1	3	3
Requisição – concedida	2	1	2	3	3
Redistribuição – concedida	5	7	12	11	4
Redistribuição – recebida	3	9	7	8	4
Licença para acompanhar cônjuge	0	0	1	2	1
Licença para trato de interesses particulares	7	2	9	7	3
Licença incentivada não remunerada	4	1	1	3	3
Solicitação de mudança de local de trabalho	87	55	109	167	117
Mudança de local de trabalho – concedida	87	37	109	127	66

Fonte: Diretoria de Provimento, Acompanhamento e Administração de Carreiras

### Mudança de local de trabalho solicitada versus concedida



Fonte: Diretoria de Provimento, Acompanhamento e Administração de Carreiras

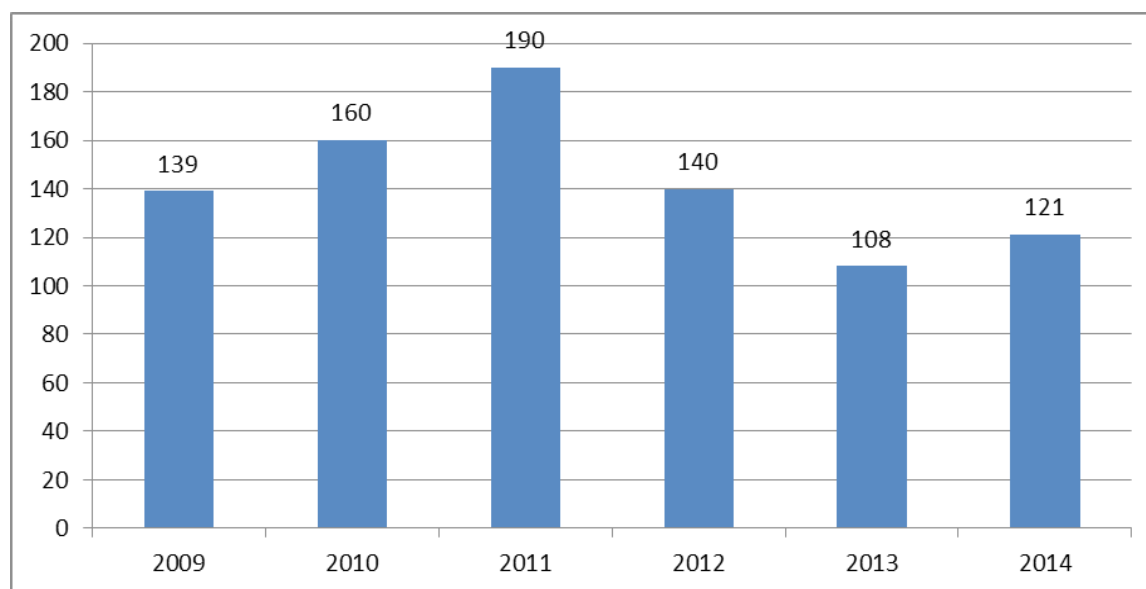


## Administração de pessoal - Servidores técnico-administrativos

Descrição	2012	2013	2014
Alteração de jornada de trabalho	26	25	1
Auxílio-Natalidade	65	60	63
Concessão de abono permanência	107	70	-
Concessão de aposentadoria	140	108	163
Instituição de pensão	24	16	121
Previsão de aposentadoria para 2013	562	573	26
Exoneração	53	38	672
Ingressante	270	125	51
Nomeação de CD	16	8	200
Nomeação de FG	385	166	1
Nomeação FUC	0	0	108

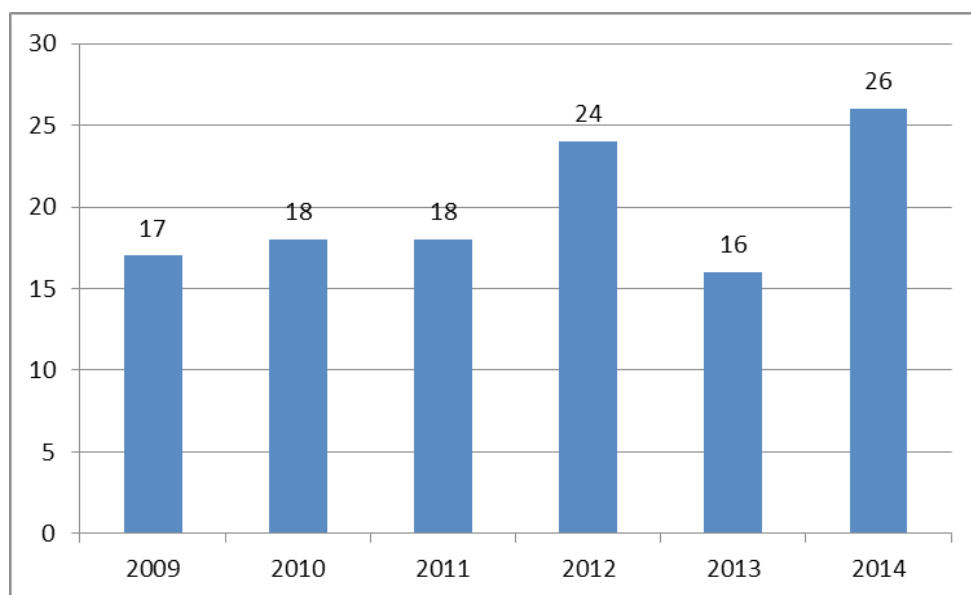
Fonte: Diretoria de Administração de Pessoal.

## Aposentadorias concedidas – Servidores técnico-administrativos



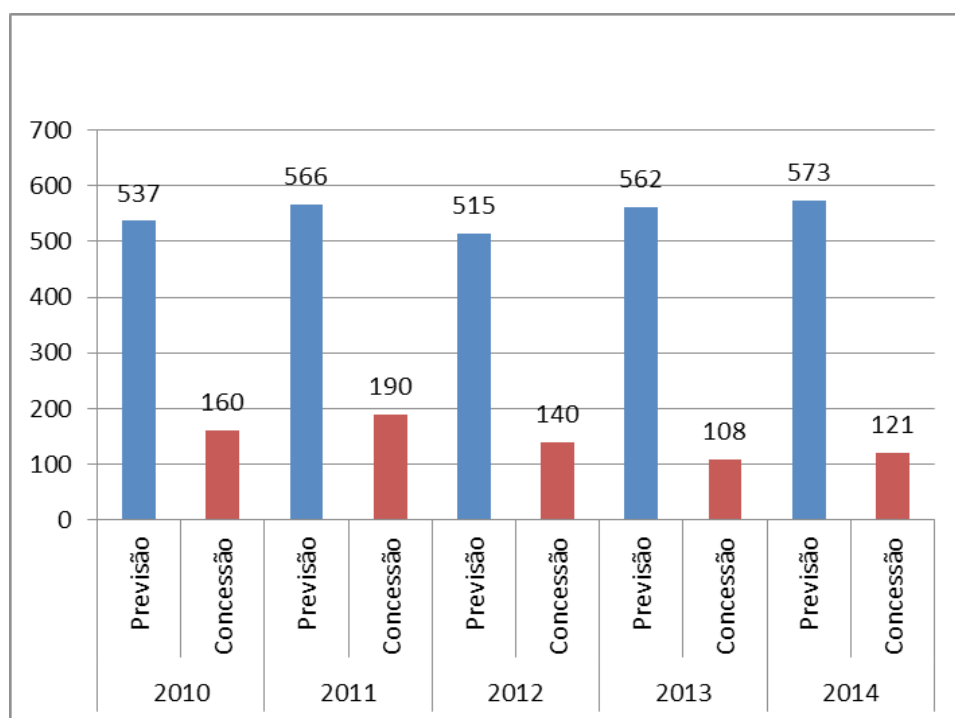
Fonte: Diretoria de Administração de Pessoal.

## Pensões concedidas - Servidores técnico-administrativos



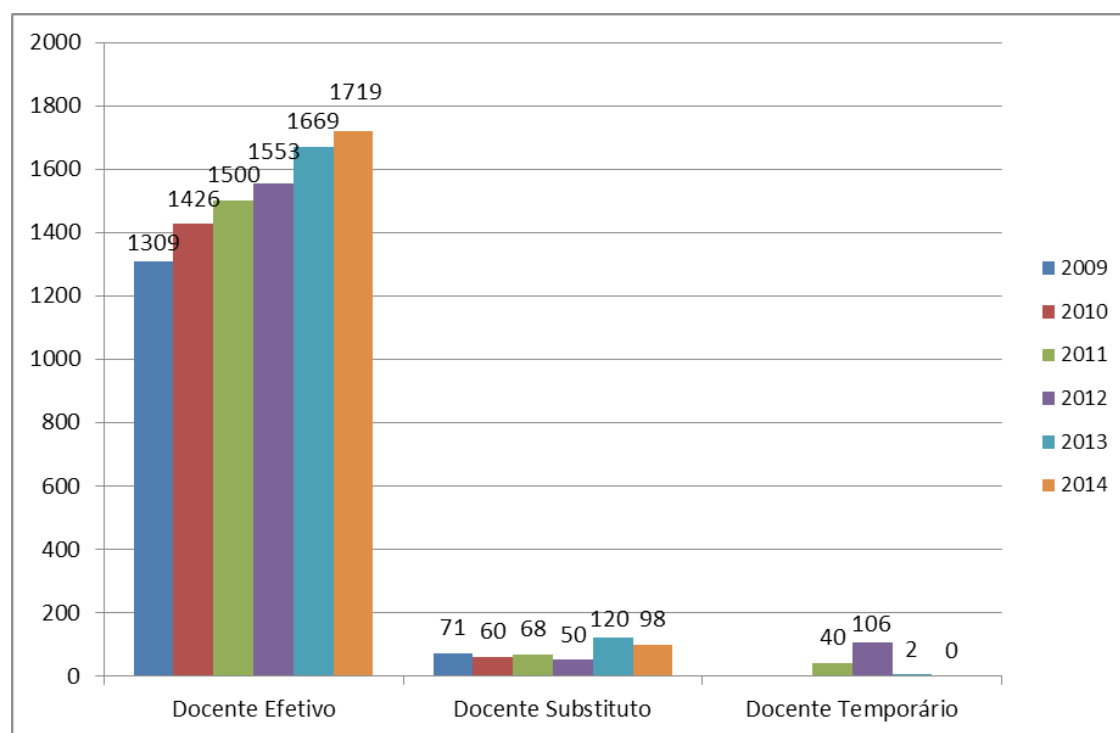
Fonte: Diretoria de Administração de Pessoal.

## Aposentadorias previstas versus concedidas



Fonte: Diretoria de Administração de Pessoal.

## 4.2 Docentes do ensino superior



Fonte: Diretoria de Provimento, Acompanhamento e Administração de Carreiras.

## Docente efetivo por titulação

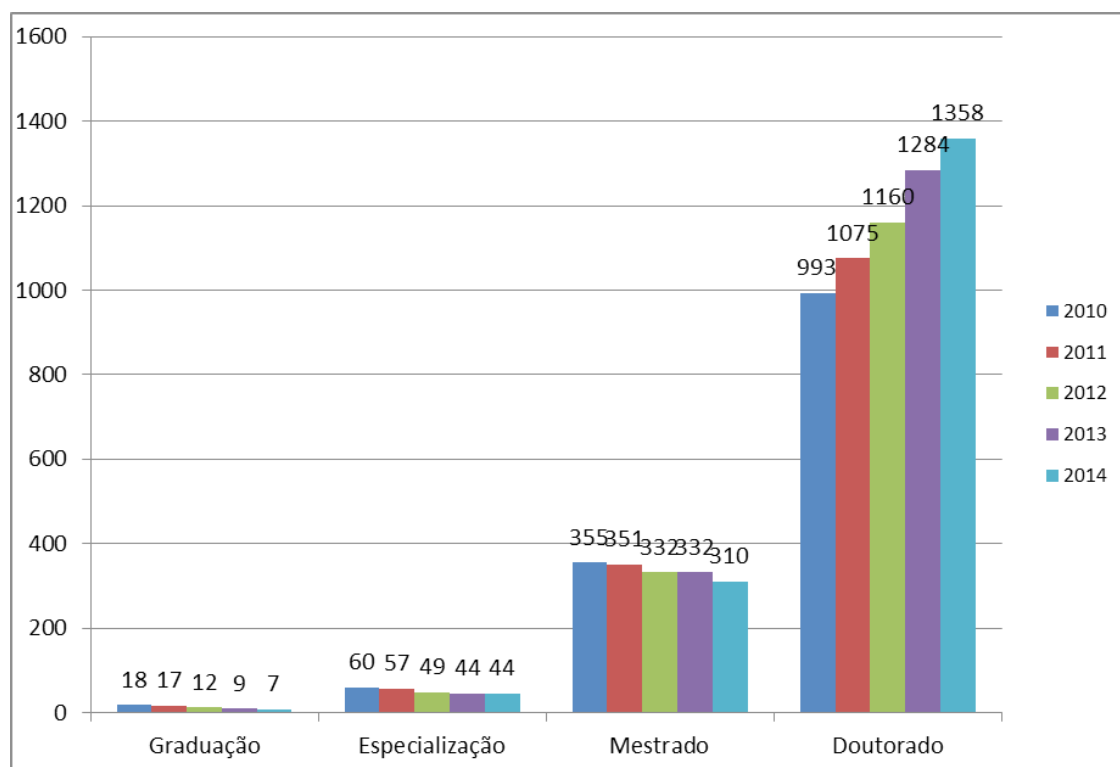
Unidade Acadêmica	2010				2011				2012				2013				2014				
	G	E	M	D	G	E	M	D	G	E	M	D	G	E	M	D	G	E	M	D	
Faculdade de Artes, Filosofia e Ciências Sociais*	2	1	42	68																	
Faculdade de Arquitetura, Urbanismo e Design	2		11	12	1		12	14			13	14				12	15	0	0	12	15
Faculdade de Ciências Contábeis	1	3	15	2	1	3	17	2	1	3	12	6		1	1	17	8	0	2	17	9
Faculdade de Ciências Integradas do Portal			71	75			63	90			60	96				53	96	0	0	46	110
Faculdade de Computação			11	26			14	29				19	35			14	43	0	0	15	48
Faculdade de Direito	5	4	22	18	5	4	22	18	4	3	22	21	4	3	23	22	22	4	3	20	23
Faculdade de Educação			9	48	3	3	9	50			3	7	53		4	9	55	0	3	10	57
Faculdade de Educação Física		3	6	13		3	5	14		3	5	14			1	5	22	0	1	4	30
Faculdade de Engenharia Civil	1	4	4	23	1	3	6	24		2	8	26			2	10	27	0	1	11	24
Faculdade de Engenharia Elétrica		1	10	43		1	8	48		1	9	51			1	12	54	0	1	14	55
Faculdade de Engenharia Mecânica		2	2	46		1	3	49		1	3	49			1	6	51	0	1	7	51
Faculdade de Engenharia Química			1	28			2	32			1	36				1	36	0	0	0	43
Faculdade de Gestão e Negócios	1	2	22	15	1	1	28	18		1	21	27			1	17	47	0	1	14	53
Faculdade de Matemática		3	11	48		2	17	58		2	16	63			2	17	75	0	1	17	75
Faculdade de Medicina	4	26	52	53	4	25	50	57	3	3	21	49	65	2	18	48	70	1	21	46	78
Faculdade de Medicina Veterinária	1	1	8	36	1	1	9	39	1	1	7	40				7	42	0	0	6	50
Faculdade de Odontologia		2	14	39		2	11	40		2	11	41			2	9	44	0	2	9	46
Instituto de Artes					2	1	32	32	2	2	33	31	31	1	37	36	36	1	0	31	38
Instituto de Biologia				35				35				36				39	39	0	0	0	39
Instituto de Ciências Agrárias			2	31			2	35			1	41			2	50	50	0	0	2	52
Instituto de Ciências Biomédicas			7	51			6	53			5	56				4	62	0	0	3	65
Instituto de Ciências Sociais												20				1	24	0	0	0	23
Instituto de Economia	1	2	14	19	1	2	10	26	1	1	2	9	30	1	1	6	35	1	1	5	43
Instituto de Filosofia												3	21			2	22	0	0	2	21
Instituto de Física		4	1	28			4	1				4	2		4	3	37	0	3	2	46
Instituto de Genética e Bioquímica				16				18				20					25	0	0	0	33
Instituto de Geografia		1	4	34			1	35			1	2	37		1	42	42	0	1	2	49
Instituto de História			1	31				33					33				33	0	0	0	33
Instituto de Letras e Linguística			9	58				65				10	65			10	65	0	1	10	70
Instituto de Psicologia		2	7	33		1	7	32			1	6	32		1	6	33	0	1	4	35
Instituto de Química			4	31			3	38				2	44			2	43	0	0	1	44
Total	21	66	330	892	18	60	355	993	17	57	351	1075	12	49	332	1160	7	44	310	1358	

Legenda: G – Graduação; E – Especialização; M – Mestrado; D – Doutorado

\*A Faculdade de Artes, Filosofia e Ciências Sociais foi desmembrada no ano de 2010 em: Instituto de Artes, Instituto de Filosofia e Instituto de Ciências Sociais.

Fonte: Diretoria de Provimento, Acompanhamento e Administração de Carreiras.

## Evolução de docentes efetivos por titulação



Fonte: Diretoria de Provimento, Acompanhamento e Administração de Carreiras.

## Docentes efetivos por regime de trabalho

Unidade Acadêmica	2009			2010			2011			2012			2013			2014		
	20	40	DE	20	40	DE	20	40	DE	20	40	DE	20	40	DE	20	40	DE
Faculdade de Artes, Filosofia e Ciências Sociais*		1	105		1	112												
Faculdade de Arquitetura, Urbanismo e Design	1		24			25		1	26	1	26		1	26	0	0		27
Faculdade de Ciências Contábeis	3	1	11	4	1	16	4	1	18	3	18	3		24	4	0		24
Faculdade de Ciências Integradas do Pontal			121			146			153		156			149	0	0		156
Faculdade de Computação	5		25	2		35	2		41	1	53	1		56	3	0		60
Faculdade de Direito	5	20	24	6	20	23	7	18	24	6	26	8	16	28	8	12		30
Faculdade de Educação			54			57			62		63			68	0	0		70
Faculdade de Educação Física			22			22			22		22			28	0	0		35
Faculdade de Engenharia Civil	1	1	27	1	1	30			34		36			39	0	0		36
Faculdade de Engenharia Elétrica	4	6	40	4	1	49	4	3	50	4	55	3	2	62	3	0		67
Faculdade de Engenharia Mecânica	2		47	2		48	2		51	2	51	2		56	2	0		57
Faculdade de Engenharia Química			27			29			34		37			37	0	0		43
Faculdade de Gestão e Negócios	1		37		1	39		1	47		49			65	0	1		67
Faculdade de Matemática			54			62			77		81			94	0	0		93
Faculdade de Medicina	13	61	56	12	64	59	11	68	57	9	73	7	70	61	10	69		67
Faculdade de Medicina Veterinária	1	2	41	1	2	43	1		48	2	46	1		48	2	0		54
Faculdade de Odontologia	4	22	27	5	23	27	5	22	26	5	22	5	23	27	5	26		26
Instituto de Artes								1	66		1	65		74	0	0		70
Instituto de Biologia			31			35			35		36			39	0	0		39
Instituto de Ciências Agrárias	1		29	1		32	1		36	1	41	1		51	1	0		53
Instituto de Ciências Biomédicas		4	48		4	54		4	55		59		2	64	0	2		66
Instituto de Ciências Sociais									21		25			25	0	0		23
Instituto de Economia			36			39			42		43			50	0	0		50
Instituto de Filosofia									24		24			22	0	0		23
Instituto de Física	1		32		1	40		1	41		1	43	1	48	0	1		50
Instituto de Genética e Bioquímica	1	1	14	1	2	15	1	1	18	1	23	1	2	30	1	2		30
Instituto de Geografia	2		37	1		39			40		43			48	0	0		52
Instituto de História			32			33			33		33			33	0	0		33





## Docentes efetivos por classe funcional

Unidade Acadêmica		2010				2011				2012				2013				2014			
		AE*	AS*	AD*	CA*	TT*	AE	AS	AD	CA	TT	AE	AS	AD	CA	TT	AE	AS	AD	CA	TT
Faculdade de Artes, Filosofia e Ciências Sociais *	3	42	56	12																	
	2	11	11	1		1	12	12	2								0	11	12	4	0
Faculdade de Arquitetura, Urbanismo e Design		16	3	2			16	5	2							1	16	8	2	2	0
Faculdade de Ciências Contábeis		71	74	1			63	89	1							8	50	90	1	15	0
Faculdade de Ciências Integradas do Pontal																					
Faculdade de Computação		10	15	11	1	1		13	18	11	1		18	23	12	1	4	12	26	14	1
Faculdade de Direito	8	23	14	4			8	23	13	5		7	22	15	6		9	17	19	7	
Faculdade de Educação		9	31	17			3	9	31	19			3	7	31	22		7	8	29	24
Faculdade de Educação Física		5	13	3	1	1		4	13	4	1		4	12	5	1	7	4	13	4	
Faculdade de Engenharia Civil		2	17	10	3			4	18	9	3		5	18	10	3	3	5	18	10	3
Faculdade de Engenharia Elétrica		7	16	13	18			6	19	14	18		7	23	13	18	5	6	24	14	18
Faculdade de Engenharia Mecânica		1	25	13	11			1	26	15	11		1	26	17	9	7	1	24	18	8
Faculdade de Engenharia Química		1	12	13	3			2	16	13	3			1	19	14	3		1	18	15
Faculdade de Gestão e Negócios	2	20	12	5	1	2		26	14	6		1	20	21	7		11	12	33	9	
Faculdade de Matemática		9	35	13	5			14	41	17	5		13	46	17	5	14	12	45	18	5
Faculdade de Medicina	11	50	34	23	17	16		44	37	24	15	17	43	42	24	12	19	36	45	28	10
Faculdade de Medicina Veterinária		4	22	12	8			5	24	14	6		4	24	15	5	3	4	21	17	4
Faculdade de Odontologia		12	15	14	14			10	15	16	12		10	17	16	11		7	21	18	9
Instituto de Artes							3	32	27	5		2	34	25	5		9	31	30	4	
Instituto de Biologia			23	11	1				22	12	1			24	12		3		21	15	
Instituto de Ciências Agrárias		2	15	8	8			2	19	9	7		1	23	11	7	8	1	23	14	6
Instituto de Ciências Biomédicas		6	35	12	5			5	38	12	4		4	40	13	4	4	3	41	14	4
Instituto de Ciências Sociais								1	13	7			1	16	8		2	1	16	6	
Instituto de Economia	1	11	14	13		1		10	16	15		1	7	20	15		7	4	23	16	
Instituto de Filosofia								3	14	7			2	13	9			1	12	9	
Instituto de Física			30	10	1		1	1	30	10	1		2	30	11	1	4	2	27	15	1
Instituto de Genética e Bioquímica			7	3	8				10	3	7			14	4	7	5		17	4	7
Instituto de Geografia		4	22	13	1		2	2	23	14	1			28	14	1	6		25	17	

Instituto de História			21	11	1				22	11		21	12				21	12		0	0	18	10	5	
Instituto de Letras e Linguística	8	52	14	1		8	50	16	1		8	48	18	1	5	7	44	24	1	7	7	39	26	2	
Instituto de Psicologia	7	18	15			6	22	11		6	19	15				6	18	18		3	3	17	14	3	
Instituto de Química		3	19	19			2	25	19			2	26	17	1	1	25	18		2	1	23	11	8	
Total	27	334	661	296	108	34	324	722	323	97	31	306	780	347	89	152	260	790	387	80	232	197	775	356	159

Fonte: Diretoria de Provimento, Acompanhamento e Administração de Carreiras.

\*Legenda: AE - Auxiliar de Ensino; AS - Assistente; AD - Adjunto; CA - Associado; TT - Titular.

## Docentes efetivos por classe funcional



Fonte: Diretoria de Provimento, Acompanhamento e Administração de Carreiras.

## Acompanhamento do docente efetivo

Descrição	Quantidade				
	2010	2011	2012	2013	2014
Aprovações de estágio probatório	6	185	166	154	112
Cessão – concedida	2	4	0	5	5
Cessão – recebida	0	0	0	0	0
Redistribuição – concedida	6	3	3	13	7
Redistribuição – recebida	4	1	4	12	5
Licenças para acompanhar cônjuge	0	1	0	0	0
Licenças para trato de interesses particulares	0	0	0	1	0
Licenças incentivadas não remuneradas	1	0	0	0	0

Fonte: Diretoria de Provimento, Acompanhamento e Administração de Carreiras.

## Administração de pessoal – Docente efetivo

Descrição	2012	2013	2014
Alteração de jornada de trabalho	12	16	6
Auxílio-Natalidade	42	40	55
Auxílio-Funeral	-	-	-
Concessão de abono permanência	18	12	38
Concessão de aposentadoria	25	27	29
Instituição de pensão	9	7	7
Previsão de aposentadoria	209	209	236
Exoneração	77	23	20
Ingressante	207	166	102
Nomeação de CD	37	26	3
Nomeação de FG	69	17	10
Nomeação FUC	132	66	51

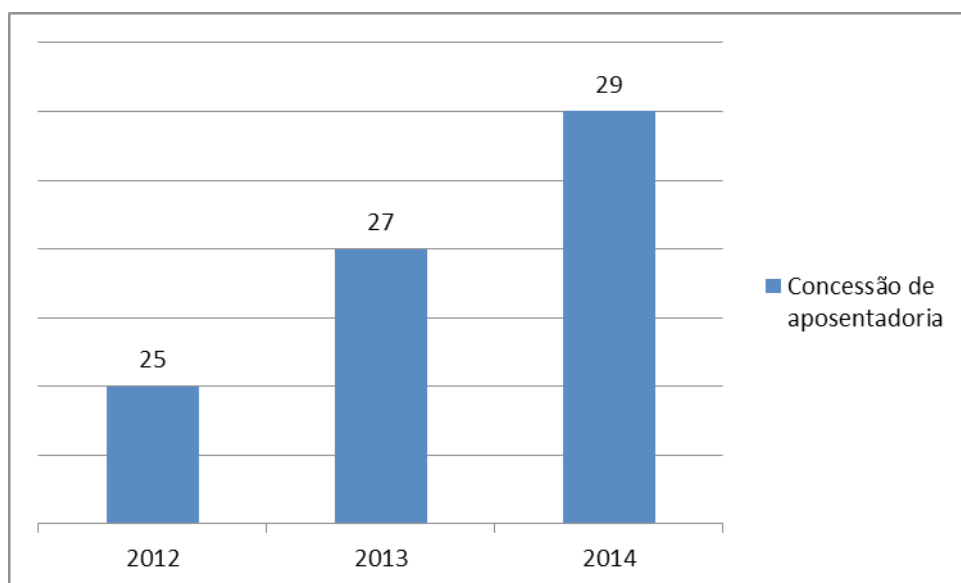
Fonte: Diretoria de Administração de Pessoal.

## Capacitação de docente efetivo

Descrição	Quantidade		
	2012	2013	2014
Afastamento para capacitação no exterior	14	28	31
Docente afastado (pós-doutorado)	13	13	15
Docente afastado (doutorado)	7	50	26
Docente afastado (mestrado)	0	3	1

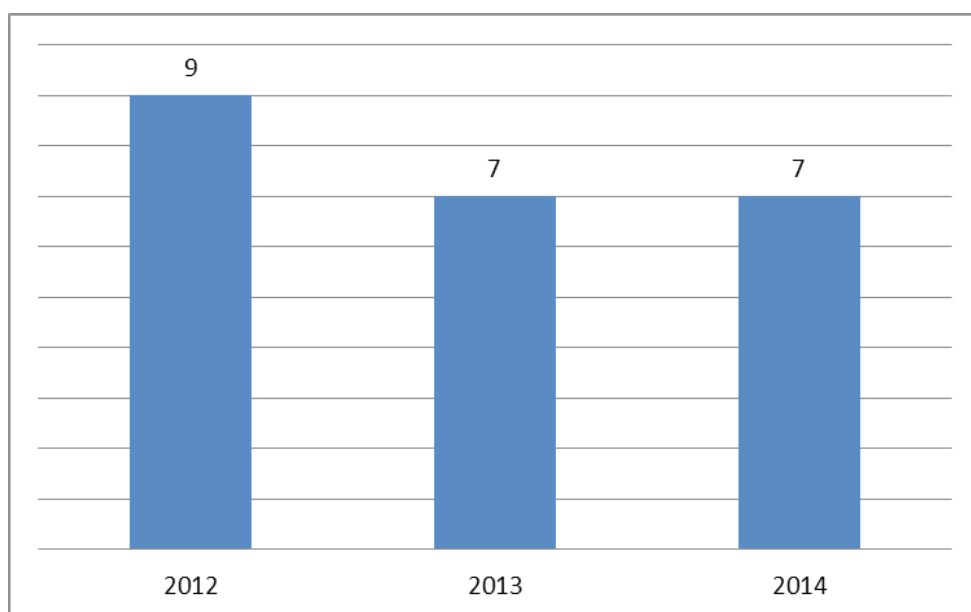
Fonte: Diretoria de Pós-Graduação.

## Aposentadorias concedidas para docentes efetivos



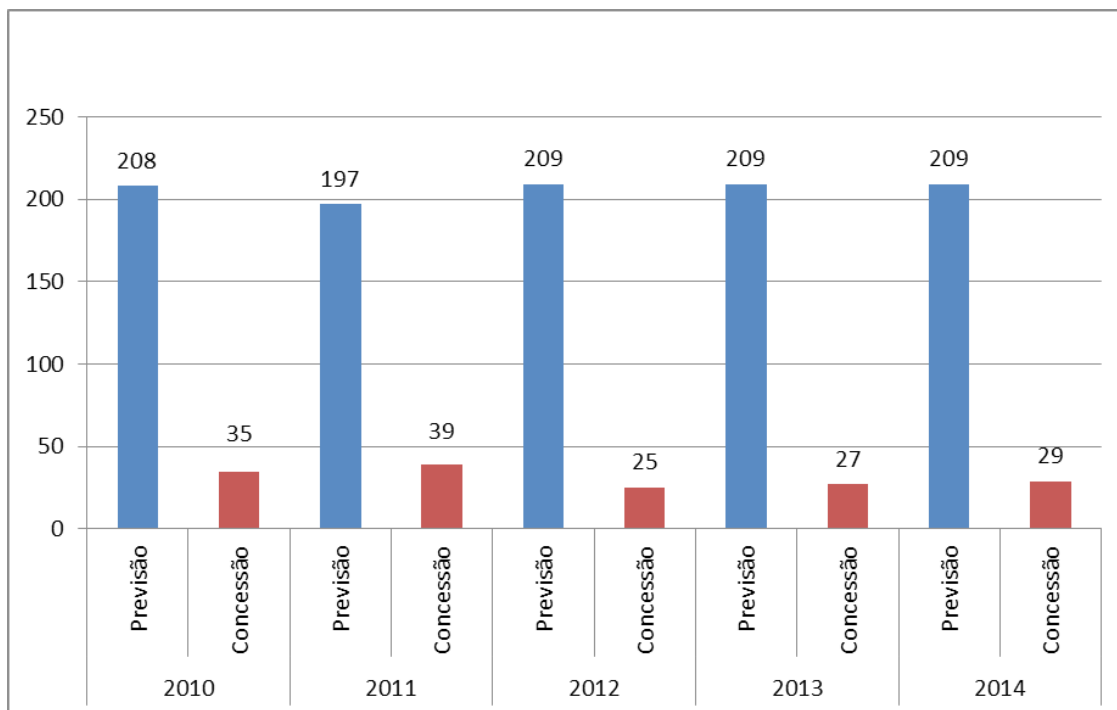
Fonte: Diretoria de Administração de Pessoal.

## Pensões concedidas para docentes efetivos



Fonte: Diretoria de Administração de Pessoal.

## Aposentadorias previstas versus concedidas para docentes efetivos



Fonte: Diretoria de Administração de Pessoal.

## Docentes substitutos<sup>1</sup> por titulação

Unidade Acadêmica	2010				2011				2012				2013				2014			
	G	E	M	D	G	E	M	D	G	E	M	D	G	E	M	D	G	E	M	D
Faculdade de Artes, Filosofia e Ciências Sociais*	4		4	1																
Faculdade de Arquitetura, Urbanismo e Design	3				3				1		1		3	2	2		3	1	2	0
Faculdade de Ciências Contábeis		4				2							1	2			1	4	0	0
Faculdade de Ciências Integradas do Pontal					1		7	1		7		3	3	6	4	3	2	1	1	
Faculdade de Computação							1		1		1			4		0	0	2	0	
Faculdade de Direito	2	5	1		2	2	1						3			0	2	0	0	
Faculdade de Educação		2					2			2				2						
Faculdade de Educação Física							1			1	1			6	1	0	1	1	1	
Faculdade de Engenharia Civil									1	1			1	1		4	0	1	0	
Faculdade de Engenharia Elétrica				1			1					1			1	1	0	1	0	
Faculdade de Engenharia Mecânica				1										2		0	0	2	0	
Faculdade de Engenharia Química				1																

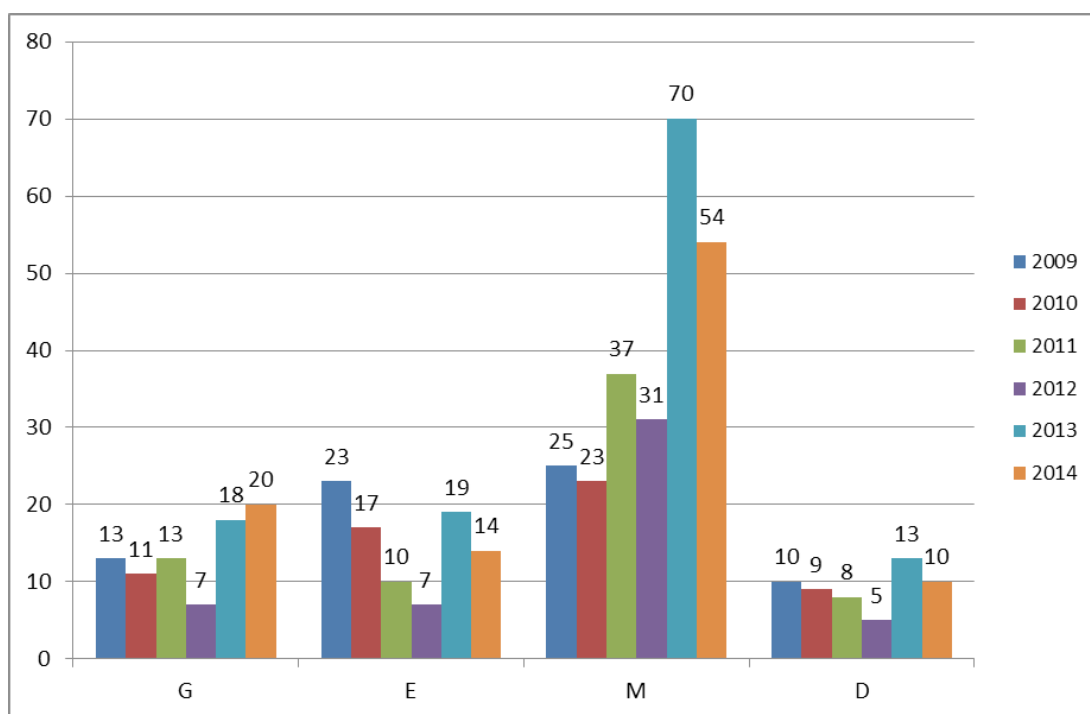


Faculdade de Gestão e Negócios		2	2			1	1			1				2	2		2	2	2	0
Faculdade de Matemática							1				1		2		6		1	0	4	0
Faculdade de Medicina	1	3				1	1			2				3	7		0	1	4	1
Faculdade de Medicina Veterinária			3					1							1					
Faculdade de Odontologia							1				1	1					0	0	2	1
Instituto de Artes					5	1	3	1	3		3	1	3	2	3		2	1	5	0
Instituto de Biologia			1				1	1			1	1			1	1	0	0	1	0
Instituto de Ciências Agrárias				1			1								1	1	0	0	1	1
Instituto de Ciências Biomédicas		1	3	3			3	2	1						4	1	0	0	1	1
Instituto de Ciências Sociais					1		1				1				2		0	0	3	0
Instituto de Economia			2				1				2				3		0	0	6	0
Instituto de Filosofia							1					1			3		0	0	1	0
Instituto de Física	1		1			2							3	1	2		1	0	2	0
Instituto de Genética e Bioquímica			1	1			2	2			1				1		0	0	3	2
Instituto de Geografia							2				1				3		0	0	2	0
Instituto de História			1				1								1	1				
Instituto de Letras e Linguística			1				1			1	2		1		2	3	2	0	2	2
Instituto de Psicologia			2				2			1	3				2		0	0	2	0
Instituto de Química			1		1	1	1		1	1	2	1			3		0	0	3	0
Total	11	17	23	9	13	10	37	8	7	7	31	5	18	19	70	13	20	14	54	10

[1] Os docentes substitutos são contratados para cobrir licença médica, maternidade, pós-graduação, cessão e afastamento para cargo de reitor e pró-reitor de docentes efetivos.

Fonte: Diretoria de Provimento, Acompanhamento e Administração de Carreiras.

## Evolução da titulação de docentes substitutos



Fonte: Diretoria de Provimento, Acompanhamento e Administração de Carreiras.

## Docentes substitutos por regime de trabalho

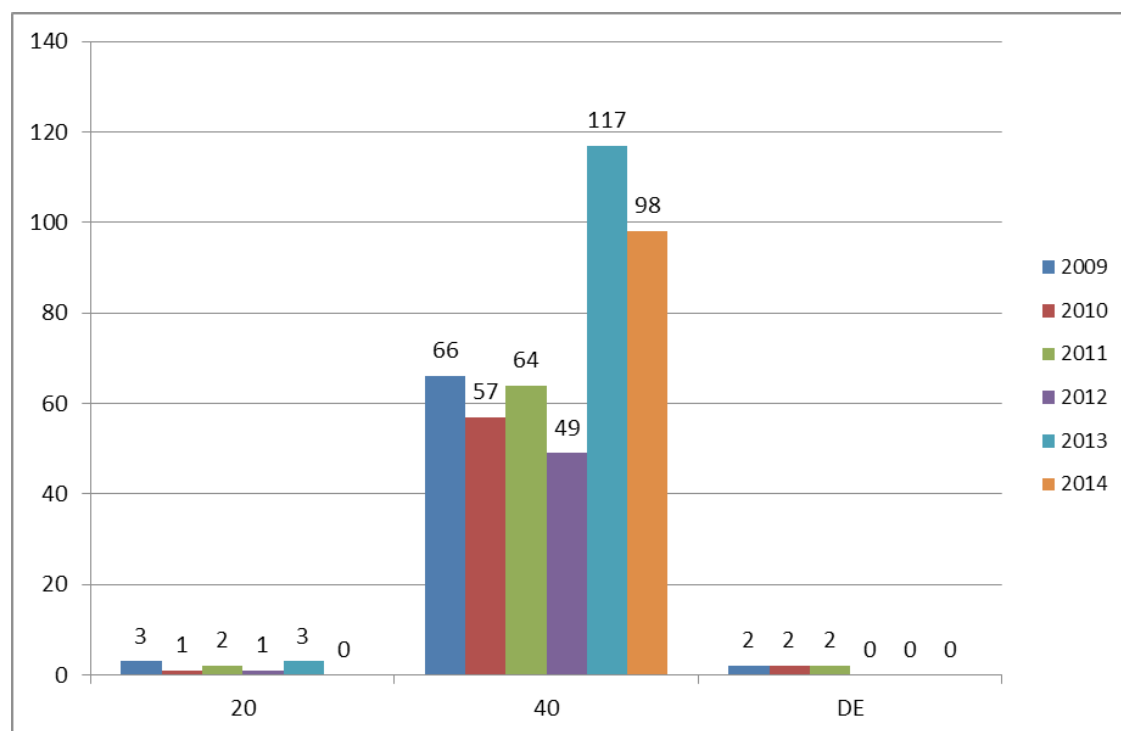
Unidade Acadêmica	2010			2011			2012			2013			2014		
	20	40	DE	20	40	DE	20	40	DE	20	40	DE	20	40	DE
Faculdade de Artes, Filosofia e Ciências Sociais *		9													
Faculdade de Arquitetura, Urbanismo e Design		3			3			2			7			6	
Faculdade de Ciências Contábeis		4			2						3			5	
Faculdade de Ciências Integradas do Pontal					9			7			16			7	
Faculdade de Computação					1			2			4			2	
Faculdade de Direito		8		1	4						3			2	
Faculdade de Educação		2			2			2			2				
Faculdade de Educação Física					1			2		2	5			3	
Faculdade de Engenharia Civil								2			2			5	
Faculdade de Engenharia Elétrica		1			1						2			2	
Faculdade de Engenharia Mecânica			1								2			2	
Faculdade de Engenharia Química		1													
Faculdade de Gestão e Negócios		4			2			1			4			6	
Faculdade de Matemática						1		1			8			5	
Faculdade de Medicina		4			2		1	1			10			6	
Faculdade de Medicina Veterinária		3			1						1				
Faculdade de Odontologia					1			2						3	
Instituto de Artes					10			7			8			8	
Instituto de Biologia		1			2			2			2			1	
Instituto de Ciências Agrárias		1			1						2			2	
Instituto de Ciências Biomédicas		6	1		4	1		1			5			2	
Instituto de Ciências Sociais					2			1			2			3	
Instituto de Economia		2			1			2			3			6	
Instituto de Filosofia					1						4			1	
Instituto de Física		2			2						6			3	
Instituto de Genética e Bioquímica		2		1	3			1			1			5	
Instituto de Geografia					2			1			3			2	
Instituto de História		1			1						2				
Instituto de Letras e Linguística	1				1			3		1	5			6	
Instituto de Psicologia		2			2			4			2			2	
Instituto de Química		1			3			5			3			3	
<b>Total</b>	<b>1</b>	<b>57</b>	<b>2</b>	<b>2</b>	<b>64</b>	<b>2</b>	<b>1</b>	<b>49</b>	<b>0</b>	<b>3</b>	<b>117</b>	<b>0</b>		<b>98</b>	

Legenda: DE – Dedicação Exclusiva

\*A Faculdade de Artes, Filosofia e Ciências Sociais foi desmembrada no ano de 2010 em: Instituto de Artes, Instituto de Filosofia e Instituto de Ciências Sociais.

Fonte: Diretoria de Provimento e Acompanhamento de Pessoal.

## Comparativo do regime de trabalho de docentes substitutos



Fonte: Diretoria de Provimento e Acompanhamento de Pessoal.

## Docentes substitutos por classe funcional

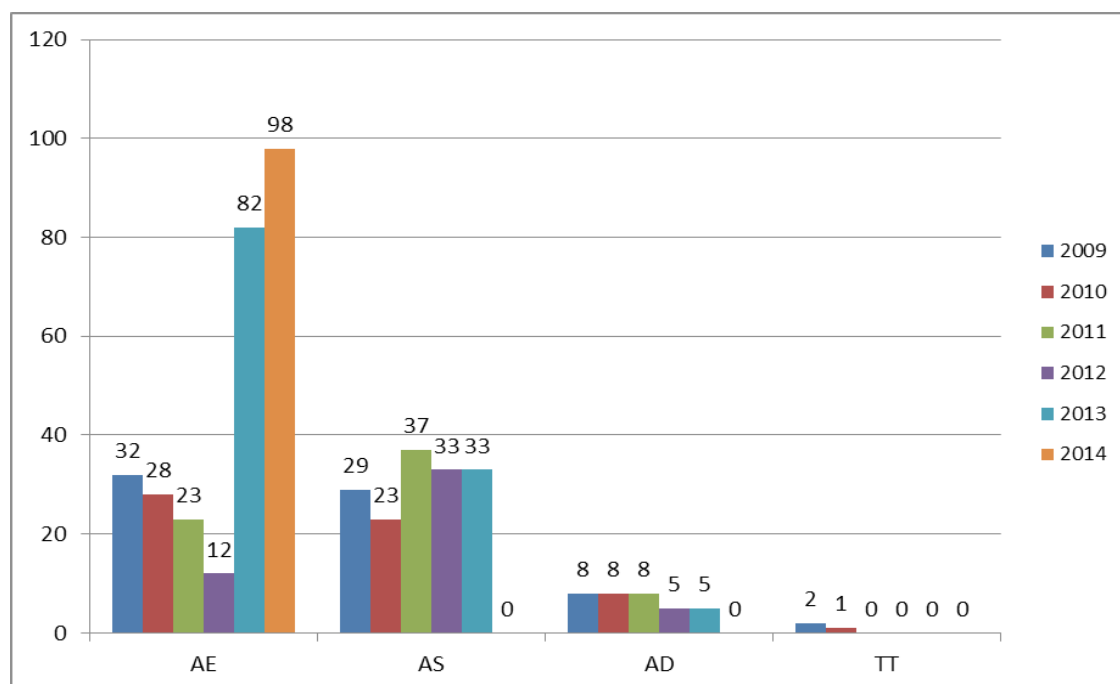
Unidade Acadêmica	2010				2011				2012				2013				2014			
	AE	AS	AD	TT	AE	AS	AD	TT	AE	AS	AD	TT	AE	AS	AD	TT	AE	AS	AD	TT
Faculdade de Artes, Filosofia e Ciências Sociais *	4	4	1																	
Faculdade de Arquitetura, Urbanismo e Design	3				3				1	1				7			6			
Faculdade de Ciências Contábeis	4				2									3			5			
Faculdade de Ciências Integradas do Pontal					1	7	1			7			14	2			7			
Faculdade de Computação						1			1	1			2	2			2			
Faculdade de Direito	7	1			4	1							3				2			
Faculdade de Educação	2					2				2			2							
Faculdade de Educação Física						1				1	1		3	4			3			
Faculdade de Engenharia Civil									1	1			2				5			
Faculdade de Engenharia Elétrica			1			1							1		1		2			
Faculdade de Engenharia Mecânica				1									1	1			2			
Faculdade de Engenharia Química			1																	
Faculdade de Gestão e Negócios	2	2			1	1			1				4				6			
Faculdade de Matemática						1				1			4	4			5			
Faculdade de Medicina	4				1	1				2			9	1			6			
Faculdade de Medicina Veterinária		3					1							1						
Faculdade de Odontologia																				
Instituto de Artes					6	3	1		3	3	1		7	1			3			
Instituto de Biologia		1				1	1			1	1			1	1		8			
Instituto de Ciências Agrárias			1			1							2				1			
Instituto de Ciências Biomédicas	1	3	3			3	2		1					4	1		2			
Instituto de Ciências Sociais					1	1				1			1	1			3			
Instituto de Economia		2				1				2			2	1			6			
Instituto de Filosofia						1							2	2			1			
Instituto de Física	1	1			2								5	1			3			
Instituto de Genética e Bioquímica		1	1			2	2			1				1			5			
Instituto de Geografia						2				1			2	1			2			
Instituto de História		1											1		1					
Instituto de Letras e Linguística		1				1			1	2			3	2	1		6			
Instituto de Psicologia		2				2			1	3			1	1			2			
Instituto de Química		1			2	1			2	2	1		1	2			3			
Total	28	23	8	1	23	37	8	0	12	33	5	0	82	33	5	0	98			

Legenda: AE – Auxiliar de Ensino; AS – Assistente; AD – Adjunto; CA – Associado; TT – Titular

\* A Faculdade de Artes, Filosofia e Ciências Sociais foi desmembrada no ano de 2010 em Instituto de Artes, Instituto de Filosofia e Instituto de Ciências Sociais.

Fonte: Diretoria de Provimento, Acompanhamento e Administração de Carreiras.

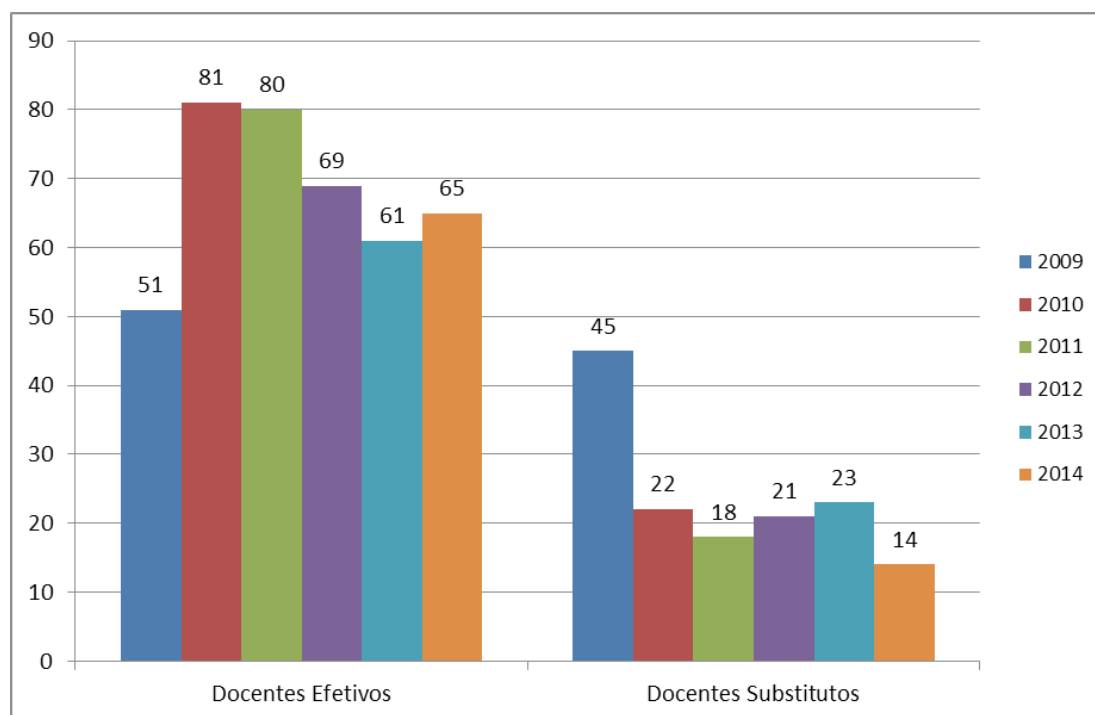
## Comparativo da classe funcional dos docentes substitutos



Fonte: Diretoria de Provimento, Acompanhamento e Administração de Carreiras.

## 4.3 Docentes da Escola de Educação Básica e de Jovens e Adultos – Eseba

### Docentes do 1º e 2º Graus – Eseba



Fonte: Diretoria de Provimento, Acompanhamento e Administração de Carreiras.

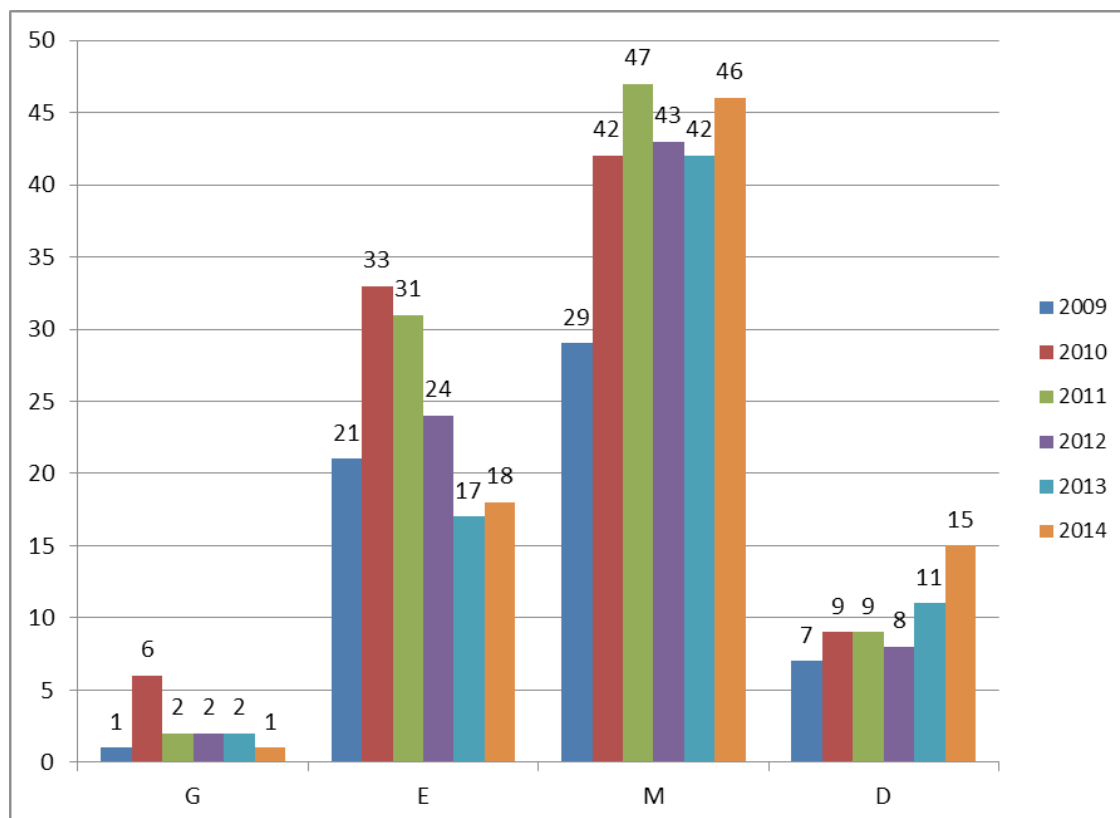
## Docentes efetivos de 1º e 2º graus por titulação - Eseba

Unidade Acadêmica	2010				2011				2012				2013				2014			
	G	E	M	D	G	E	M	D	G	E	M	D	G	E	M	D	G	E	M	D
Escola de Educação Básica	6	33	42	9	2	31	47	9	2	24	43	8	2	17	42	11	1	18	46	15

Legenda: G – Graduação; E – Especialização; M – Mestrado; D – Doutorado

Fonte: Diretoria de Provimento, Acompanhamento e Administração de Carreiras.

## Evolução de docentes efetivos do 1º e 2º graus por titulação – Eseba



Fonte: Diretoria de Provimento, Acompanhamento e Administração de Carreiras.

## Docentes efetivos do 1º e 2º graus por regime de trabalho - Eseba

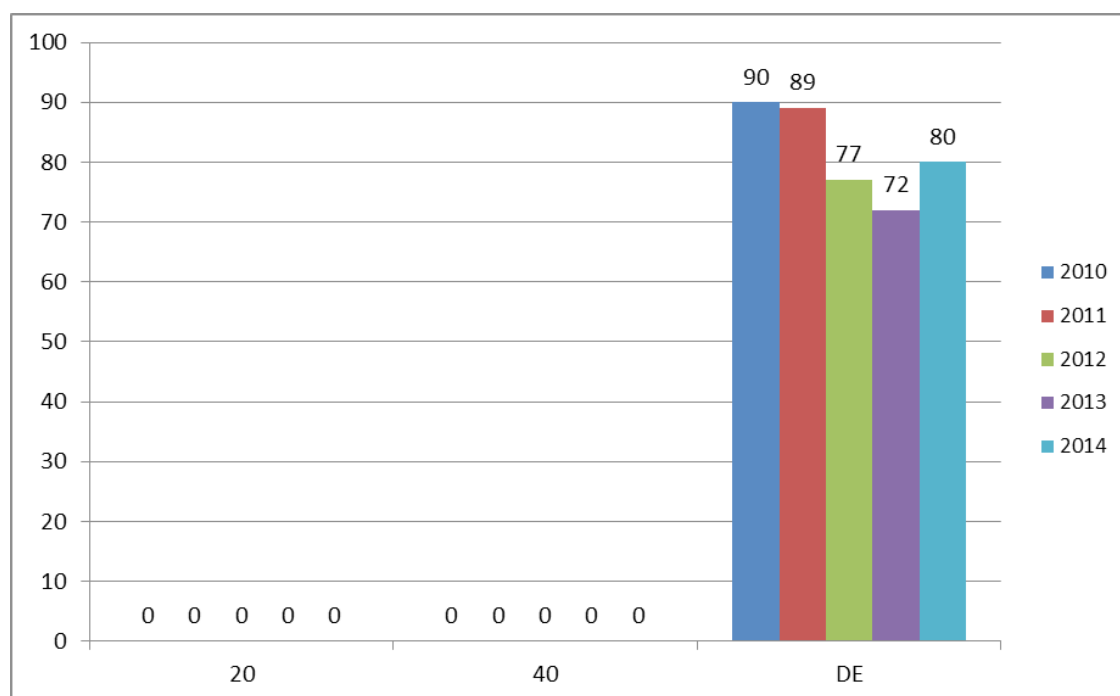
Unidade Acadêmica	2010			2011			2012			2013			2014		
	20	40	DE	20	40	DE	20	40	DE	20	40	DE	20	40	DE
Escola de Educação Básica			90			89			77			72			80

Legenda: DE – Dedicação Exclusiva

Fonte: Diretoria de Provimento, Acompanhamento e Administração de Carreiras.



## Evolução de docentes efetivos do 1º e 2º graus por regime de trabalho – Eseba



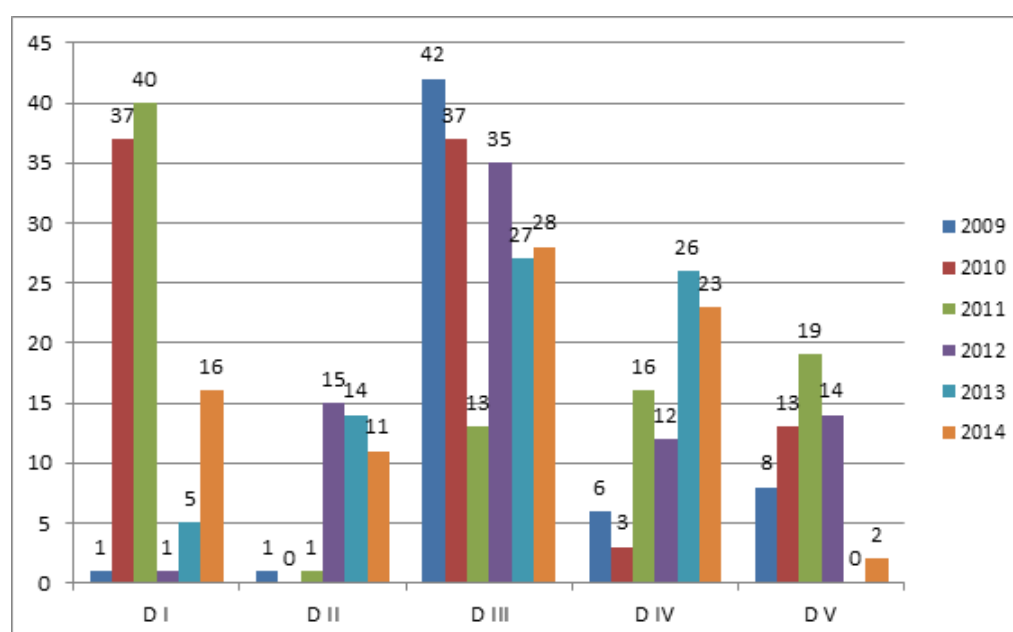
Fonte: Diretoria de Provimento, Acompanhamento e Administração de Carreiras.

## Docentes efetivos do 1º e 2º graus por classe funcional - Eseba

Unidade	2011					2012					2013					2014				
	DI	DII	DIII	DIV	DV	DI	DII	DIII	DIV	DV	DI	DII	DIII	DIV	DV	DI	DII	DIII	DIV	DV
ESEBA	40	1	13	16	19	1	15	35	12	14	5	14	27	26		16	11	28	23	2

Fonte: Diretoria de Provimento, Acompanhamento e Administração de Carreiras.

## Evolução de docentes efetivos do 1º e 2º graus por classe funcional



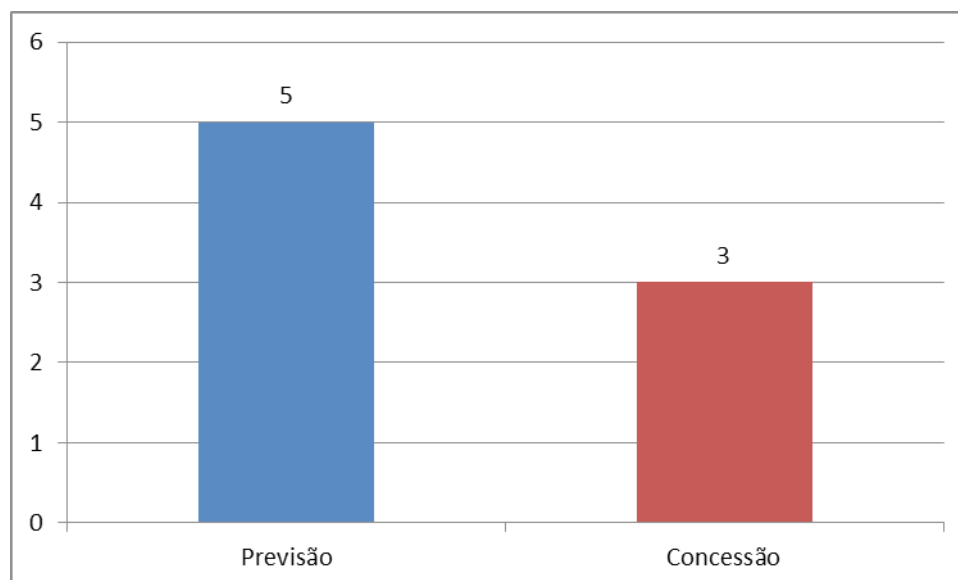
Fonte: Diretoria de Provimento, Acompanhamento e Administração de Carreiras.

## Administração de pessoal – Docentes efetivos do 1º e 2º graus – Eseba

	2012	2013	2014
Alteração de jornada de trabalho	0	0	0
Auxílio-Natalidade	4	2	4
Auxílio-Funeral	-	-	-
Concessão de abono-permanência	3	0	1
Concessão de aposentadoria	10	5	3
Instituição de pensão	0	0	0
Previsão de aposentadoria para o próximo ano	6	5	6
Exoneração	15	1	0
Ingressante	19	2	11
Nomeação de CD	1	1	0
Nomeação de FG	3	0	0
Nomeação FUC	0	0	0

Fonte: Diretoria de Provimento, Acompanhamento e Administração de Carreiras.

## Aposentadorias de docentes efetivos da Eseba



Fonte: Diretoria de Provimento, Acompanhamento e Administração de Carreiras.

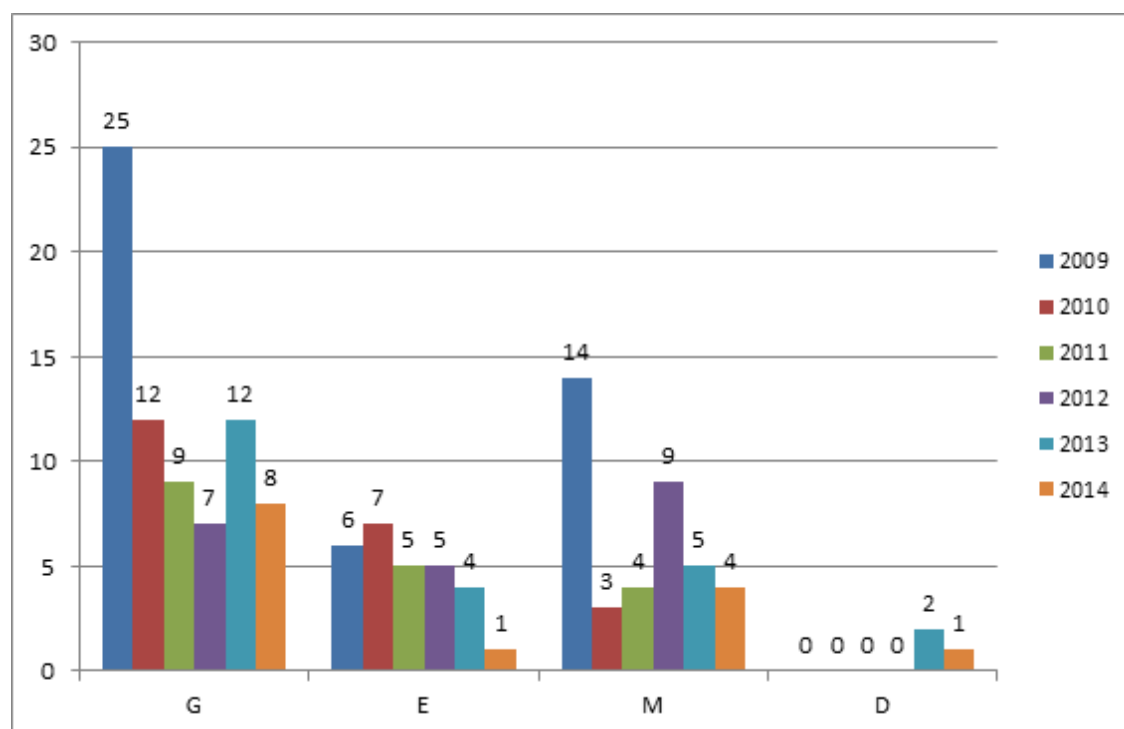
## Docentes substitutos do 1º e 2º graus por titulação

Unidade Acadêmica	2010				2011				2012				2013				2014			
	G	E	M	D	G	E	M	D	G	E	M	D	G	E	M	D	G	E	M	D
Escola de Educação Básica	12	7	3	0	9	5	4	0	7	5	9	0	11	4	5	2	8	1	4	1

Legenda: G – Graduação; E – Especialização; M – Mestrado; D – Doutorado

Fonte: Diretoria de Provimento, Acompanhamento e Administração de Carreiras.

## Evolução de docentes substitutos do 1º e 2º graus por titulação



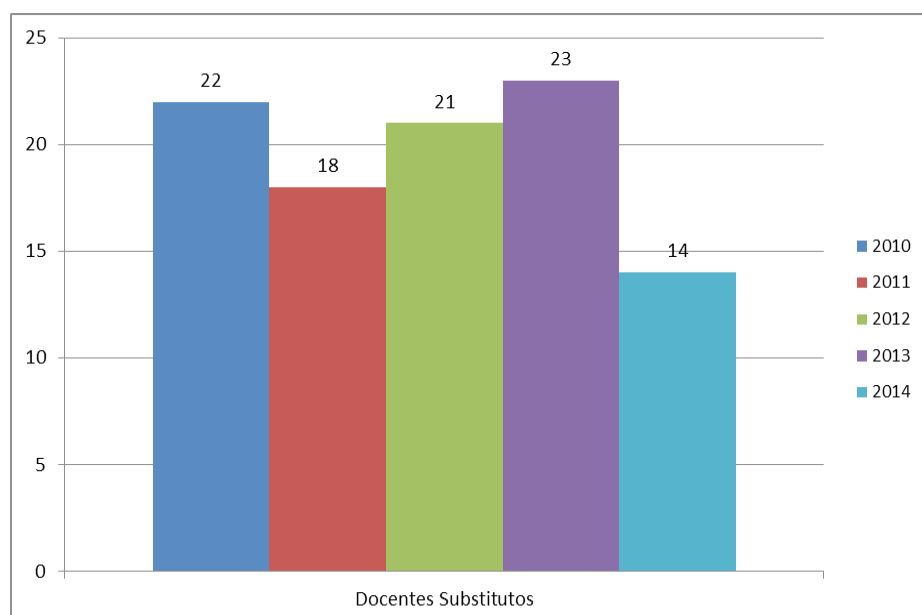
Fonte: Diretoria de Provimento, Acompanhamento e Administração de Carreiras.

## Docentes substitutos do 1º e 2º graus por regime de trabalho

Unidade Acadêmica	2010			2011			2012			2013			2014		
	20	40	DE	20	40	DE	20	40	DE	20	40	DE	20	40	DE
Escola de Educação Básica		22			18			21			22			14	

Fonte: Diretoria de Provimento, Acompanhamento e Administração de Carreiras.

## Evolução de docentes substitutos do 1º e 2º graus por regime de trabalho



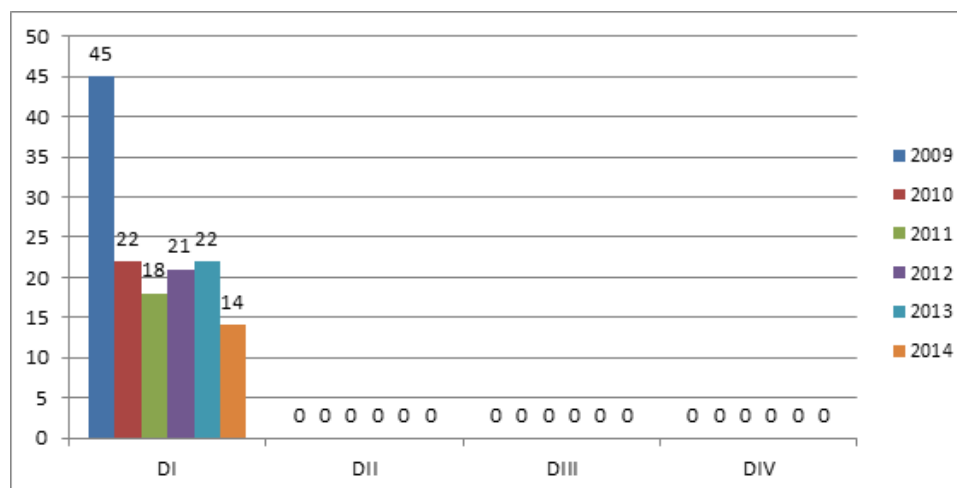
Fonte: Diretoria de Provimento, Acompanhamento e Administração de Carreiras

## Docentes substitutos do 1º e 2º graus por classe funcional

Unidade Acadêmica	2010				2011				2012				2013				2014			
	DI	DII	DIII	DIV	DI	DII	DIII	DIV	DI	DII	DIII	DIV	DI	DII	DIII	DIV	DI	DII	DIII	DIV
Escola de Educação Básica	22				18				21				22				14			

Fonte: Diretoria de Provimento, Acompanhamento e Administração de Carreiras.

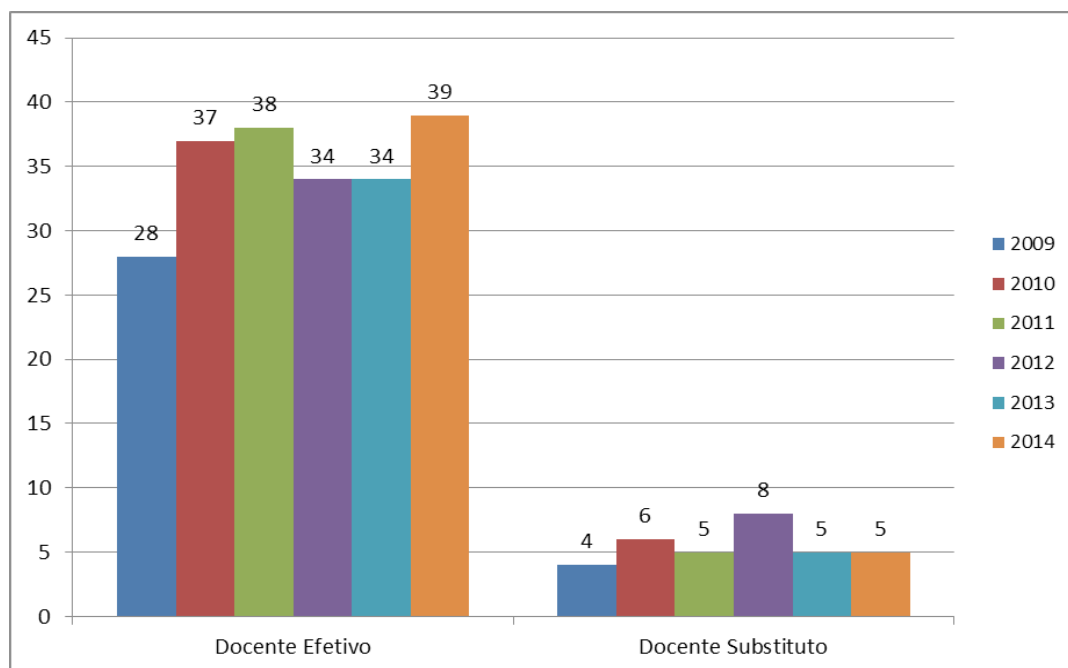
## Evolução de docentes substitutos do 1º e 2º graus por classe funcional



Fonte: Diretoria de Provimento, Acompanhamento e Administração de Carreiras.

## 4.4 Docentes da Escola Técnica de Saúde – Estes

### Docentes Estes



Fonte: Diretoria de Provimento, Acompanhamento e Administração de Carreiras.

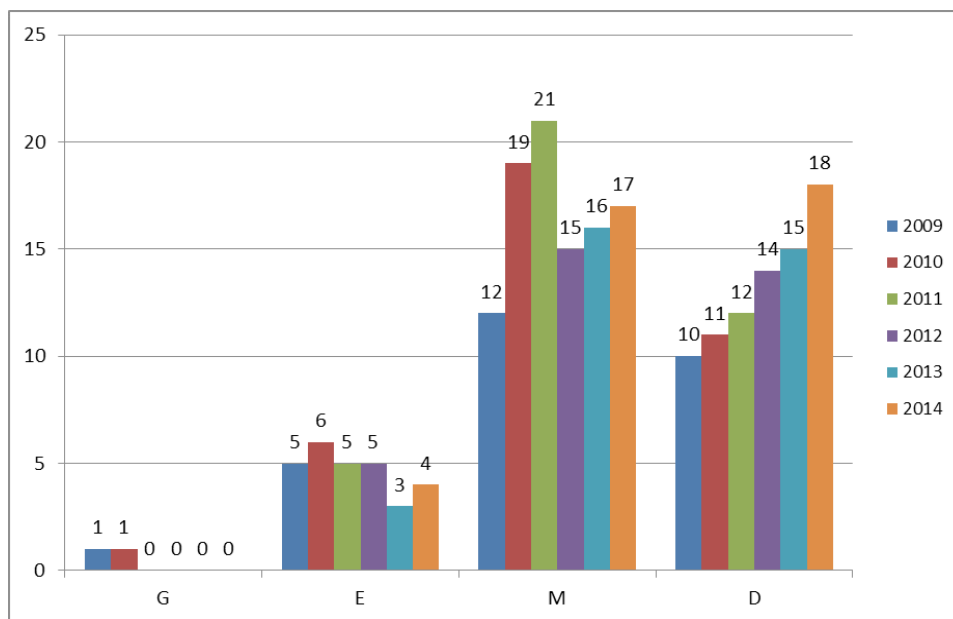
## Docentes efetivos Estes por titulação

Unidade Acadêmica	2010				2011				2012				2013				2014			
	G	E	M	D	G	E	M	D	G	E	M	D	G	E	M	D	G	E	M	D
Escola Técnica de Saúde	1	6	19	11	0	5	21	12	0	5	15	14	0	3	16	15	0	4	17	18

Legenda: G – Graduação; E – Especialização; M – Mestrado; D – Doutorado

Fonte: Diretoria de Provimento, Acompanhamento e Administração de Carreiras.

## Evolução de docentes efetivos Estes por titulação



Fonte: Diretoria de Provimento, Acompanhamento e Administração de Carreiras.

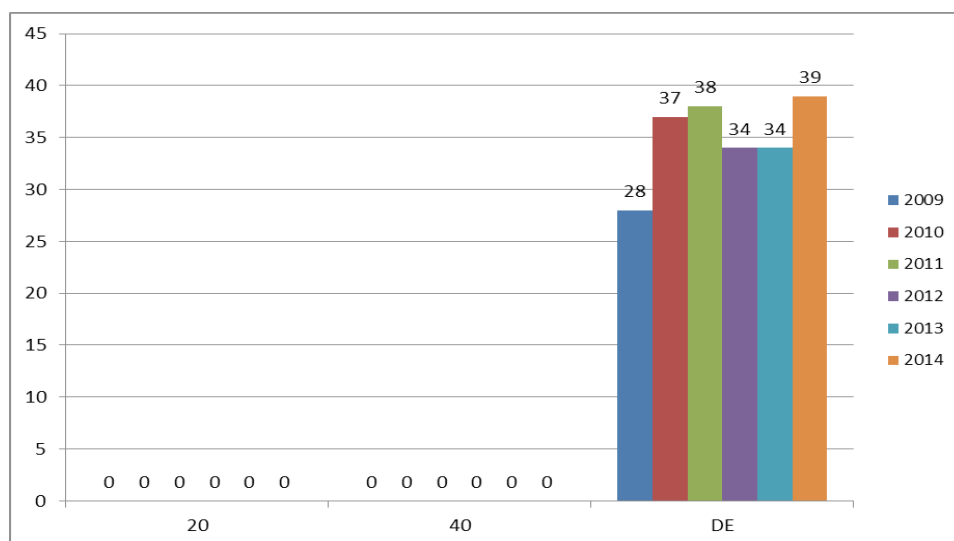
## Docentes efetivos Estes por regime de trabalho

Unidade Acadêmica	2010			2011			2012			2013			2014		
	20	40	DE	20	40	DE	20	40	DE	20	40	DE	20	40	DE
Escola Técnica de Saúde			37			38			34			34			39

Legenda: DE – Dedicação Exclusiva

Fonte: Diretoria de Provimento, Acompanhamento e Administração de Carreiras.

## Evolução de docentes efetivos Estes por regime de trabalho



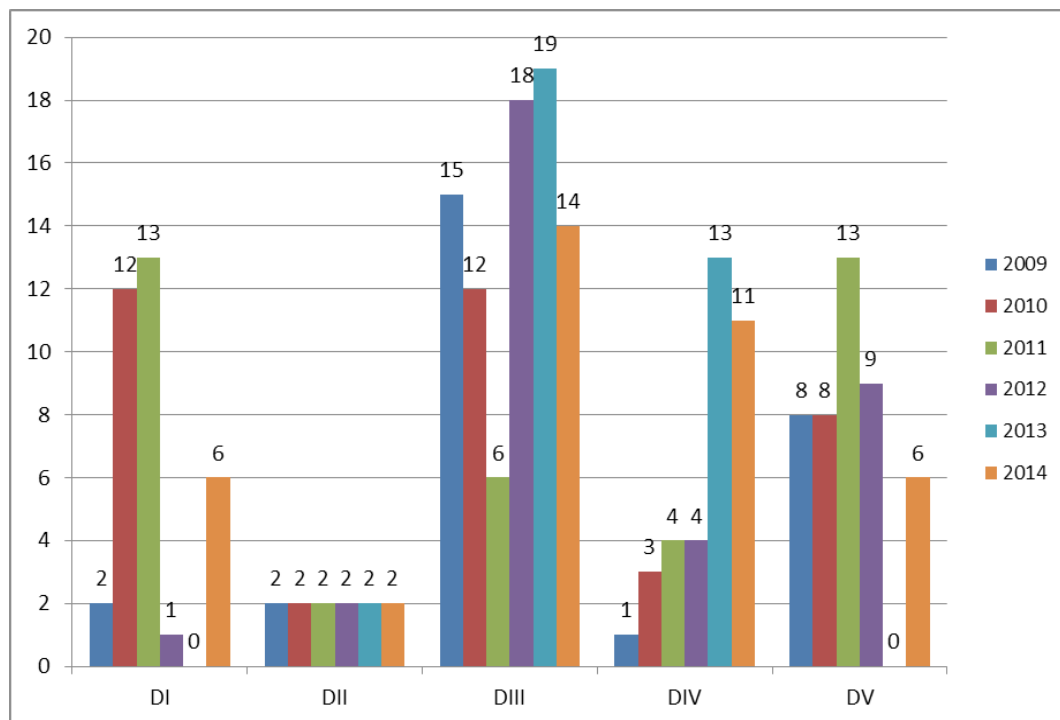
Fonte: Diretoria de Provimento, Acompanhamento e Administração de Carreiras.

## Docentes efetivos Estes por classe funcional

	2011					2012					2013					2014				
Unidade	DI	DII	DIII	DIV	DV	DI	DII	DIII	DIV	DV	DI	DII	DIII	DIV	DV	DI	DII	DIII	DIV	DV
ESTES	13	2	6	4	13	1	2	18	4	9		2	19	13		6	2	14	11	6

Fonte: Diretoria de Provimento, Acompanhamento e Administração de Carreiras.

## Evolução de docentes efetivos Estes por classe funcional



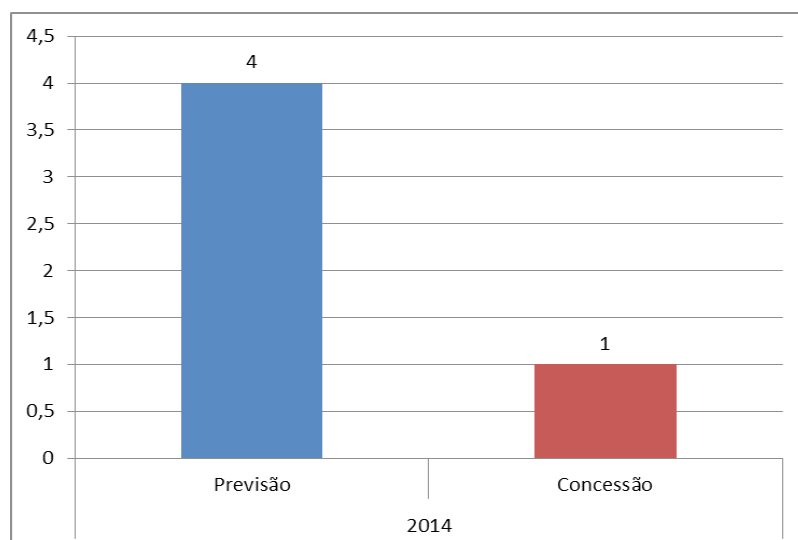
Fonte: Diretoria de Provimento, Acompanhamento e Administração de Carreiras.

## Administração de pessoal – Docentes efetivos Estes

	2012	2013	2014
Alteração de jornada de trabalho	0	0	0
Auxílio-Natalidade	2	2	1
Concessão de abono-permanência	1	2	-
Concessão de aposentadoria	8	0	0
Instituição de pensão	0	0	1
Previsão de aposentadoria para o próximo ano	5	4	0
Exoneração	7	1	5
Ingressante	8	1	0
Nomeação de CD	0	1	6
Nomeação de FG	10	3	0
Nomeação FUC	0	0	1

Fonte: Diretoria de Provimento, Acompanhamento e Administração de Carreiras

## Aposentadorias de docentes efetivos Estes



Fonte: Diretoria de Provimento, Acompanhamento e Administração de Carreiras.

## Docentes substitutos Estes por titulação

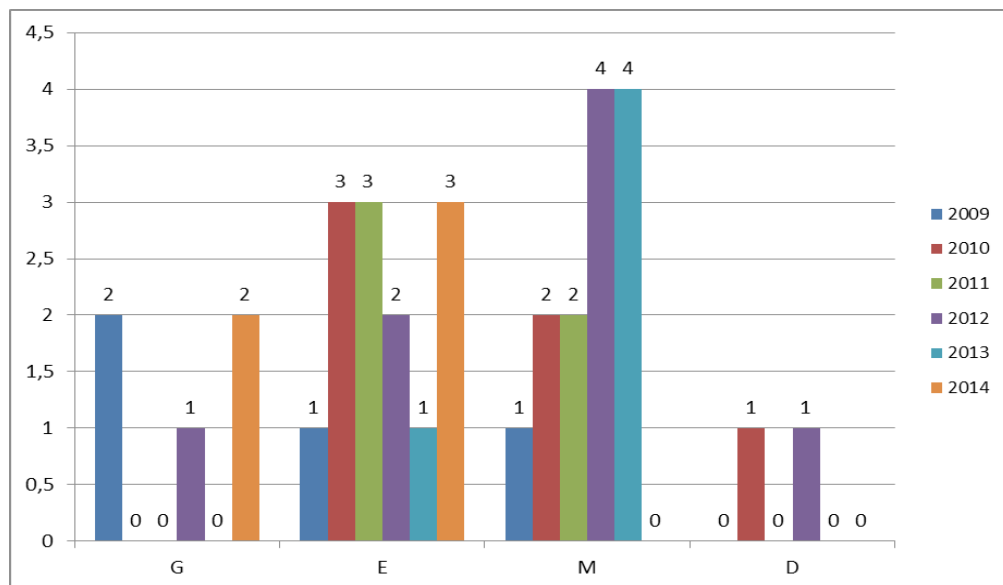
Unidade Acadêmica	2010				2011				2012				2013				2014			
	G	E	M	D	G	E	M	D	G	E	M	D	G	E	M	D	G	E	M	D
Escola Técnica de Saúde	0	3	2	1	0	3	2	0	1	2	4	1		1	4		2	3	0	0

Legenda: G – Graduação; E - Especialização; M – Mestrado; D - Doutorado

Fonte: Diretoria de Provimento, Acompanhamento e Administração de Carreiras.



## Evolução de docentes substitutos Estes por titulação



Fonte: Diretoria de Provimento, Acompanhamento e Administração de Carreiras.

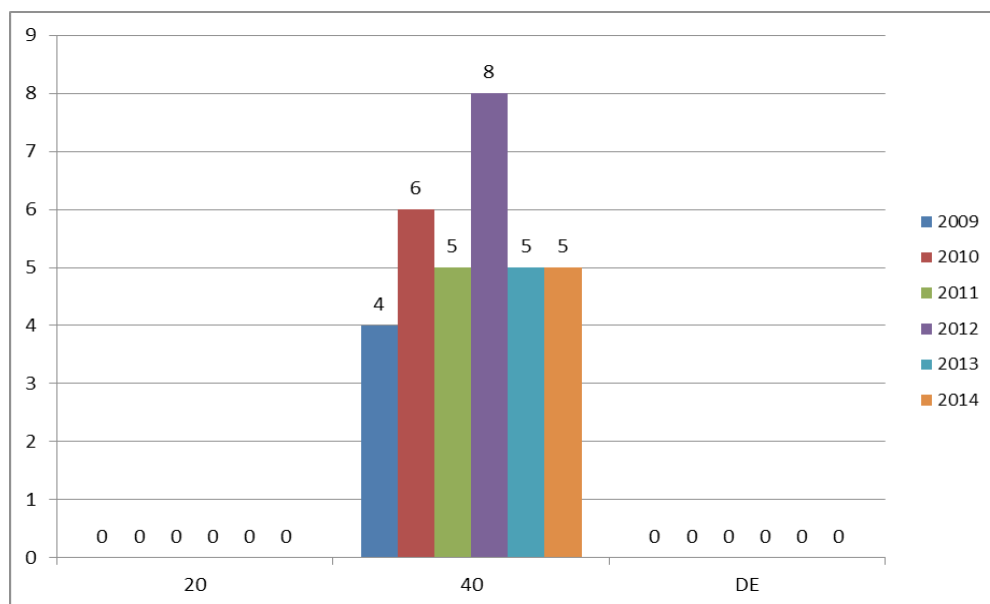
## Docentes substitutos por Regime de Trabalho

Unidade Acadêmica	2010			2011			2012			2013			2014		
	20	40	DE	20	40	DE	20	40	DE	20	40	DE	20	40	DE
Escola Técnica de Saúde		6			5			8			5			5	

Legenda: DE – Dedicção exclusiva

Fonte: Diretoria de Provimento, Acompanhamento e Administração de Pessoal.

## Evolução de docentes substitutos por regime de trabalho



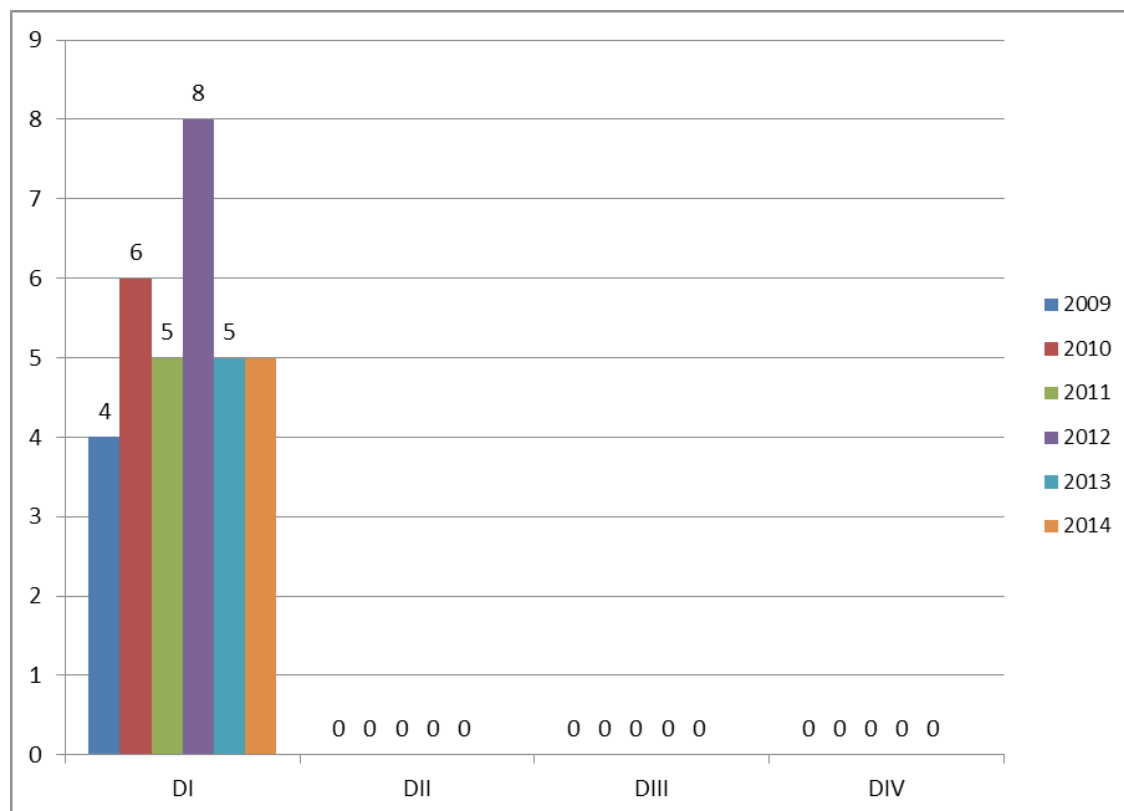
Fonte: Diretoria de Provimento, Acompanhamento e Administração de Pessoal.

## Docentes substitutos Estes por classe funcional

Unidade	2011					2012					2013					2014				
	DI	DII	DIII	DIV	DV	DI	DII	DIII	DIV	DV	DI	DII	DIII	DIV	DV	DI	DII	DIII	DIV	DV
ESTES	6				5				8				5			5				

Fonte: Diretoria de Provimento, Acompanhamento e Administração de Pessoal.

## Evolução de docentes substitutos Estes por classe funcional



Fonte: Diretoria de Provimento, Acompanhamento e Administração de Carreiras.

## 4.5 Qualidade de vida e saúde ocupacional dos servidores técnico-administrativos e docentes

### Perícia

Partícipes Sias	Não concedidas		Concedidas		Total de avaliações	
	2013	2014	2013	2014	2013	2014
Avaliação da capacidade laborativa de servidor por recomendação superior	0	4	3	2	3	6
Avaliação da capacidade laborativa para fins de readaptação	1	2	17	10	18	12
Avaliação da necessidade de horário especial para servidor portador de deficiência	1	3	1	3	2	6
Avaliação de deficiência para fins de concessão de pensão vitalícia	0	0	1	0	1	0
Avaliação de idade mental para fins de concessão de auxílio pré-escolar	0	0	0	0	0	0
Avaliação de invalidez de dependente	0	0	3	0	3	0
Avaliação de invalidez permanente por doença especificada em lei para fins de aposentadoria	2	0	2	3	4	3
Avaliação de invalidez permanente por doença não especificada em lei para fins de aposentadoria	0	0	6	2	6	2
Avaliação de invalidez por doença especificada em lei para fins de integralização de proventos	0	0	0	0	0	0
Avaliação de sanidade mental para fins de processo administrativo disciplinar	0	1	0	0	0	1
Avaliação de servidor com deficiência para comprovação da necessidade de acompanhamento em viagem de serviço	0	0	0	1	0	1
Avaliação para concessão de licença à gestante	0	0	0	0	0	0
Avaliação para fins de isenção do imposto de renda sobre a aposentadoria	0	2	8	5	8	7
Avaliação para fins de isenção do imposto de renda sobre pensão	0	3	3	3	3	6
Licença gestante	0	0	0	0	0	0
Licença para acompanhar familiar doente até 60 dias (concedidos por perícia)	2	4	105	97	107	101
Licença para acompanhar familiar doente inferior a 60 dias concedidos por registro	0	0	57	163	57	163
Licença para acompanhar familiar doente superior a 60 dias	0		1		1	0
Licença para tratamento de saúde por junta oficial	0	3	45	56	45	59
Licença por acidente em serviço ou moléstia	0	1	33	5	33	6
Licença para Tratamento de Saúde CLT	1	0	3	1	4	1
Licença para Tratamento de Saúde concedida por registro	0	0	514	525	514	525
Licença para Tratamento de Saúde por perícia	9	28	546	482	555	510
Perícia odontológica para acompanhar familiar	0	0	0	3	0	3
Perícias externas	0	0	2	10	2	10
Perícias odontológicas	0	0	3	16	3	16
Reavaliação de deficiência para fins de pensão vitalícia	0	0	1	0	1	0
Remoção por motivo de doença de familiar do servidor	2	0	1	0	3	0
Remoção por motivo de doença do próprio servidor	0	4	0	4	0	8
Revisão de aposentadoria por invalidez para fins de reversão	0	0	0	0	0	0

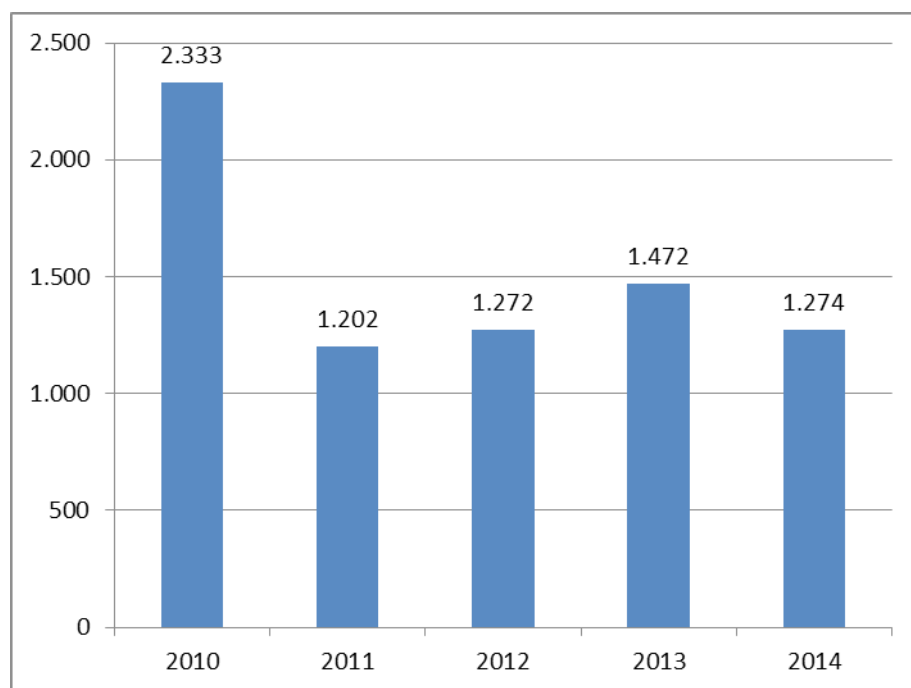
Fonte: Diretoria de Provimento, Acompanhamento e Administração de Carreiras.

## Saúde ocupacional

	2010	2011	2012	2013	2014
Convocações	4.727	3.031	3.418	4.477	5.106
Exames periódicos	2.333	1.202	1.272	1.472	1.274
Exames admissionais	439	546	569	459	519
Exames demissionais	9	9	34	23	42
Exames de retorno ao trabalho	3	5	0	3	3
Exames de mudança de função	1	0	0	0	0
Avaliação médica especial	15	4	7	9	4
Acidente de trabalho	28	45	32	27	25
UFU previne		109	137	110	120
Visita vigilância	251	134	24	0	0
Coleta de citologia			38	117	167

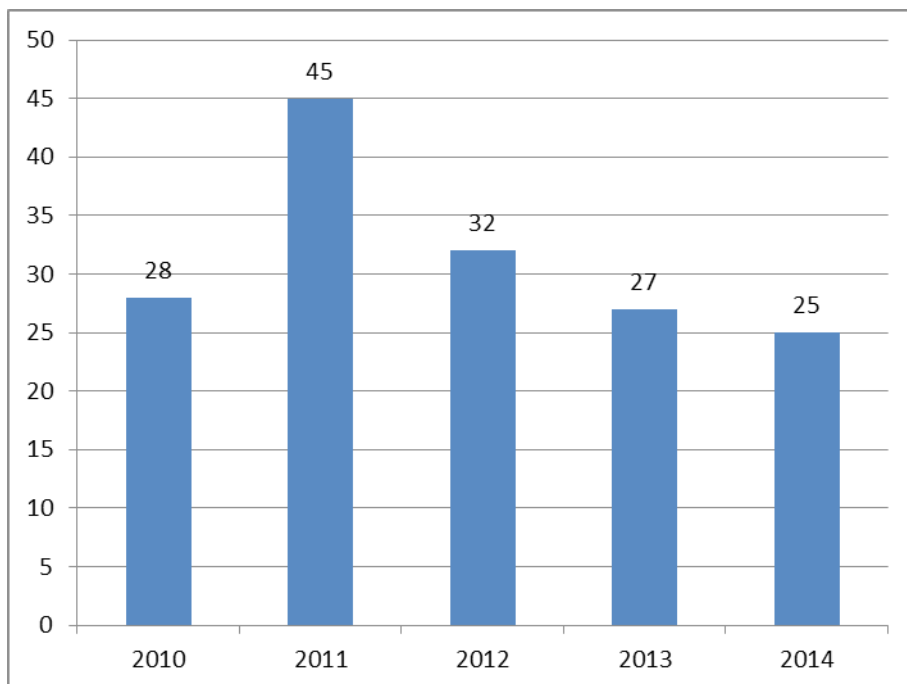
Fonte: Diretoria de Qualidade de Vida e Saúde do Servidor

## Exames periódicos



Fonte: Diretoria de Qualidade de Vida e Saúde do Servidor

## Acidentes de trabalho



Fonte: Diretoria de Qualidade de Vida e Saúde do Servidor

## Engenharia e Segurança do Trabalho

Especificação	2010	2011	2012	2013	2014
Registro de acidente de trabalho – UFU	94	31	62	51	11
Registro de acidente de trabalho – HC		23	45	37	21
Assuntos intercorrentes do comitê de radiação ionizante	16	15	28	38	21
Assuntos intercorrentes adicionais ocupacionais	67	68	40	39	60
Dimensionamento, instalação	35	25	5	1208	30
Concessão adicional de insalubridade	587	448	80	84	33
Indeferimento do adicional de insalubridade	37	32	5	5	35
Revisão adicional de insalubridade	460	250	0	13	40
Inspeção	866	220	110	287	178
Visita técnica	250	125	50	89	1214
Liberação de EPIs	223	185	200	117	145
Laudo técnico das condições ambientais	25	0	0	21	135
Perícia judicial UFU/pareceres especializados/acompanhamento	36	29	10	8	13
Relatório da inspeção de segurança	20	17	9	58	46
Interdição de local de trabalho	1	0	0	1	0
Perfil Profissiográfico Previdenciário – PPP	93	60	18	98	8
Manutenção de extintores de incêndio	320	450	0	317	1200

Fonte: Diretoria de Qualidade de Vida e Saúde do Servidor

## Ações psicossociais

Descrições	2010	2011	2012	2013	2014
Grupos terapêuticos			10	18	57
Atendimento – Psicologia <sup>1</sup>			579	647	611
Atendimento – Serviço social	184	260	31	34	22
Atendimento – Orientação financeira	295	5	13	22	14
Práticas complementares (reiki, ginástica laboral)	1.533	290	362	542	528
Terapia casal/família	24	55	24	38	0
Preparação aposentadoria – Programa Reconstrução de um Viver	54	39	37	25	24
Programa de qualidade de vida em ação		103	20	291	101
Eventos	2	1	1	3	1
Palestras	83	50	40	61	75
Saúde Mental – Consulta psiquiatria				25	634
Programa UFU Saúde					3
Grupo de atividade física					150

Fonte: Diretoria de Qualidade de Vida e Saúde do Servidor

<sup>1</sup>Atendimento - psicologia refere-se ao plantão psicossocial

## Oficina da Vida – Centro de Ações em Álcool e Drogas

Atividades	2010	2011	2012	2013	2014
Enfermagem	293	339	224	225	260
Consultas clínicas	177	193	85	187	179
Consultas psiquiátricas	141	129	64	137	129
Triagem	131	102	88	80	102
Admissão	32	54	64	47	130
Encaminhamentos	144	180	56	80	270
Terapia de grupo	588	914	577	613	689
Terapia de grupo familiar		86	70	77	116
Oficinas terapêuticas	110	228	90	133	187
Atendimento individual	506	727	592	466	392
Atendimento familiar	43	48	71	77	92
Visita domiciliar		17	6	10	45
Programa de capacitação		52	77	30	0
Palestras e seminários		69	16	54	54
Intervenção setorial		41	25	8	236
Outras participações (Siass, campanha, meio de comunicação, ap. acadêmico, PMU, Comad, Câmara, outros)		246	38	58	54
Supervisão de estágio (Psicologia e Serviço Social)		183	114	68	108
Elaboração de pesquisa e execução				2	5
Campanhas educativas				2	12
Participação na mídia				6	11
Acompanhamento e orientação medicamentosa				257	702

Fonte: Diretoria de Qualidade de Vida e Saúde do Servidor

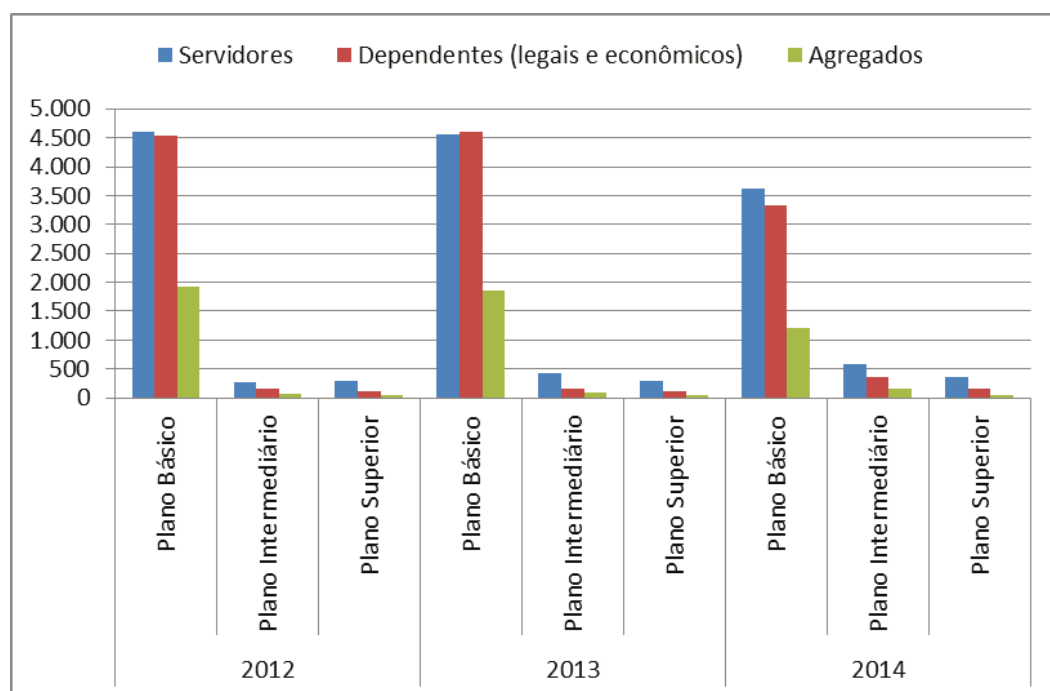
## Saúde Suplementar

Descrição	2013			2014			
	Plano Básico	Plano Intermediário	Plano Superior	Plano Básico (rede restrita)*	Plano Básico	Plano Intermediário	Plano Superior
Servidores	4.556	436	291	274	3.630	577	352
Dependentes (legais e econômicos)	4.602	167	114	345	3.325	351	154
Agregados	1.849	83	55	57	1.210	149	54
<b>Total</b>	<b>11.007</b>	<b>686</b>	<b>460</b>	<b>676</b>	<b>8.165</b>	<b>1.077</b>	<b>560</b>

Fonte: Diretoria de Qualidade de Vida e Saúde do Servidor

\* O Plano Básico (rede restrita) entrou em vigência em janeiro de 2014.

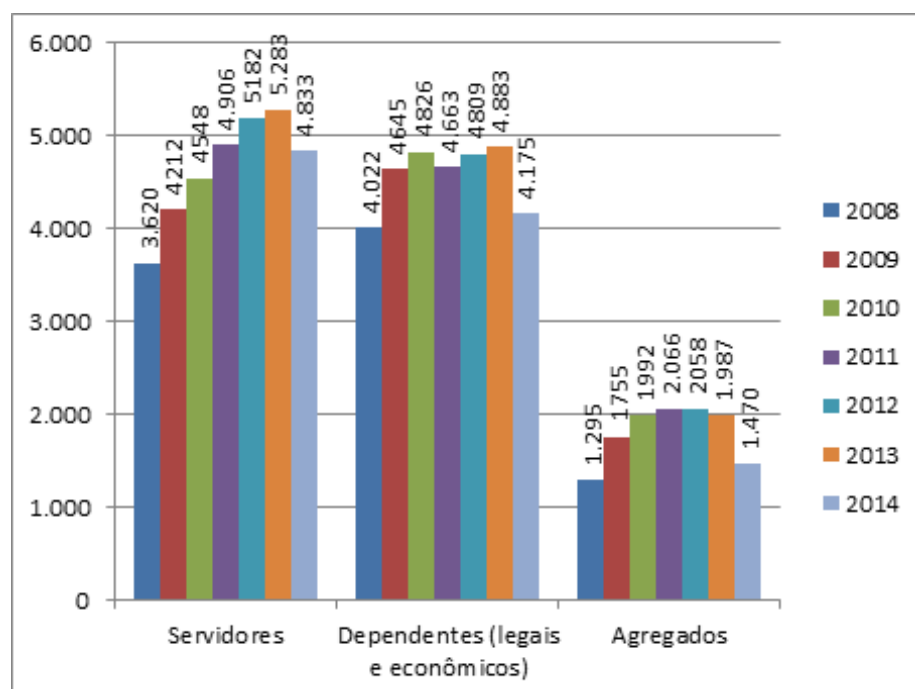
## Total de atendidos por plano



Fonte: Diretoria de Qualidade de Vida e Saúde do Servidor

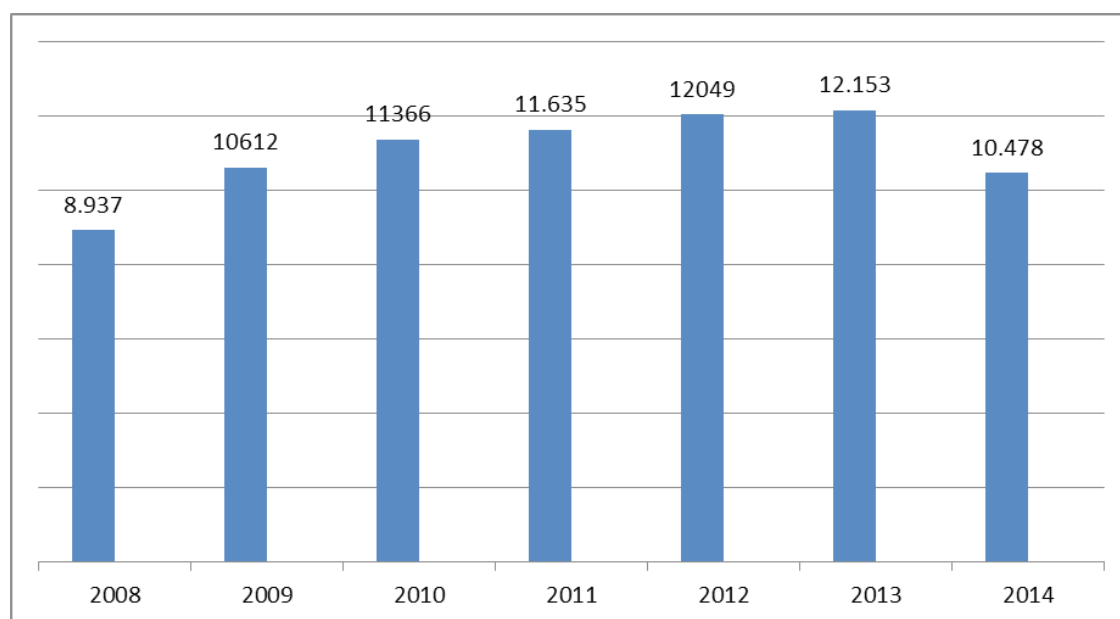


## Total de atendidos



Fonte: Diretoria de Qualidade de Vida e Saúde do Servidor

## Total de atendidos: servidores + dependentes + agregados



Fonte: Diretoria de Qualidade de Vida e Saúde do Servidor





## Escola de Educação Básica da UFU



Rua Adutora São Pedro nº 40 - Bairro Aparecida - 38.400-785 - Uberlândia-MG  
34 - 3218-2905 - [eseba@ufu.br](mailto:eseba@ufu.br) - [www.eseba.ufu.br](http://www.eseba.ufu.br)



## 5. Educação Básica: Educação Infantil, Ensino Fundamental e Educação de Jovens e Adultos

A Escola de Educação Básica/Eseba da Universidade Federal de Uberlândia tem como finalidade efetivar as experiências entre teoria e prática no ensino da Educação Infantil, do Ensino Fundamental e da Educação de Jovens e Adultos, bem como ampliar as pesquisas escolares e científicas para responder às novas demandas do contexto educacional da educação brasileira. Possibilita ainda oportunidades de extensão para professores e especialistas nas áreas curriculares da Educação Básica por intermédio de estágios, cursos de especialização e formação docente.

Na Educação Infantil e no Ensino Fundamental o ingresso se dá por intermédio de sorteio público das vagas existentes, apuradas anualmente. Na Educação de Jovens e Adultos, o ingresso se dá pela ordem de inscrição, priorizando-se os servidores da UFU e os funcionários de suas fundações.

## Cursos

Curso	Turno	Ingresso	Regime acadêmico	Vagas 2012	Vagas 2013	Vagas 2014
Ensino Infantil (1º e 2º períodos)	Vespertino	Sorteio público	Anual	75 vagas	75 vagas	75 vagas
Ensino Fundamental (1º ao 9º ano)	Vespertino/Matutino	Sorteio público	Anual	Lista de espera	Lista de espera	Lista de espera
Educação de Jovens e Adultos (EJA) Ensino Fundamental - Séries finais (1º semestre)	Noturno	Ordem matrícula	Semestral	100 vagas	100 vagas	100 vagas
Educação de Jovens e Adultos (EJA) Ensino Fundamental - Séries finais (2º semestre)						

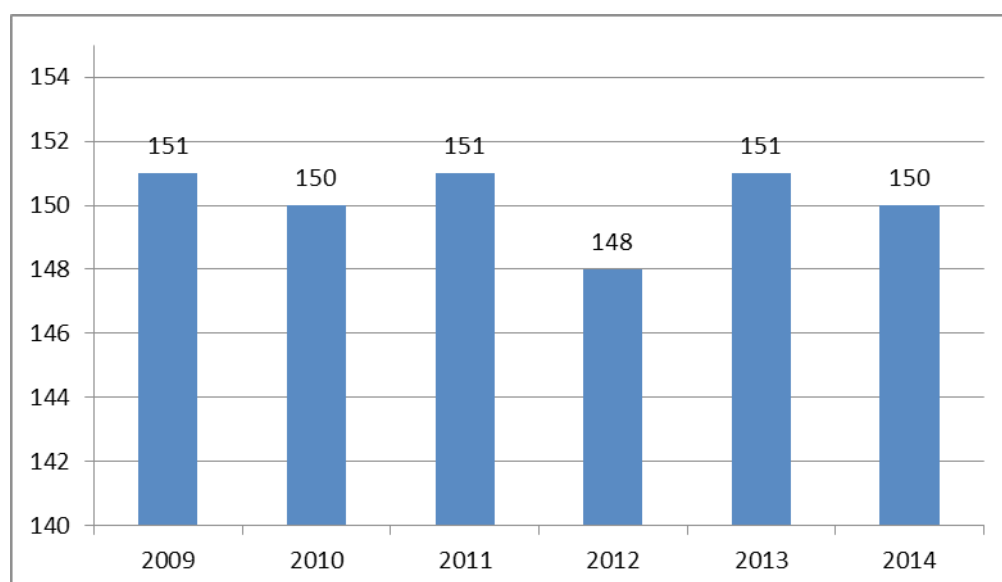
Fonte: Escola de Educação Básica.

## Matriculados

Matriculados	2009	2010	2011	2012	2013	2014
Ensino Infantil (1º e 2º períodos)	151	150	151	148	151	150
Ensino Fundamental (1º ao 9º ano)	685	691	694	700	685	687
Educação de Jovens e Adultos (EJA) Ensino Fundamental - Séries finais (1º semestre)	64	74	60	73	91	63
Educação de Jovens e Adultos (EJA) Ensino Fundamental - Séries finais (2º semestre)	89	84	70	70	81	79

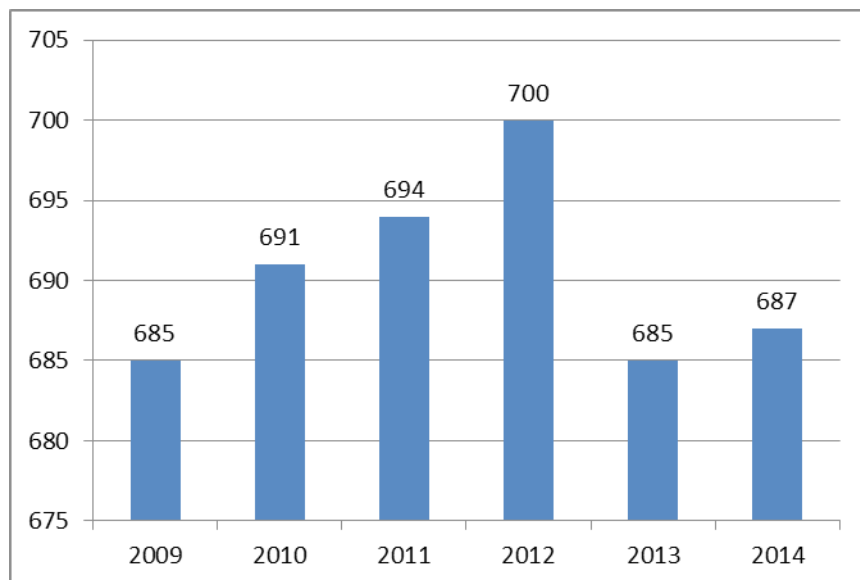
Fonte: Escola de Educação Básica

## Ensino Infantil (1º e 2º períodos)



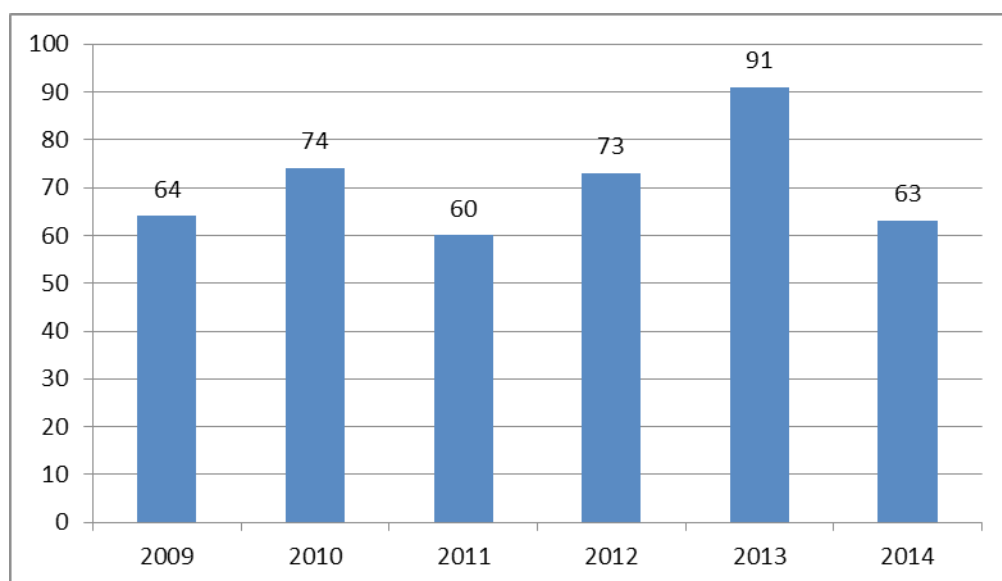
Fonte: Escola de Educação Básica

## Ensino Fundamental ( 1º ao 9º ano)



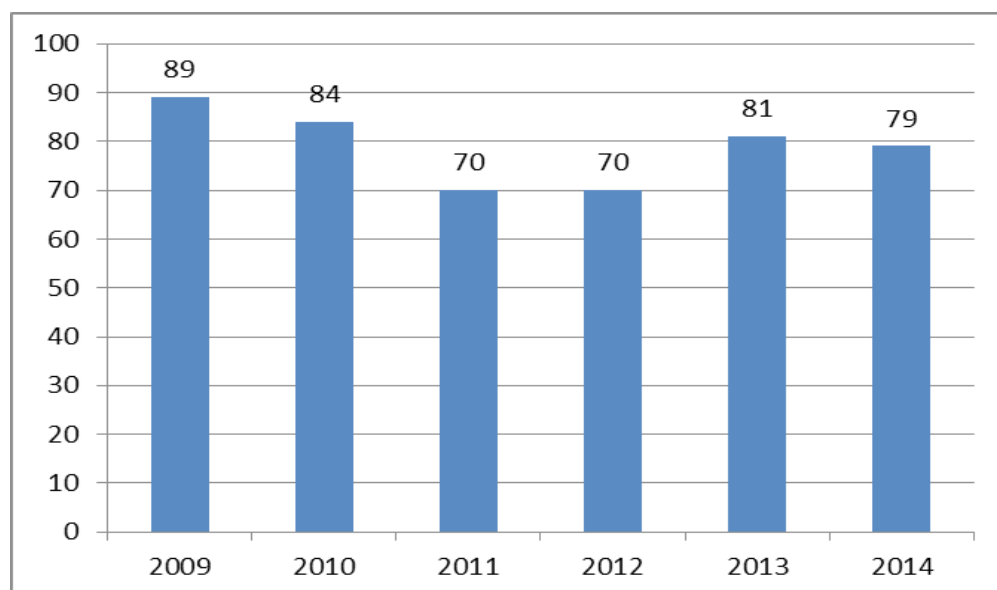
Fonte: Escola de Educação Básica

## Educação de Jovens e Adultos (EJA) / Ensino Fundamental - Séries finais (1º semestre)



Fonte: Escola de Educação Básica

## Educação de Jovens e Adultos (EJA) / Ensino Fundamental - Séries finais (2º semestre)



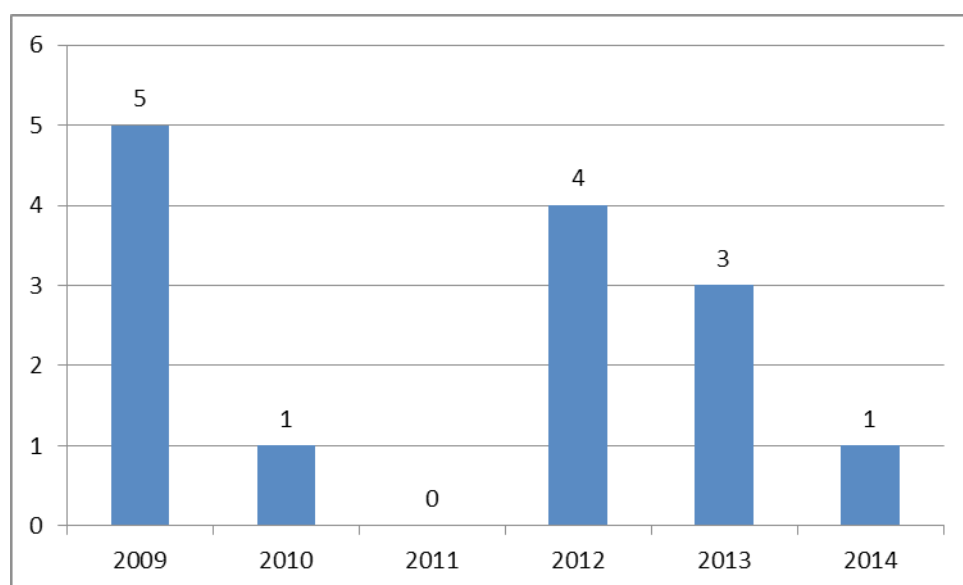
Fonte: Escola de Educação Básica

## Transferidos

Transferidos	2009	2010	2011	2012	2013	2014
Ensino Infantil (1º e 2º períodos)	5	1	0	4	3	1
Ensino Fundamental (1º ao 9º ano)	13	29	24	38	29	5
Educação de Jovens e Adultos (EJA) Ensino Fundamental - Séries finais (1º semestre)	-	-	-	-	-	-
Educação de Jovens e Adultos (EJA) Ensino Fundamental - Séries finais (2º semestre)	-	-	-	-	-	-

Fonte: Escola de Educação Básica

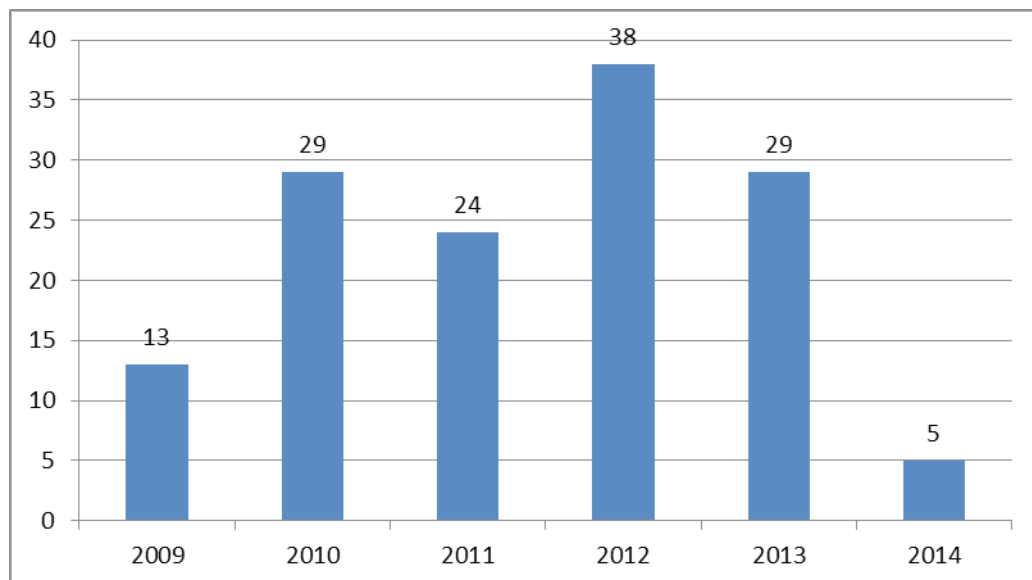
## Ensino Infantil (1º e 2º períodos)



Fonte: Escola de Educação Básica



## Ensino Fundamental (1º ao 9º ano)



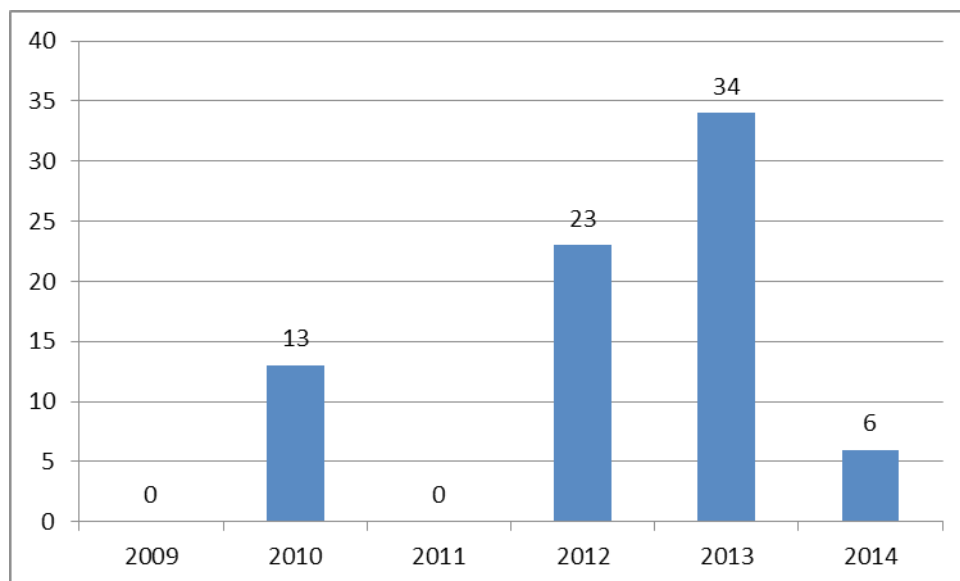
Fonte: Escola de Educação Básica

## Evasões

Evasões	2009	2010	2011	2012	2013	2014
Ensino Infantil (1º e 2º períodos)	0	0	0	0	2	1
Ensino Fundamental (1º ao 9º ano)	0	0	0	0	2	1
Educação de Jovens e Adultos (EJA) Ensino Fundamental - Séries finais (1º semestre)	0	13	0	23	34	6
Educação de Jovens e Adultos (EJA) Ensino Fundamental - Séries finais (2º semestre)	21	32	11	0	16	32

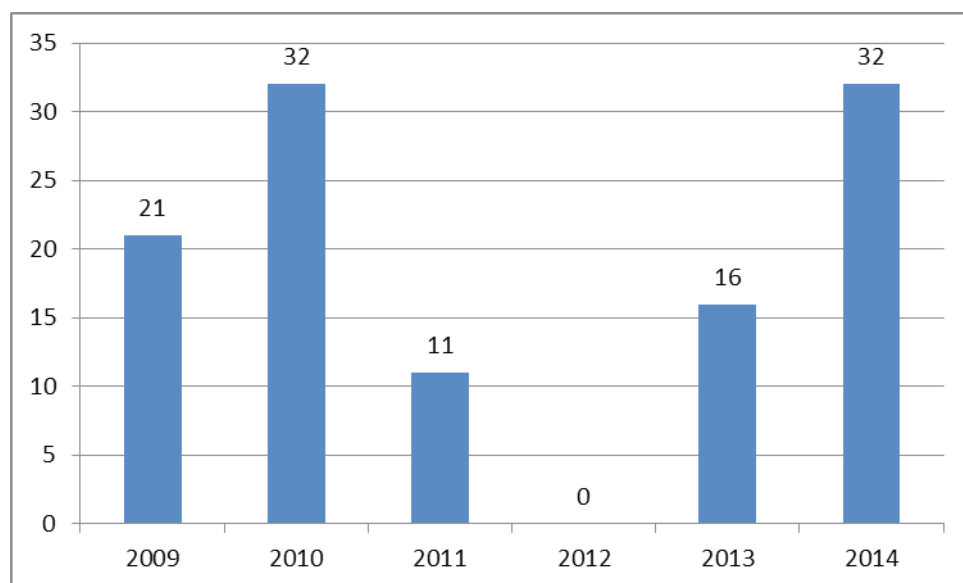
Fonte: Escola de Educação Básica

## Educação de Jovens e Adultos (EJA) / Ensino Fundamental - Séries finais (1º semestre)



Fonte: Escola de Educação Básica

## Educação de Jovens e Adultos (EJA) / Ensino Fundamental - Séries finais (2º semestre)



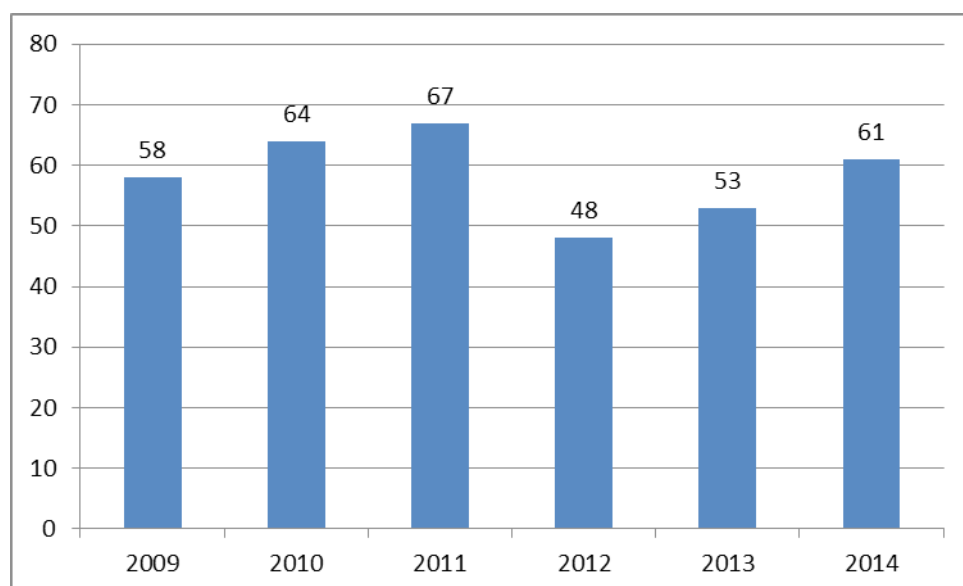
Fonte: Escola de Educação Básica

## Concluintes

Concluintes	2009	2010	2011	2012	2013	2014
Ensino Infantil (1º e 2º períodos)	-	-	-	-	-	-
Ensino Fundamental (1º ao 9º ano)	58	64	67	48	53	61
Educação de Jovens e Adultos (EJA) Ensino Fundamental - Séries finais (1º semestre)	21	15	13	7	13	16
Educação de Jovens e Adultos (EJA) Ensino Fundamental - Séries finais (2º semestre)	21	16	12	18	15	18

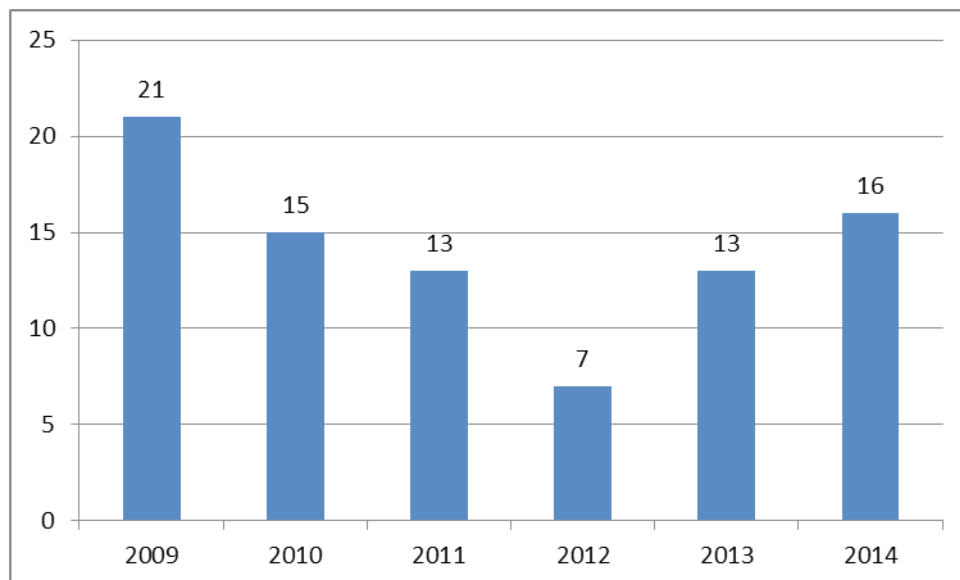
Fonte: Escola de Educação Básica

## Ensino Fundamental ( 1º ao 9º ano)



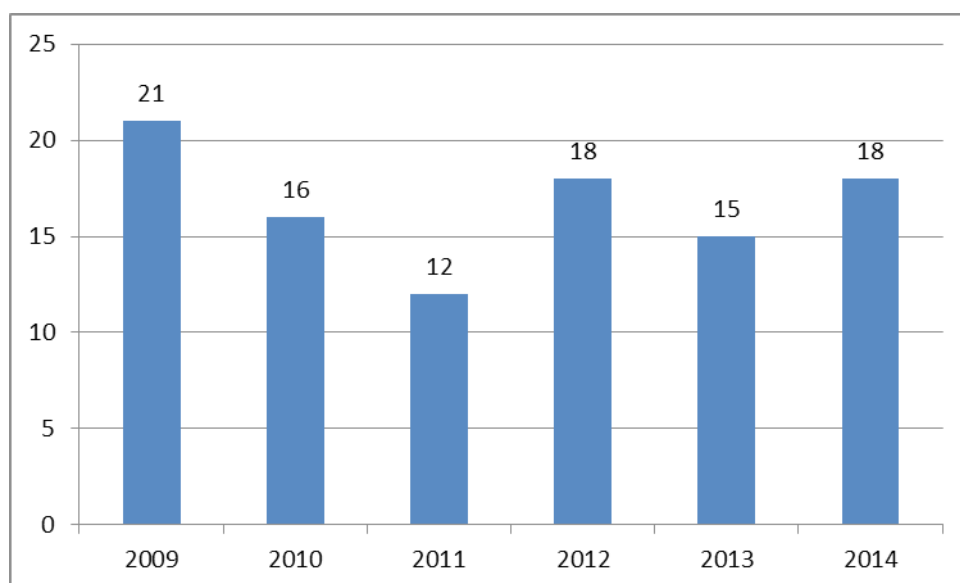
Fonte: Escola de Educação Básica

### Educação de Jovens e Adultos (EJA) / Ensino Fundamental - Séries finais (1º semestre)



Fonte: Escola de Educação Básica

### Educação de Jovens e Adultos (EJA) / Ensino Fundamental - Séries finais (2º semestre)



Fonte: Escola de Educação Básica



## 6. Ensino Profissional

A Escola Técnica de Saúde da Universidade Federal de Uberlândia – Estes/UFU é uma instituição de educação profissional formadora de recursos humanos no Eixo Tecnológico Ambiente e Saúde, vinculada à UFU e integrante da Rede Federal de Educação Profissional e Tecnológica da Secretaria de Educação Profissional e Tecnológica do Ministério da Educação – Setec/MEC.

A educação profissional visa possibilitar ao estudante uma educação que integre a tríplice dimensão humana: do pensar, do fazer e do ser, por intermédio do permanente acesso ao conhecimento, garantindo o desenvolvimento de suas aptidões, tornando o aluno um cidadão capaz de criar e inovar diante das constantes transformações do mundo do trabalho. Na perspectiva de atender a novas demandas, inclusive de atualização e aperfeiçoamento, a UFU tem como desafio ampliar o oferecimento de cursos na área da saúde e em outras áreas da Educação Profissional.

O ingresso aos cursos da Educação Profissional se dá por intermédio de processo seletivo próprio.

## Cursos oferecidos

Cursos	Turno	Ingresso	Regime acadêmico
Curso Técnico em Saúde Bucal	Noturno	Anual	Semestral
Curso Técnico em Prótese Dentária	Noturno	Anual	Semestral
Curso Técnico em Análises Clínicas	Noturno	Anual	Semestral
Curso Técnico em Enfermagem	Vespertino	Anual	Semestral
Curso Técnico em Meio Ambiente	Noturno	Anual	Anual
Curso Técnico em Controle Ambiental	Noturno	Anual	Semestral
Curso Técnico em Meio Ambiente (PRONATEC)	Vespertino	Único	Semestral
Curso Técnico em Segurança do Trabalho (PRONATEC)	Noturno	Único	Semestral

Fonte: Escola Técnica de Saúde

## Quantidade de vagas oferecidas por curso

Vagas oferecidas	2009	2010	2011	2012	2013	2014
Curso Técnico em Saúde Bucal	20	20	25	25	25	25
Curso Técnico em Prótese Dentária	20	20	20	20	25	25
Curso Técnico em Análises Clínicas	20	20	25	25	25	25
Curso Técnico em Enfermagem	40	40	40	40	40	40
Curso Técnico em Meio Ambiente			40	40	40	40
Curso Técnico em Controle Ambiental				30	30	30
Curso Técnico em Meio Ambiente (Pronatec)					40	0
Curso Técnico em Segurança do Trabalho (Pronatec)					50	0

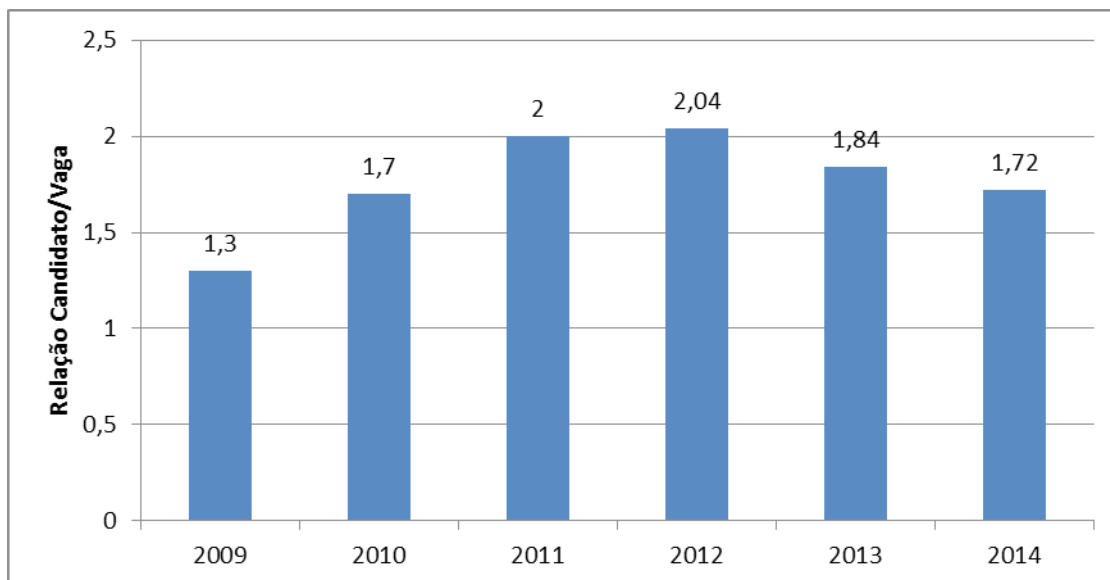
Fonte: Escola Técnica de Saúde

## Relação candidato/vaga

Relação Candidato/Vaga	2009	2010	2011	2012	2013	2014
Curso Técnico em Saúde Bucal	1,3	1,7	2	2,04	1,84	1,72
Curso Técnico em Prótese Dentária	3,7	3	5,05	6,30	4,96	6,08
Curso Técnico em Análises Clínicas	5,1	7,1	6,28	6,08	4,72	6,44
Curso Técnico em Enfermagem	2,525	2,7	3,45	4,50	3,58	4,98
Curso Técnico em Meio Ambiente			1	1,25	1,13	1,13
Curso Técnico em Controle Ambiental				6,77	2,43	4,87

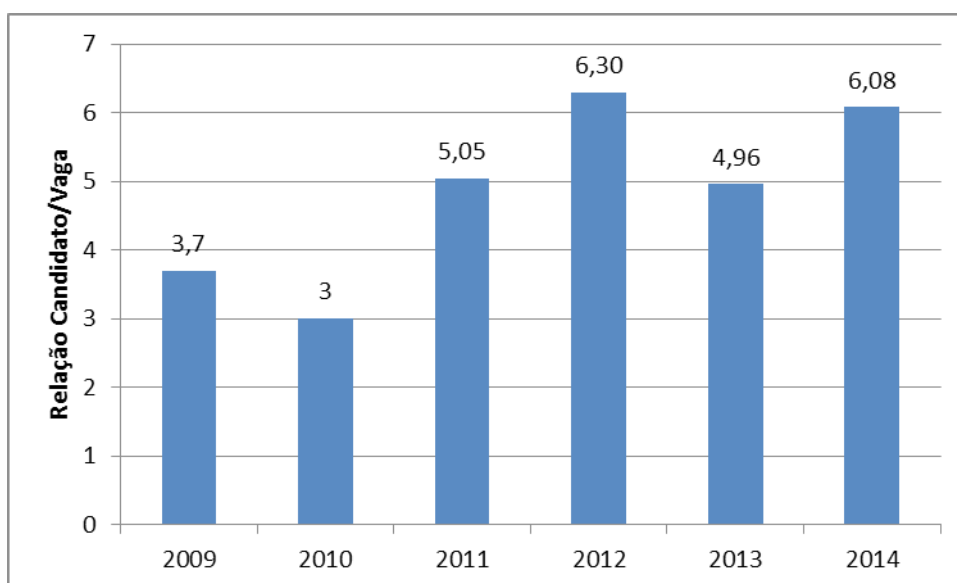
Fonte: Escola Técnica de Saúde.

## Curso Técnico em Saúde Bucal



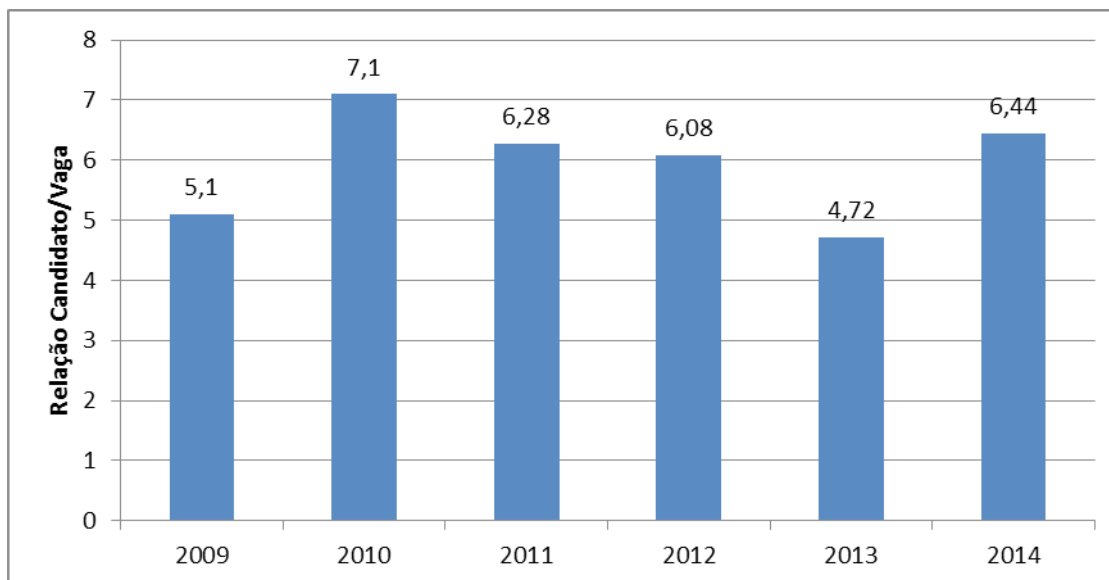
Fonte: Escola Técnica de Saúde

## Curso Técnico em Prótese Dentária



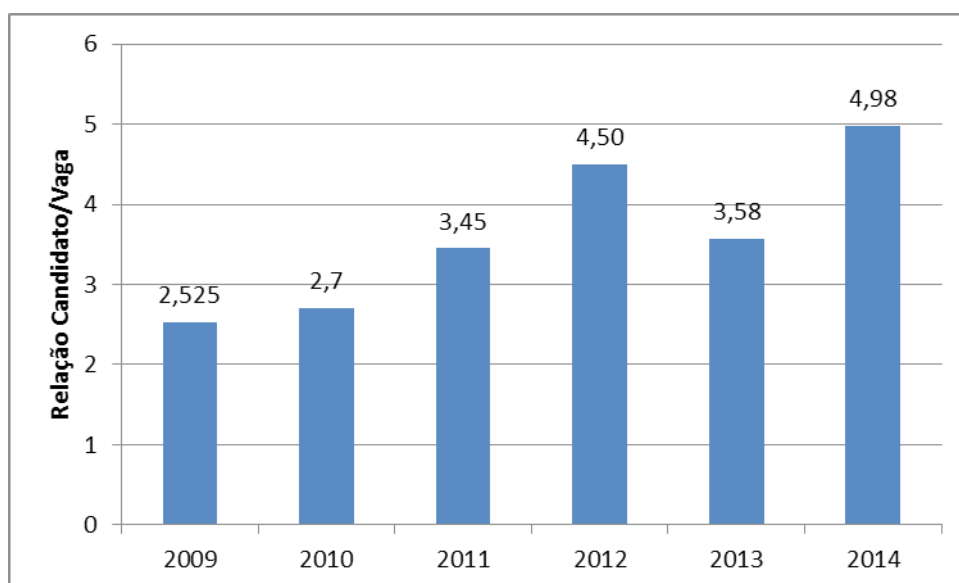
Fonte: Escola Técnica de Saúde

## Curso Técnico em Análises Clínicas



Fonte: Escola Técnica de Saúde

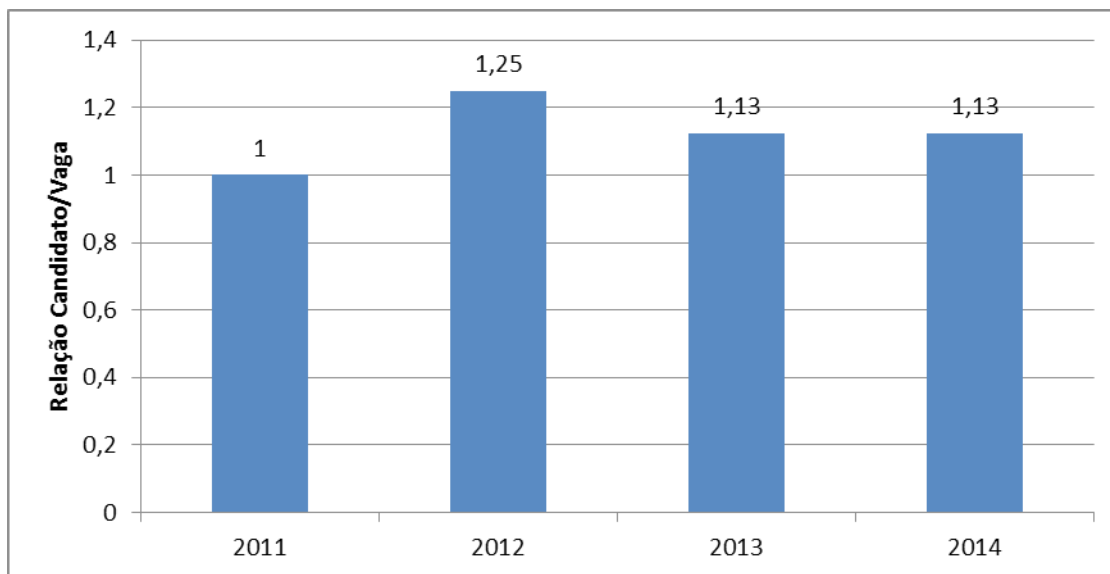
## Curso Técnico em Enfermagem



Fonte: Escola Técnica de Saúde

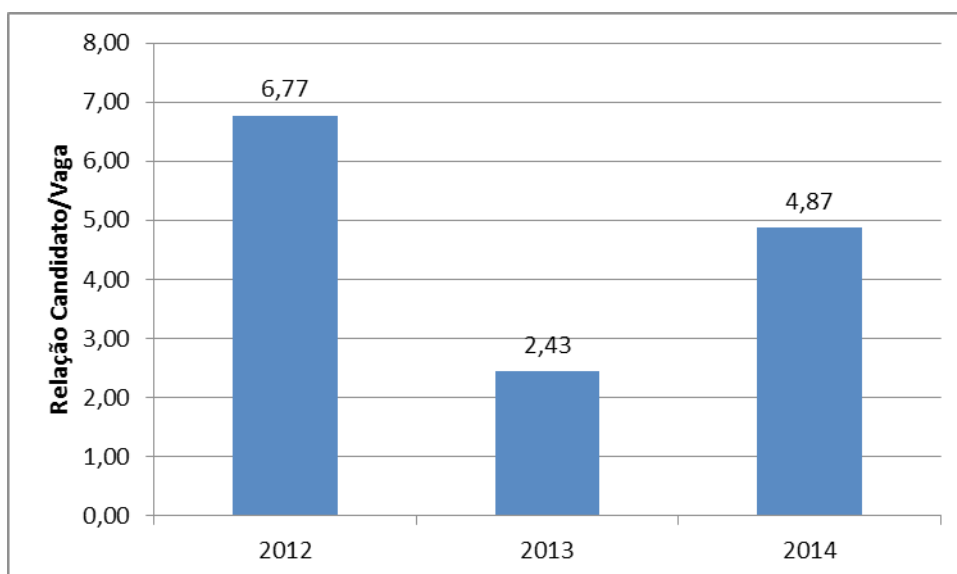


## Curso Técnico em Meio Ambiente



Fonte: Escola Técnica de Saúde

## Curso Técnico em Controle Ambiental



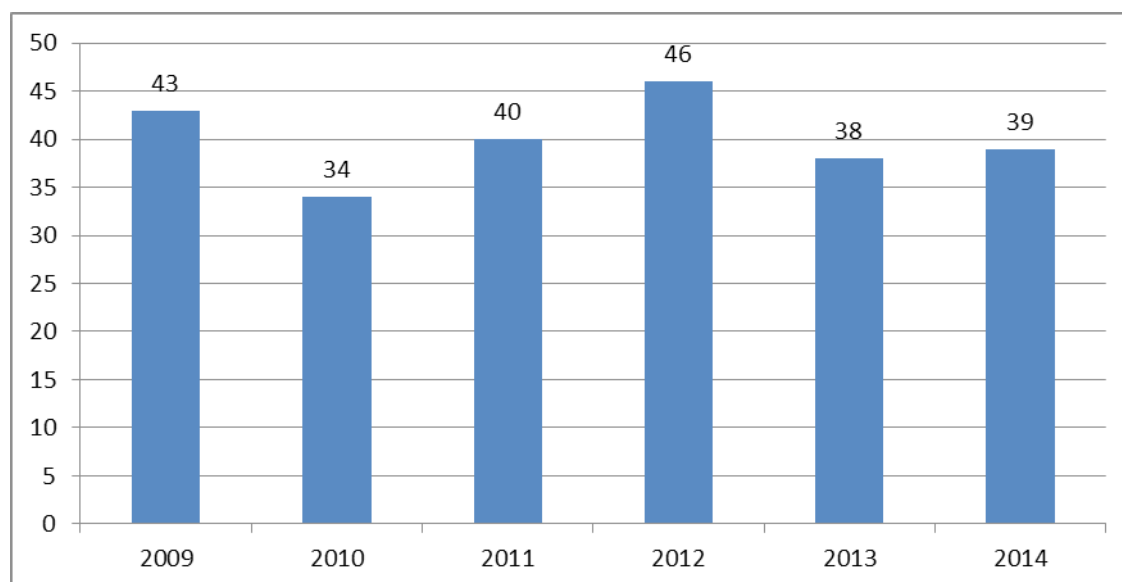
Fonte: Escola Técnica de Saúde

## Alunos matriculados

Matriculados	2009	2010	2011	2012	2013	2014
Curso Técnico em Saúde Bucal	43	34	40	46	38	39
Curso Técnico em Prótese Dentária	41	38	37	40	45	46
Curso Técnico em Análises Clínicas	38	33	43	51	43	40
Curso Técnico em Enfermagem	84	79	84	78	73	81
Curso Técnico em Meio Ambiente			40	70	74	81
Curso Técnico em Controle Ambiental				30	44	49
Curso Técnico em Meio Ambiente (Pronatec)					40	30
Curso Técnico em Segurança do Trabalho (Pronatec)					50	35

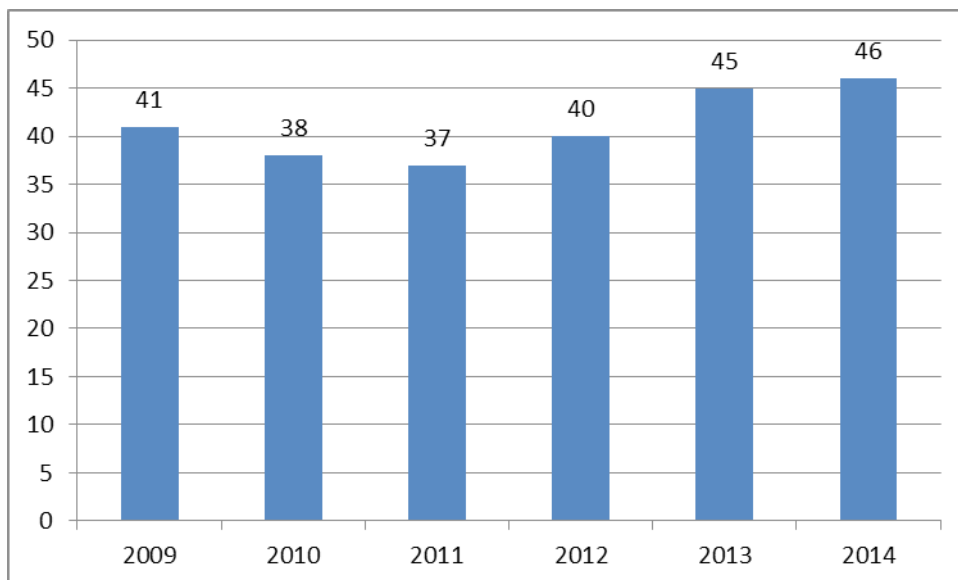
Fonte: Escola Técnica de Saúde

## Curso Técnico em Saúde Bucal



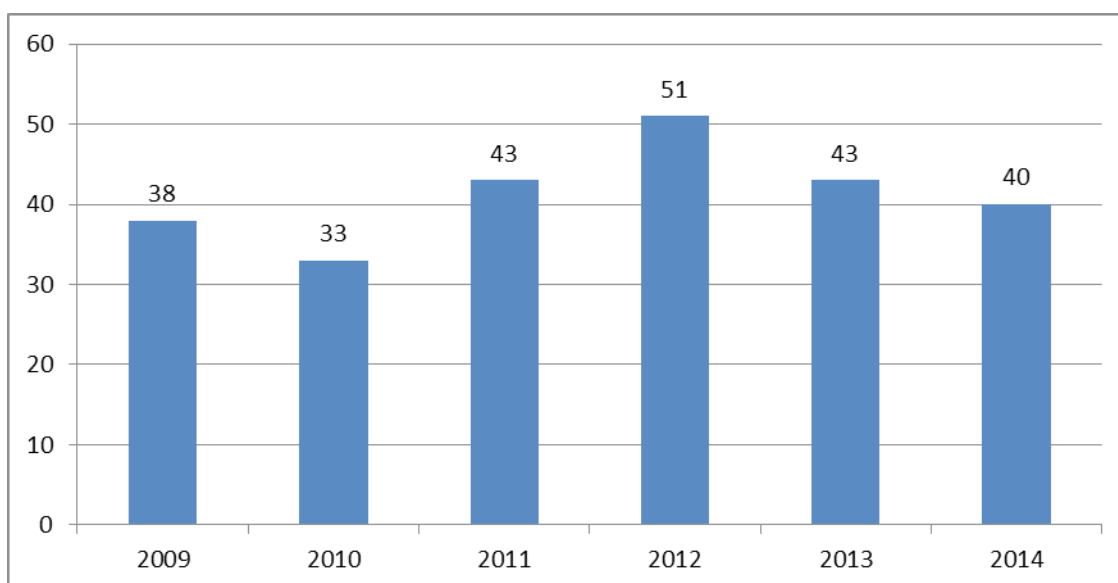
Fonte: Escola Técnica de Saúde

## Curso Técnico em Prótese Dentária



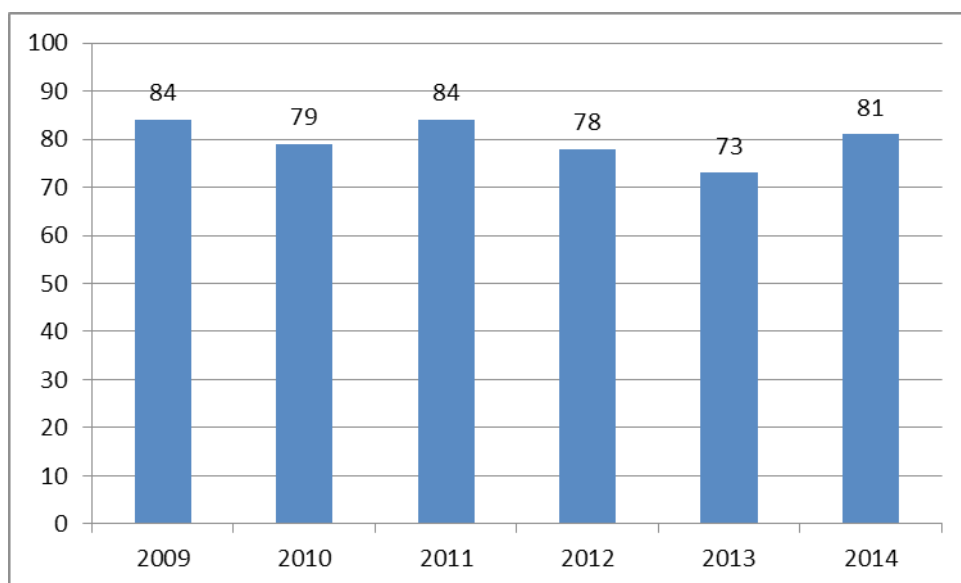
Fonte: Escola Técnica de Saúde

## Curso Técnico em Análises Clínicas



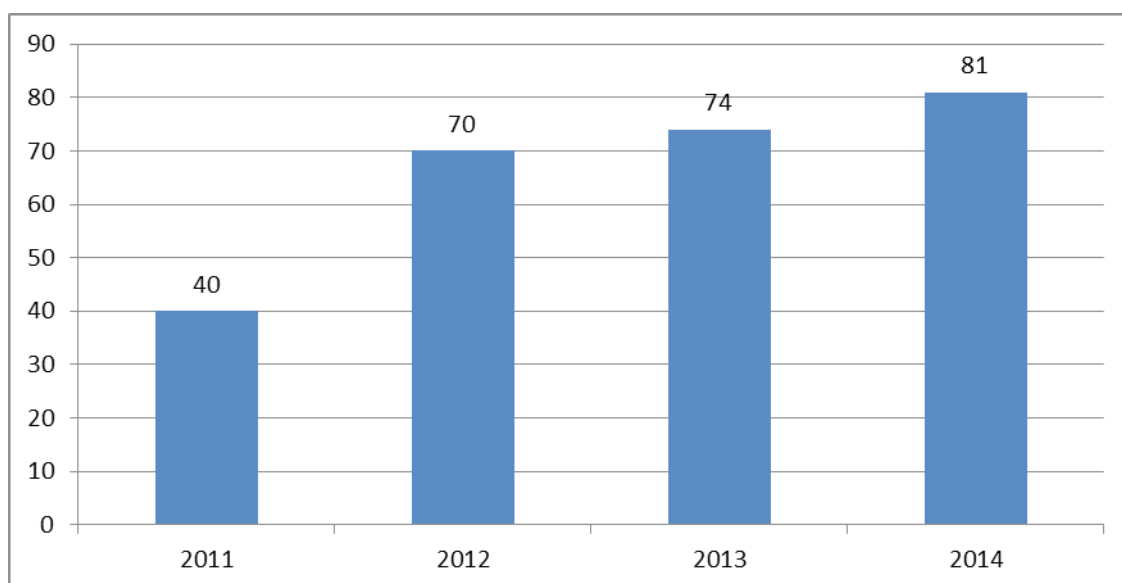
Fonte: Escola Técnica de Saúde

## Curso Técnico em Enfermagem



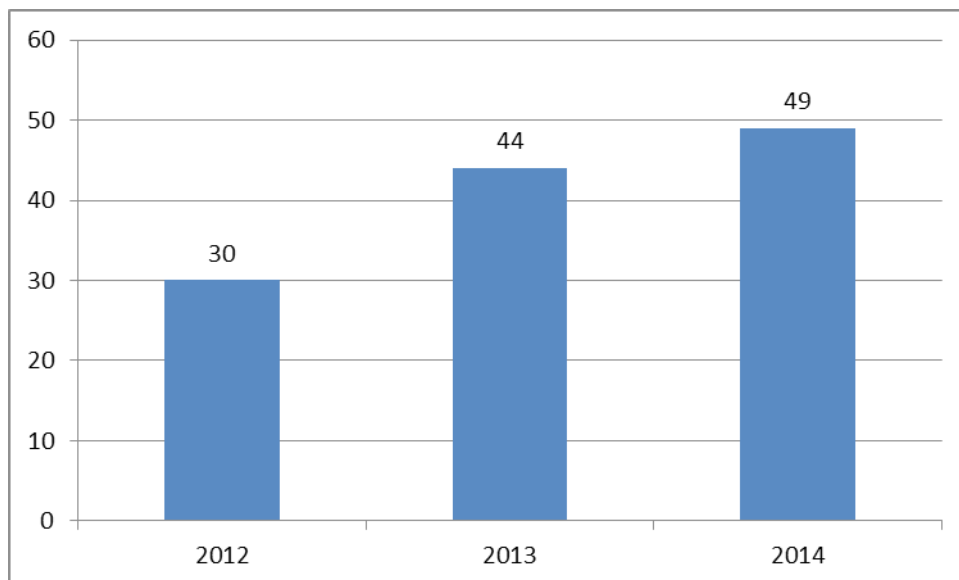
Fonte: Escola Técnica de Saúde

## Curso Técnico em Meio Ambiente



Fonte: Escola Técnica de Saúde

## Curso Técnico em Controle Ambiental



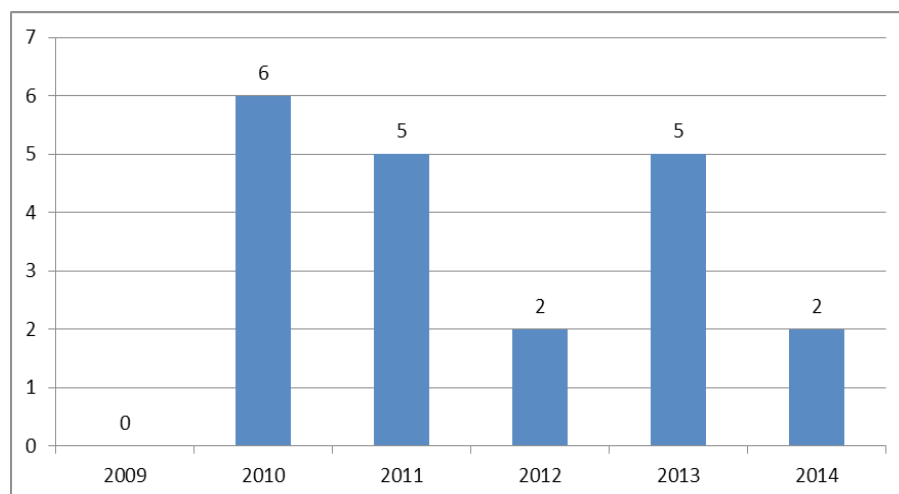
Fonte: Escola Técnica de Saúde

## Evasões

Evasões	2009	2010	2011	2012	2013	2014
Curso Técnico em Saúde Bucal	0	6	5	2	5	2
Curso Técnico em Prótese Dentária	0	12	7	0	2	0
Curso Técnico em Análises Clínicas	0	6	7	5	2	3
Curso Técnico em Enfermagem	0	3	13	1	1	0
Curso Técnico em Meio Ambiente			9	9	2	9
Curso Técnico em Controle Ambiental				4	3	5
Curso Técnico em Meio Ambiente (Pronatec)					10	10
Curso Técnico em Segurança do Trabalho (Pronatec)						10

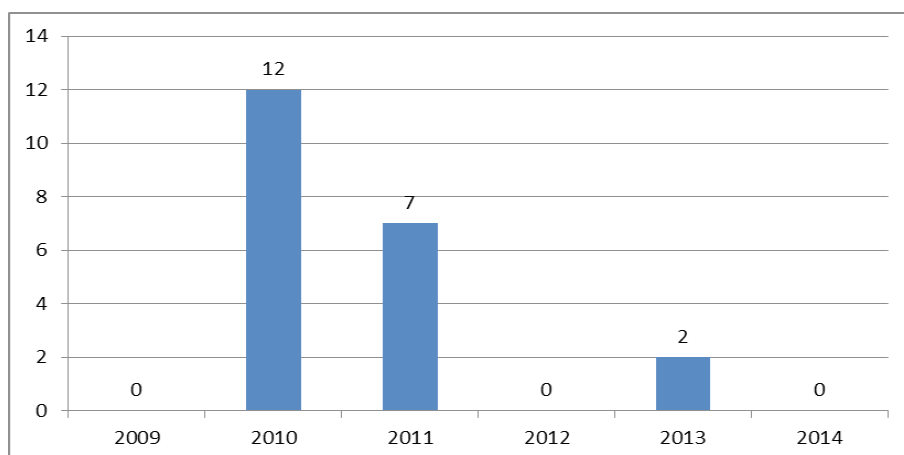
Fonte: Escola Técnica de Saúde

## Curso Técnico em Saúde Bucal



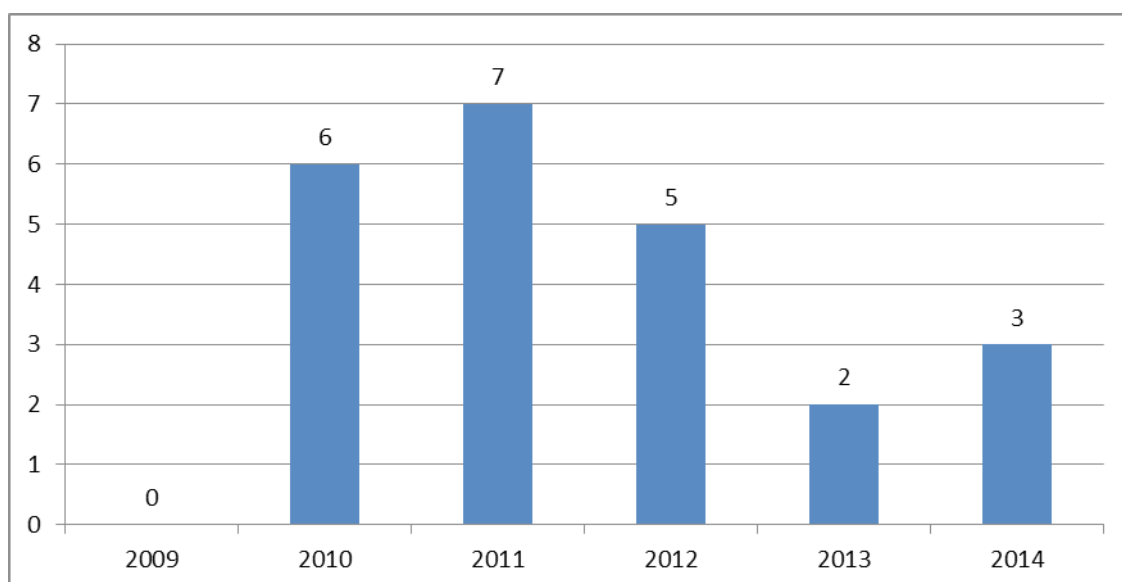
Fonte: Escola Técnica de Saúde

## Curso Técnico em Prótese Dentária



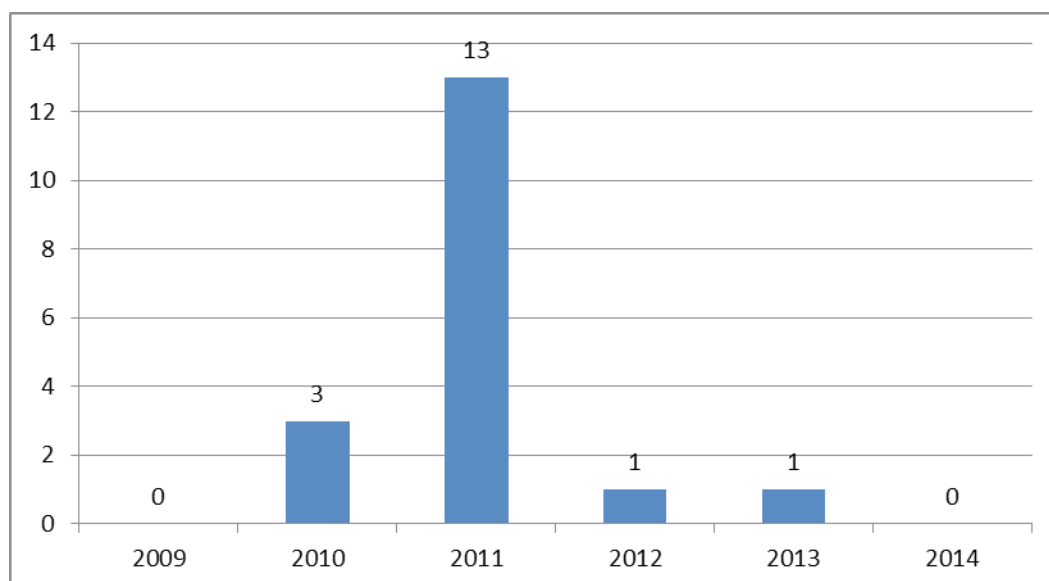
Fonte: Escola Técnica de Saúde

## Curso Técnico em Análises Clínicas



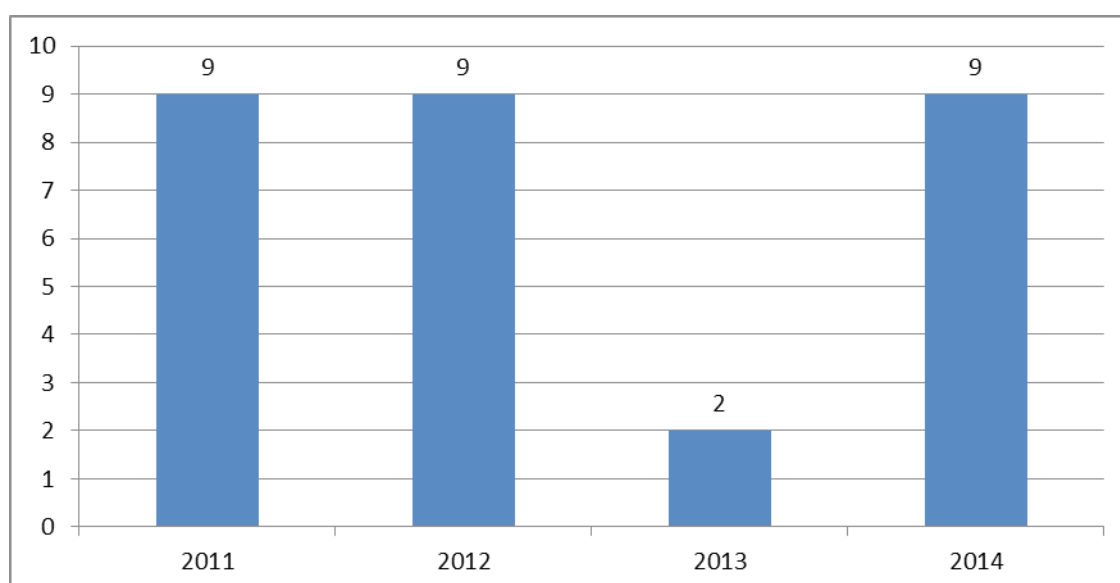
Fonte: Escola Técnica de Saúde

## Curso Técnico em Enfermagem



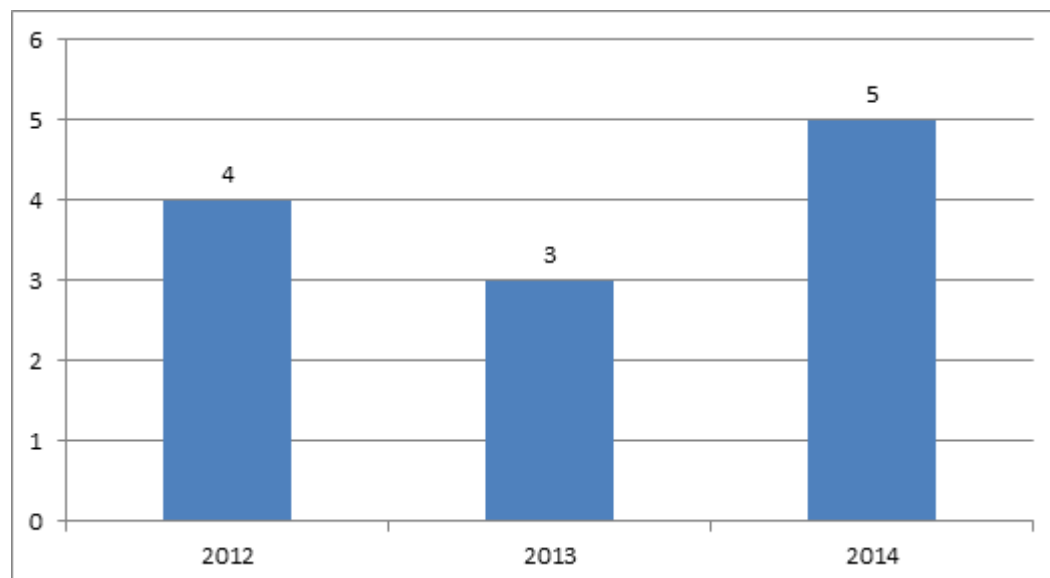
Fonte: Escola Técnica de Saúde

## Curso Técnico em Meio Ambiente



Fonte: Escola Técnica de Saúde

## Curso Técnico em Controle Ambiental



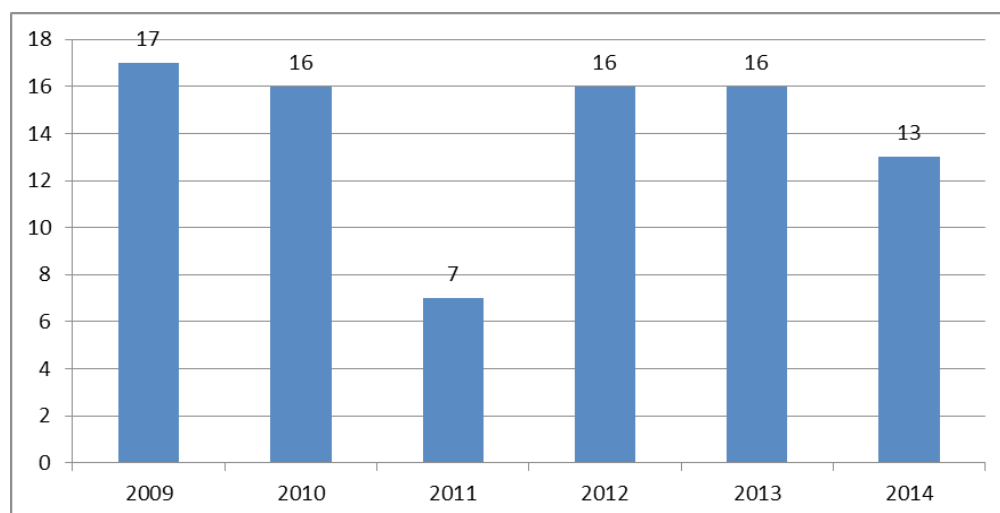
Fonte: Escola Técnica de Saúde

## Concluintes

Concluintes	2009	2010	2011	2012	2013	2014
Curso Técnico em Saúde Bucal	17	16	7	16	16	13
Curso Técnico em Prótese Dentária	18	11	7	14	14	14
Curso Técnico em Análises Clínicas	17	8	12	20	20	13
Curso Técnico em Enfermagem	28	27	21	25	25	25
Curso Técnico em Meio Ambiente			0	0	20	16
Curso Técnico em Controle Ambiental				0	4	12
Curso Técnico em Meio Ambiente (Pronatec)						20
Curso Técnico em Segurança do Trabalho (Pronatec)						0

Escola Técnica de Saúde

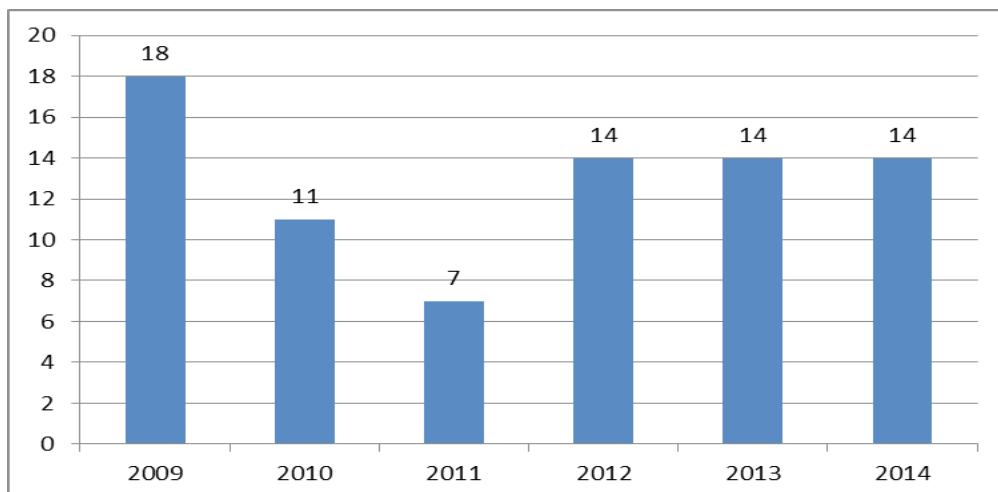
## Curso Técnico em Saúde Bucal



Fonte: Escola Técnica de Saúde.

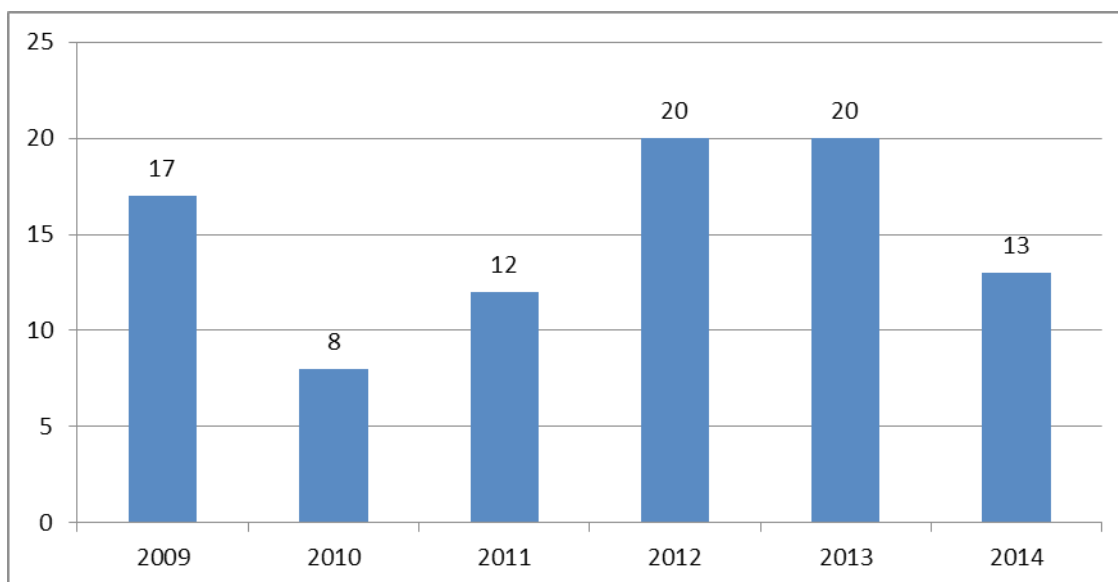


## Curso Técnico em Prótese Dentária



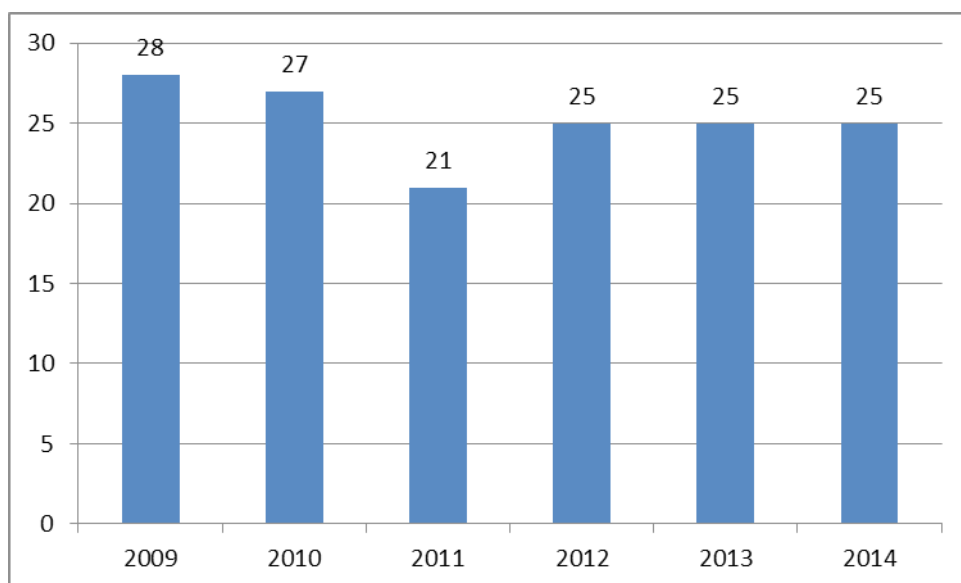
Fonte: Escola Técnica de Saúde.

## Curso Técnico em Análises Clínicas



Fonte: Escola Técnica de Saúde

## Curso Técnico em Enfermagem



Fonte: Escola Técnica de Saúde





## 7. Educação a Distância

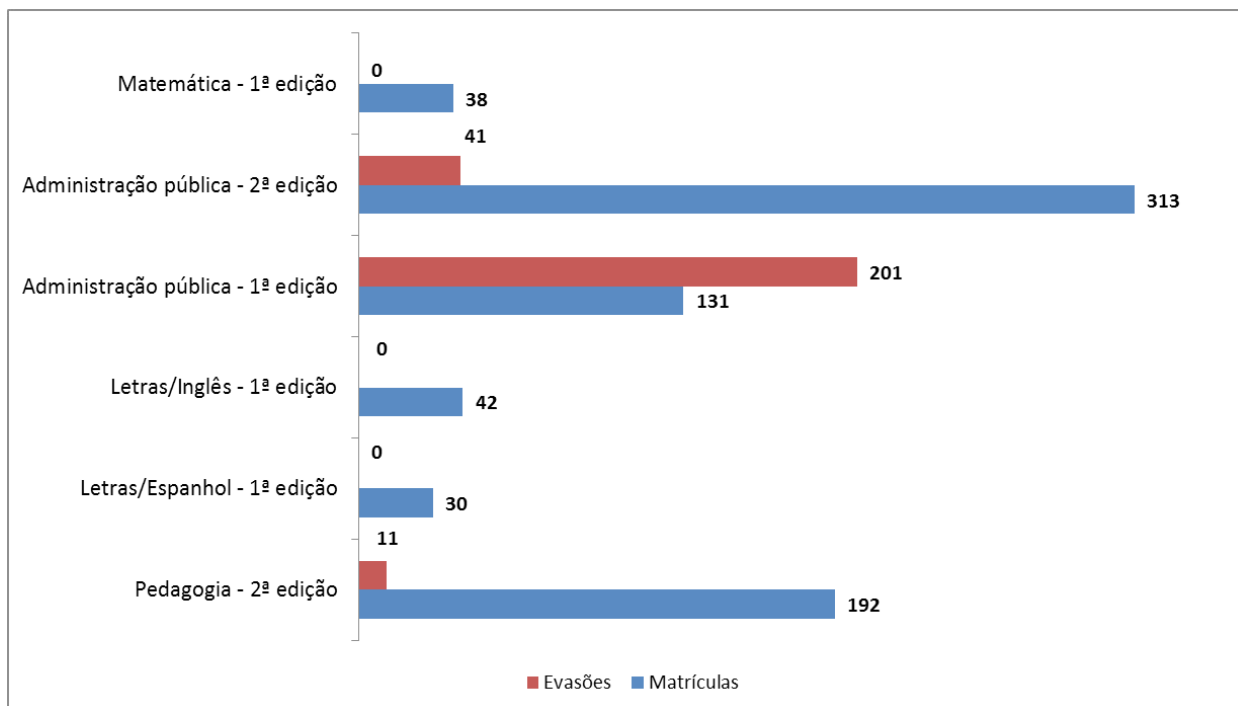
Para a UFU, a ideia e a prática da Educação a Distância – EaD devem estar vinculadas à função social da universidade, qual seja, a implementação de um ensino de qualidade, gratuito e comprometido com a inclusão social, com o consequente estabelecimento dos seguintes propósitos institucionais: ampliar os espaços de formação; propiciar o desenvolvimento de um processo de ensino-aprendizagem que acrescente qualidade e flexibilidade ao ensino; incluir parcelas significativas da população nos processos de acesso e construção de conhecimentos e de bens culturais; respeitar a diversidade cultural e valorizar os diferentes saberes de pessoas ou de grupos sociais; ampliar as possibilidades de acesso ao conhecimento socialmente produzido e a abertura de diálogo com culturas e saberes que formam a identidade individual e coletiva; garantir, por meio de processos interativos permanentes, a utilização de diferentes meios de comunicação e modalidades de mídias disponíveis que se apoiem, principalmente, nas telecomunicações e nos recursos computacionais de modo a ampliar as possibilidades de construção do conhecimento; garantir a avaliação de qualidade contínua e abrangente dos projetos de EaD; incluir na carga horária de trabalho dos professores o tempo necessário para atividades de planejamento e acompanhamento das atividades específicas de um programa de EaD, desde que não sejam atividades remuneradas; e respeitar, na preparação de material educacional, aspectos relativos à questão de direitos autorais, da ética, da estética e da relação forma-conteúdo.

**Cursos de Graduação a Distância - 2014**

Cursos	Polos	Início de func.	Regime	Vagas ofertadas no início do curso	2014					
					Matriculados	Diplomados	Evasões	Docentes efetivos	Docentes substitutos	Tutores
Graduação em Pedagogia - 2ª edição	Araxá, Carneirinho, Patos de Minas, Uberaba e Uberlândia	2009	Semestral	300	192	0	11	36	0	21
Graduação em Letras Espanhol - 1ª edição	Araxá, Uberlândia, Uberaba, Patos de Minas	2011	Semestral	200	30	0	0	20	0	7
Graduação em Letras Inglês - 1ª edição	Araxá, Patos de Minas, Uberaba e Uberlândia	2011	Semestral	200	42	0	0	14	1	8
Graduação em Administração Pública - 1ª edição	Patos de Minas, Araxá, Igarapava, Uberaba, Uberlândia e Votuporanga	2011	Semestral	380	131	0	201	27	0	19
Graduação em Administração Pública - 2ª edição	Araxá, Carneirinho, Igarapava, Patos de Minas, Uberaba, Uberlândia e Votuporanga	2013	Semestral	340	313	0	41	27	0	19
Graduação em Matemática - 1ª edição	Bicas, Buritis e Coromandel	2013	Semestral	150	38	0	0	13	0	10

Fonte: Centro de Educação a Distância

## Graduação EaD 2014 - Matrículas e evasões



Fonte: Centro de Educação a Distância.

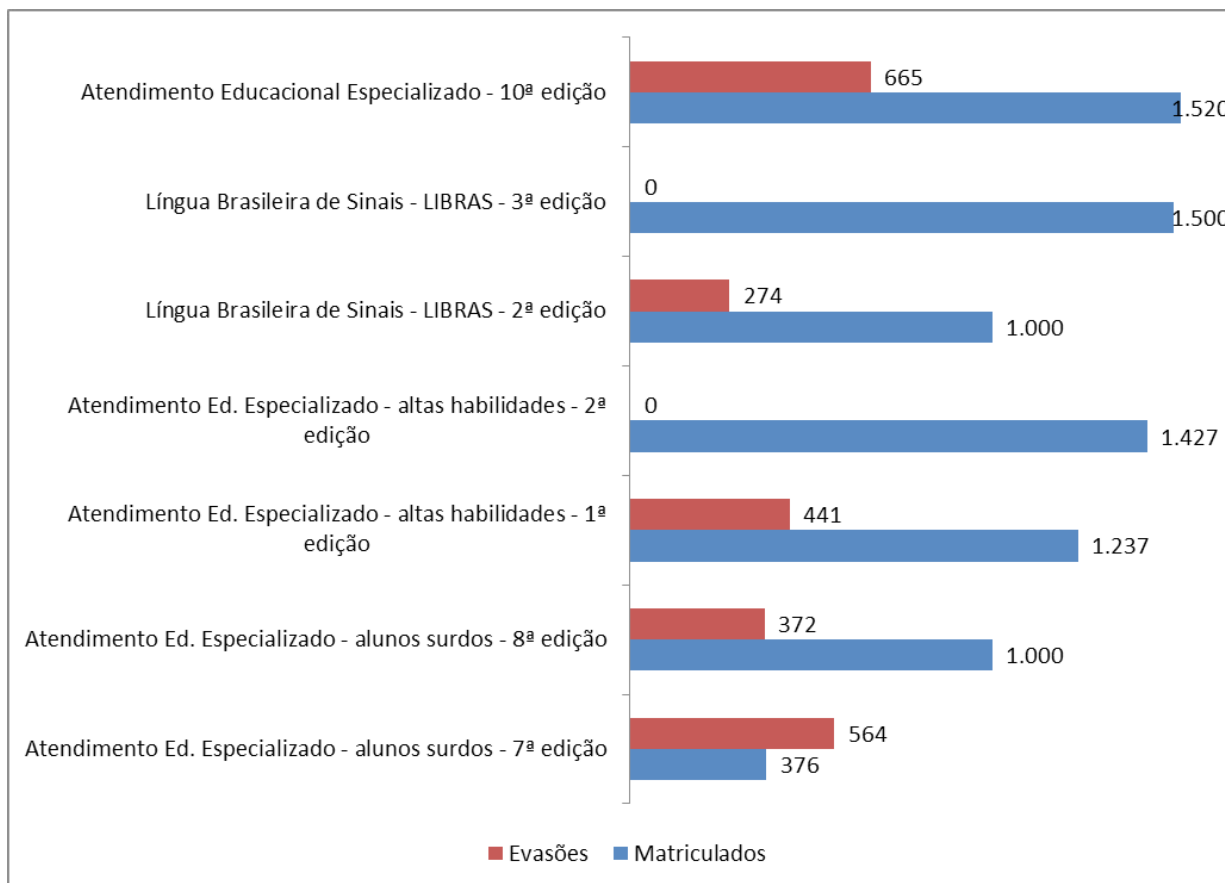
## Cursos de Aperfeiçoamento a Distância

Cursos	Polos	Início de func.	Regime	Vagas ofertadas	2014					
					Matriculados	Diplomados	Evasões	Docentes efetivos	Docentes substitutos	Tutores
Atendimento Educacional Especializado para Alunos Surdos - 7ª edição	Não há polos	2010	Semestral	1.000	376	376	564	12	0	40
Atendimento Educacional Especializado para Alunos Surdos - 8ª edição	Não há polos	2010	Semestral	1.000	1.000	548	372	12	0	40
Atendimento Educacional Especializado em Altas Habilidades/Superdotação - 1ª edição	Não há polos	2014	Semestral	1.000	1.237	540	441	2	0	40
Atendimento Educacional Especializado em Altas Habilidades/Superdotação - 2ª edição	Não há polos	2014	Semestral	1.000	1.427	0	0	2	0	40
Língua Brasileira de Sinais – Libras - 2ª edição	Não há polos	2013	Semestral	1.000	1.000	726	274	5	0	40
Língua Brasileira de Sinais – Libras - 3ª edição	Não há polos	2013	Semestral	1.500	1.500	0	0	1	0	60
Atendimento Educacional Especializado - 10ª edição	Não há polos	2009	Semestral	1.000	1.520	0	665	7	0	60

Fonte: Centro de Educação a Distância



## Aperfeiçoamento EaD 2014 - Matrículas e evasões



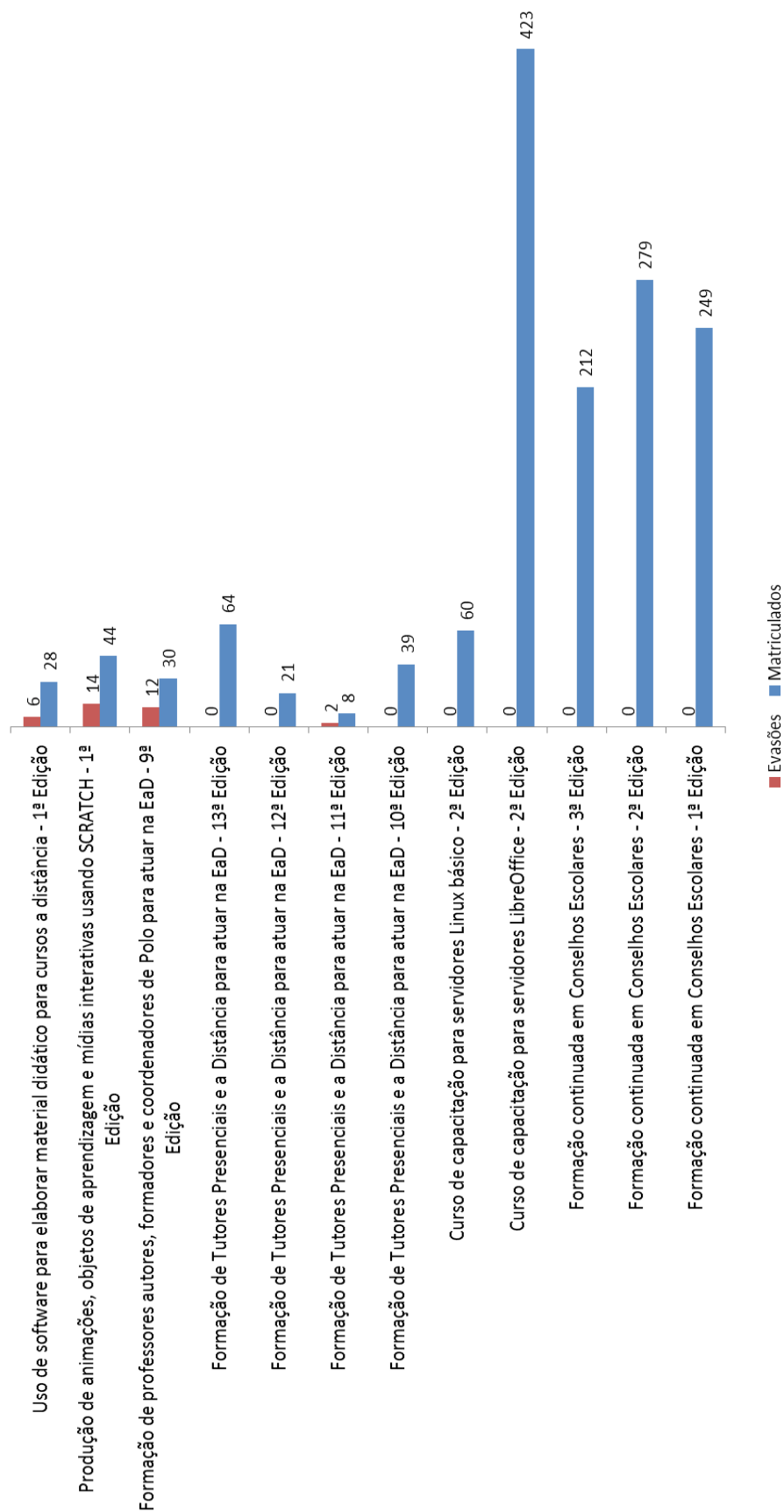
Fonte: Centro de Educação a Distância

## Cursos de Extensão a Distância

Cursos	Polos	Início de func.	Regime	Vagas ofertadas	2014					
					Matriculados	Diplomados	Evasões	Docentes efetivos	Docentes substitutos	Tutores
Formação continuada em Conselhos Escolares - 1ª edição	Não há polos	2014	Semestral	250	249	116	0	1	0	4
Formação continuada em Conselhos Escolares - 2ª edição	Não há polos	2014	Semestral	250	279	75	0	1	0	3
Formação continuada em Conselhos Escolares - 3ª edição	Não há polos	2014	Semestral	250	212	107	0	1	0	4
Curso de capacitação para servidores LibreOffice - 2ª edição	Uberlândia	2014	Semestral	420	423	373	0	4	0	4
Curso de capacitação para servidores Linux básico - 2ª edição	Uberlândia	2014	Semestral	60	60	41	0	4	0	4
Formação de Tutores Presenciais e a Distância para atuar na EaD - 10ª edição	Não há polos	2014	Semestral	39	39	38	0	10	0	2
Formação de Tutores Presenciais e a Distância para atuar na EaD - 11ª edição	Não há polos	2014	Semestral	8	8	6	2	10	0	1
Formação de Tutores Presenciais e a Distância para atuar na EaD - 12ª edição	Não há polos	2014	Semestral	21	21	18	0	10	0	1
Formação de Tutores Presenciais e a Distância para atuar na EaD - 13ª edição	Não há polos	2014	Semestral	64	64	60	0	10	0	4
Formação de professores autores, formadores e coordenadores de polo para atuar na EaD - 9ª edição	Não há polos	2012	Semestral	30	30	18	12	10	0	3
Formação continuada de tutores e professores para atuar na EaD/UFU - Produção de animações, objetos de aprendizagem e mídias interativas usando SCRATCH - 1ª edição	Não há polos	2014	Semestral	44	44	30	14	1	0	0
Curso de capacitação para atuar na EaD da UFU - Formação continuada de tutores e professores que atuam na EaD/UFU - Uso de software para elaborar material didático para cursos a distância - 1ª edição	Não há polos	2014	Semestral	28	28	22	6	3	0	0

Fonte: Centro de Educação a Distância

## Extensão EaD 2014 - Matrículas e evasões



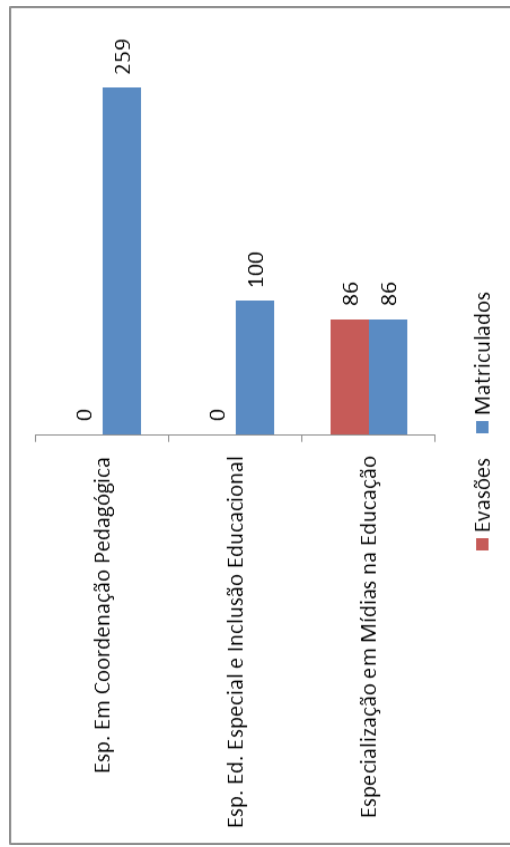
Fonte: Centro de Educação a Distância.

## Cursos de Pós-Graduação a Distância

Cursos	Polos	Início de func.	Regime	Vagas ofertadas	2014				
					Matriculados	Diplomados	Evasões	Docentes efetivos	Docentes substitutos
Especialização em Mídias na Educação	Araxá, Campinas, Patos de Minas, Uberaba e Uberlândia	2013	Semestral	250	86	76	86	12	2
Esp. Ed. Especial e Inclusão Educacional	Uberlândia e Ituiutaba	2014	Semestral	100	100	0	0	19	0
Esp. em Coordenação Pedagógica	Não há polos	2014	Semestral	259	259	0	0	42	0

Fonte: Centro de Educação a Distância.

## Extensão EaD 2014 - Matrículas e evasões



Fonte: Centro de Educação a Distância.









## 8. Ingresso na graduação

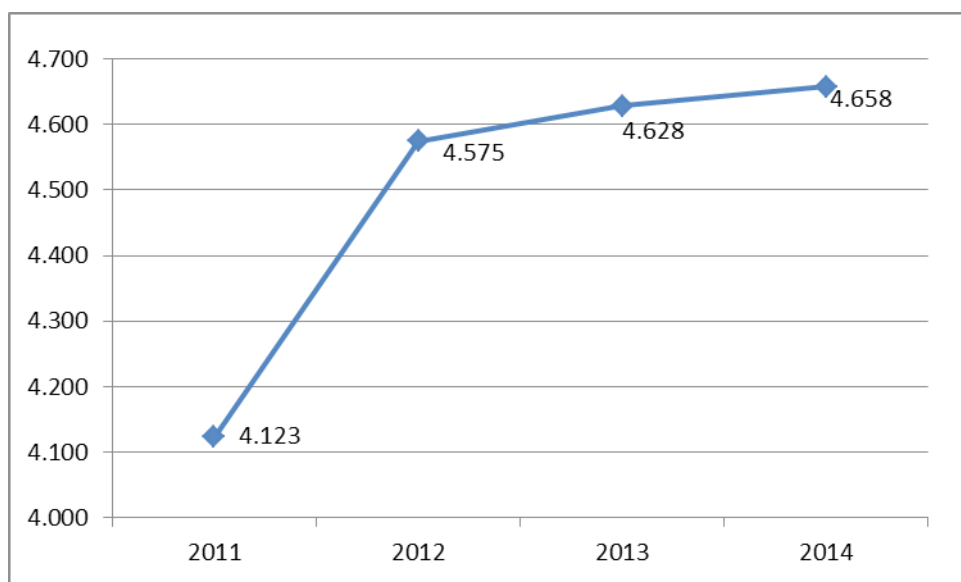
A UFU oferta semestralmente centenas de vagas para vários cursos de graduação em turnos diferentes. Existem diversas formas de ingresso. Para o primeiro semestre letivo, o ingresso é feito por meio do Sistema de Seleção Unificada – Sisu do Ministério da Educação, usando os resultados do Enem; ou por intermédio do Processo Seletivo para cursos que exigem habilidades específicas, com seleção também pelos resultados do Enem ou pelo Programa de Ação Afirmativa de Ingresso no Ensino Superior – Paaes, destinado unicamente a alunos egressos de escolas públicas e que, em 2013, concluiu sua última edição. Há também o Processo Seletivo para matrícula no segundo semestre letivo, realizado nos moldes de um vestibular tradicional. Ainda como outras opções de ingresso, existem: a Transferência Externa, para alunos de outras instituições que objetivem estudar na UFU; e a Transferência Interna, para transferência entre cursos da própria UFU; o Processo Seletivo para Portadores de Diploma de Curso Superior, que se destina àqueles já formados que desejem outra graduação; e o Reingresso para ex-alunos da UFU que abandonaram ou desistiram do curso, mas não ultrapassaram o tempo máximo de abandono de seis anos.

Ingresso na graduação	2011	2012	2013	2014
Processo Seletivo 1º Semestre	Total	Total	Total	Total
Vagas	1.571	1.943	2.308	1.962
Candidatos	17.427	57.571*	62.449	52.402
Candidatos por vaga	11,09	29,63	27,06	26,71
Processo Seletivo 2º Semestre	Total	Total	Total	Total
Vagas	1.443	1.523	1.523	1.522
Candidatos	12.051	17.085	17.473	21.246
Candidatos por vaga	8,35	11,22	11,47	13,96
Paaes	Total	Total	Total	Total
Vagas	1.109	1.109	797	1.174
Candidatos	2.332	2.332	2360	2.783
Candidatos por vaga	2,10	2,10	2,96	2,37
Transferência	Total	Total	Total	Total
Vagas	284	302	908	1.273
Candidatos	80	1.810	1.036	1.243
Candidatos por vaga	0,28	5,99	1,14	0,98
Reingresso	Total	Total	Total	Total
Vagas	40	5	26	107
Candidatos	30	1	1	8
Candidatos por vaga	0,75	0,2	0,04	0,07
Total de vagas ofertadas	4.447	4.882	5.562	6.038

\*Em 2012 a UFU começou a ofertar vagas pelo Sisu.

Fonte: Diretoria de Processos Seletivos

## Vagas ofertadas nos processos seletivos (1º e 2º semestres) e Paaes



Fonte: Diretoria de Processos Seletivos





Agronomia	Integral - Bacharelado - Campus Monte Carmelo									476	15	31,73	576	22	26,18	529	15	35,3
Arquitetura e Urbanismo	Integral - Bacharelado - Campus Santa Mônica	371	26	14,3	170	26	6,54	198	26	7,62	240	26	9,23	274	26	10,5		
Artes Visuais	Integral - Bacharelado/Licenciatura - Campus Santa Mônica	19	30	0,63	15	25	0,6	8	30	0,27	18	30	0,6	354	30	11,8		
Artes Visuais	Noturno - Bacharelado/Licenciatura - Campus Santa Mônica	26	30	0,87	19	25	0,76	21	30	0,7	38	30	1,27	639	30	21,3		
Biomedicina	Integral - Bacharelado - Campus Umuarama	207	19	10,9	312	19	16,42	809	19	42,58	804	18	44,67	641	18	35,6		
Biotecnologia	Integral - Bacharelado - Campus Umuarama	132	10	13,2	136	10	13,6	160	10	16	234	15	15,6	431	15	28,7		
Biotecnologia	Integral - Bacharelado - Campus Patos de Minas							360	15	24	545	22	24,77	190	10	19		
Ciência da Computação	Integral - Bacharelado - Campus Santa Mônica	204	20	10,2	220	20	11	626	20	31,3	674	30	22,47	481	20	24,1		
Ciências Biológicas	Integral - Bacharelado - Campus Umuarama	168	20	8,4	196	20	9,8	432	20	21,6	244	15	16,27	235	10	23,5		
Ciências Biológicas	Integral - Licenciatura - Campus Umuarama										345	15	23	137	10	13,7		
Ciências Biológicas	Integral - Bacharelado - Campus Pontal	53	30	1,77	54	30	1,8	378	30	12,6	331	30	11,03	356	30	11,9		
Ciências Biológicas	Noturno - Licenciatura	68	12	5,67	78	12	6,5	388	12	32,33	481	18	26,72	358	12	29,8		
Ciências Biológicas	Noturno - Licenciatura - Campus Pontal	63	30	2,1	93	30	3,1	506	30	16,87	517	30	17,23	500	30	16,7		
Ciências Contábeis	Integral - Bacharelado	87	20	4,35	94	20	4,7	551	20	27,55	659	30	21,97	473	20	23,7		
Ciências Contábeis	Noturno - Bacharelado	173	20	8,65	169	20	8,45	1350	20	67,5	1411	30	47,03	1104	20	55,2		
Ciências Contábeis	Noturno - Bacharelado - Campus Pontal	84	30	2,8	149	30	4,97	771	30	25,7	780	30	26	792	30	26,4		
Ciências Econômicas	Integral - Bacharelado	137	20	6,85	149	20	7,45	355	20	17,75	414	30	13,8	337	20	16,9		
Ciências Sociais	Matutino - Licenciatura/Bacharelado	73	30	2,43	83	20	4,15	459	30	15,3	399	30	13,3	396	30	13,2		
Comunicação Social – Jornalismo	Integral - Bacharelado	213	30	7,1	310	30	10,33	1309	30	43,63	1087	30	36,23	1009	30	33,6		
Dança	Integral - Bacharelado				14	15	0,93	16	15	1,07	13	15	0,87	15	15	1		
Design	Integral - Bacharelado	72	26	2,77	48	26	1,85	36	26	1,38	36	26	1,38	48	26	1,8		
Direito	Matutino - Bacharelado	796	60	13,3	1127	60	18,78	1837	20	91,85	1852	30	61,73	1629	20	81,5		
Direito	Noturno - Bacharelado	649	60	10,8	928	60	15,47	2905	20	145,25	2855	30	95,17	2250	20	112,5		

Educação Física	Integral - Bacharelado/Licenciatura	137	20	6,85	145	20	7,25	1314	20	65,7	1601	30	53,37	1486	20	74,3
Enfermagem	Integral - Bacharelado/Licenciatura	202	20	10,1	155	20	7,75	974	20	48,7	1118	30	37,27	837	20	41,9
Engenharia Aeronáutica	Integral - Bacharelado	174	10	17,4	216	10	21,6	884	10	88,4	1215	15	81	885	10	88,5
Engenharia de Alimentos	Integral - Bacharelado - Campus Patos de Minas							436	15	29,07	635	22	28,86	408	15	27,2
Engenharia de Agrimensura e Cartográfica	Integral - Bacharelado - Campus Monte Carmelo							280	15	18,67	380	22	17,27	245	15	16,3
Engenharia Ambiental	Integral - Bacharelado	289	20	14,5	330	20	16,5	683	20	34,15	855	30	28,5	574	20	28,7
Engenharia Biomédica	Integral - Bacharelado	61	10	6,1	97	15	6,47	402	15	26,8	544	18	30,22	432	12	36
Engenharia Civil	Integral - Bacharelado	507	20	25,4	878	20	43,9	1851	20	92,55	1843	30	61,43	1405	20	70,3
Engenharia de Produção	Integral - Bacharelado - Campus PONTAL	171	22	7,77	228	22	10,36	468	22	21,27	650	33	19,7	501	22	22,8
Engenharia Elétrica	Integral - Bacharelado	261	20	13,1	377	30	12,57	912	30	30,4	541	15	36,07	314	10	31,4
Engenharia de Computação	Integral - Bacharelado										251	11	22,82	168	7	24
Engenharia de Controle e Automação	Integral - Bacharelado										171	11	15,55	123	7	17,6
Engenharia Eletrônica e de Telecomunicações	Integral - Bacharelado										230	11	20,91	106	7	15,1
Engenharia Eletrônica e de Telecomunicações	Integral - Bacharelado - Campus Patos de Minas							486	15	32,4	542	22	24,64	396	15	26,4
Engenharia Mecânica	Integral - Bacharelado	416	20	20,8	478	20	23,9	805	20	40,25	983	30	32,77	607	20	30,4
Engenharia Mecatrônica	Integral - Bacharelado	194	10	19,4	238	10	23,8	456	10	45,6	501	15	33,4	385	10	38,5
Engenharia Química	Integral - Bacharelado	500	67	7,46	655	67	9,78	1669	67	24,91	1653	67	24,67	1237	67	18,5
Estatística	Noturno - Bacharelado	32	15	2,13				258	15	17,2	342	22	15,55	229	15	15,3
Filosofia	Matutino - Licenciatura/Bacharelado	20	22	0,91	27	12	2,25	324	22	14,73	286	22	13	242	22	11
Filosofia	Noturno - Licenciatura/Bacharelado	27	37	0,73	46	27	1,7	680	37	18,38	671	37	18,14	618	37	16,7
Física	Integral - Campus PONTAL													315	30	10,5
Física de Materiais	Integral - Bacharelado	18	30	0,6				283	30	9,43	242	30	8,07	319	30	10,6
Física Médica	Integral - Bacharelado	57	30	1,9	85	30	2,83	325	30	10,83	374	30	12,47	349	30	11,6
Física	Noturno - Licenciatura	28	45	0,62	71	45	1,58	633	45	14,07	554	45	12,31	539	45	12
Física	Noturno - Licenciatura - Campus PONTAL	22	30	0,73				331	30	11,03	273	30	9,1	315	30	10,5
Fisioterapia	Integral - Bacharelado	241	15	16,1	280	15	18,67	1195	15	79	1259	22	57,23	1017	15	67,8
Geografia	Matutino - Bacharelado/Licenciatura - Campus PONTAL	16	26	0,62	-	-	-	274	26	10,54	288	26	11,08	282	26	10,8
Geografia	Matutino - Bacharelado/Licenciatura - Campus Santa Mônica	68	30	2,27	87	30	2,9	459	30	15,3	386	30	12,87	347	30	11,6

Geografia	Noturno - Bacharelado/Licenciatura - Campus Pontal	36	30	1,2	-	-	-	555	30	18,5	501	30	16,7	479	30	16
Geografia	Noturno - Bacharelado/Licenciatura - Campus Santa Mônica	80	30	2,67	98	30	3,27	681	30	22,7	661	30	22,03	594	30	19,8
Gestão da Informação	Integral - Bacharelado	17	20	0,85	59	20	2,95	429	20	21,45	664	30	22,13	370	20	18,5
Gestão em Saúde Ambiental	Integral - Bacharelado	29	15	1,93	68	15	4,53	502	15	33,47	390	15	26	317	15	21,1
História	Matutino - Bacharelado/Licenciatura - Campus Santa Mônica	42	30	1,4	60	30	2	289	30	9,63	409	30	13,63	374	30	12,5
História	Noturno - Bacharelado/Licenciatura - Campus Santa Mônica	65	30	2,17	76	30	2,53	569	30	18,97	613	30	20,4	610	30	20,3
História	Noturno - Bacharelado/Licenciatura - Campus Pontal	23	30	0,77	-	-	-	426	30	14,2	444	30	14,8	347	30	11,6
Letras	Matutino - Licenciatura	47	45	1,04				726	45	16,13	693	45	15,4	681	45	15,1
Letras	Noturno - Licenciatura	63	37	1,7	115	37	3,11	832	37	22,49	889	37	24,03	813	37	22
Matemática	Integral - Bacharelado/Licenciatura	33	17	1,94	38	17	2,24	281	17	16,53	366	26	14,08	255	17	15
Matemática	Integral - Bacharelado - Campus Pontal	4	15	0,27				127	15	8,47	139	15	9,27	146	15	9,7
Matemática	Noturno - Licenciatura - Campus Pontal	23	30	0,77				287	30	9,57	320	30	10,67	326	30	10,9
Medicina	Integral - Bacharelado	2440	20	122	3803	20	190,2	2003	20	100,15	2432	30	81,07	1759	20	88
Medicina Veterinária	Veterinária - Integral/Bacharelado	420	20	21	554	20	27,7	1079	20	53,95	1677	30	55,9	1489	20	74,5
Música	Integral - Bacharelado/Licenciatura	41	12	3,42	25	12	2,08	26	12	2,17	34	18	1,89	30	12	2,5
Nutrição	Integral - Bacharelado	229	15	15,3	193	15	12,87	969	15	64,6	965	22	43,86	824	15	54,9
Odontologia	Integral - Bacharelado	481	20	24,1	652	20	32,6	1777	20	88,85	1796	30	59,87	1299	20	65
Pedagogia	Matutino - Licenciatura	53	30	1,77	58	30	1,93	879	30	29,3	778	30	25,93	770	30	25,7
Pedagogia	Noturno - Licenciatura	59	30	1,97	94	30	3,13	1295	30	43,17	1335	30	44,5	1203	30	40,1
Pedagogia	Integral - Licenciatura - Campus Pontal	12	26	0,46				405	26	15,58	392	26	15,08	304	26	11,7
Pedagogia	Noturno - Licenciatura - Campus Pontal	59	30	1,97	78	30	2,6	760	30	25,33	679	30	22,63	688	30	22,9
Psicologia	Integral - Bacharelado	387	20	19,4	501	20	25,05	1917	20	95,85	2138	30	71,27	1550	20	77,5
Química Industrial	Integral - Bacharelado	95	30	3,17	112	30	3,73	451	30	15,03	394	30	13,13	377	30	12,6
Química	Integral - Bacharelado - Campus Pontal	25	15	1,67				172	15	11,47	161	15	10,73	164	15	10,9
Química	Noturno - Licenciatura	41	22	1,86	58	22	2,64	442	22	20,09	388	30	12,93	343	22	15,6
Química	Noturno - Licenciatura - Campus Pontal	43	30	1,43				391	30	13,03	406	22	18,45	367	30	12,2
Relações Internacionais	Integral - Bacharelado	321	20	16,1	383	20	19,15	1037	20	51,85	1093	30	36,43	766	20	38,3
Serviço Social	Matutino - Bacharelado - Campus Pontal	80	37	2,16	101	37	2,73	781	37	21,11	822	37	22,22	812	37	21,9
Sistema de Informação	Noturno - Bacharelado	236	30	7,87	292	30	9,73	1443	30	48,1	1582	45	35,16	293	15	19,5

[illegible]

**1 A UFU começou a oferecer vagas pelo Sisu.**

2 Candidatos.

3 Vagas.

4 Candidatos/vagas.

Obs: Alguns dados dos anos anteriores foram atualizados.

Fonte: Diretoria de Processos Seletivos.

## Vagas ofertadas e concorrência - Processo Seletivo 2º semestre

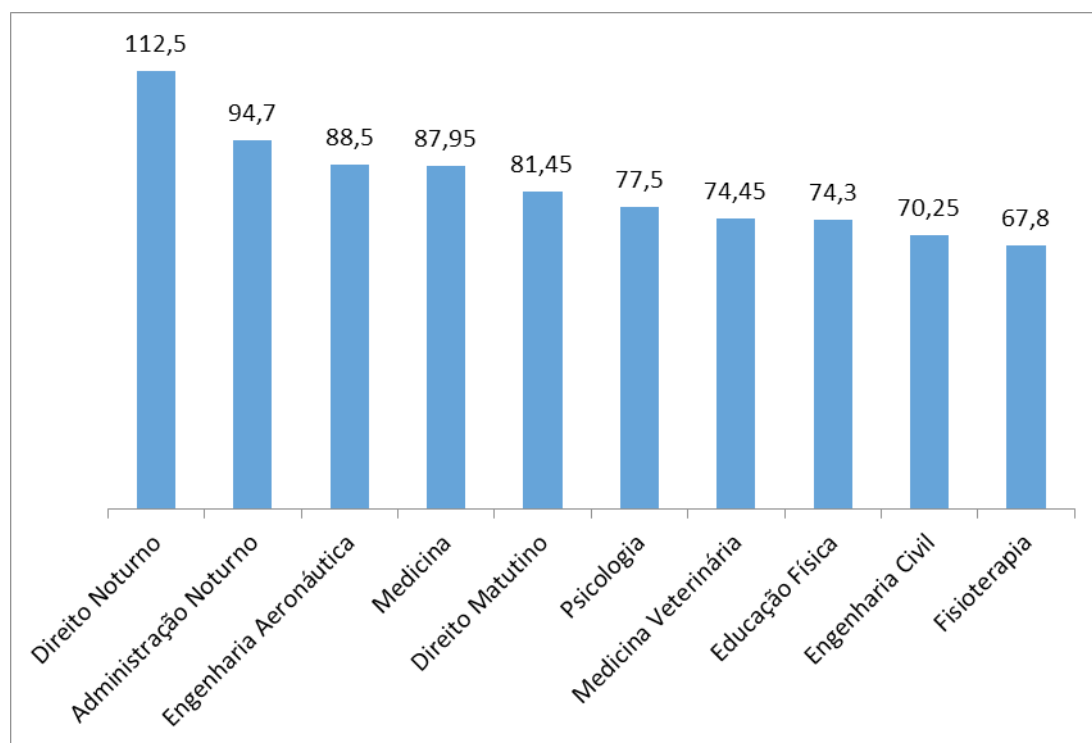
CURSO	Turno - Grau - Campus	PROCESSO SELETIVO														
		2º semestre de 2010			2º semestre de 2011			2º semestre de 2012			2º semestre de 2013			2º semestre de 2014		
		"C"	"V"	C/V	"C"	"V"	C/V	"C"	"V"	C/V	"C"	"V"	C/V	"C"	"V"	C/V
Administração	Integral - Bacharelado	219	40	5,48	237	40	5,93	224	40	5,60	260	40	6,50	198	40	4,95
Administração	Noturno - Bacharelado	239	40	5,98	308	40	7,70	364	40	9,10	293	40	7,33	343	40	8,58
Agronomia	Integral - Bacharelado	307	40	7,68	315	40	7,88	404	40	10,10	374	40	9,35	549	40	13,73
Agronomia	Integral - Bacharelado - Campus Monte Carmelo				97	30	3,23	116	30	3,87	86	30	2,87	124	30	4,13
Biotechnology	Integral - Bacharelado	159	20	7,95	130	20	6,50	194	20	9,70	134	20	6,70	147	20	7,35
Biotechnology	Integral - Bacharelado - Campus Patos de Minas				70	30	2,33	56	30	1,87	52	30	1,73	41	30	1,37
Ciência da Computação	Integral - Bacharelado	140	40	3,50	174	40	4,35	208	40	5,20	171	40	4,28	238	40	5,95
Ciências Biológicas	Integral - Bacharelado	179	40	4,48	182	40	4,55	180	40	4,50	212	20	10,60	158	20	7,9
Ciências Biológicas	Integral - Licenciatura										37	20	1,85	61	20	3,05
Ciências Biológicas	Noturno - Licenciatura	127	25	5,08	113	25	4,52	131	25	5,24	68	25	2,72	112	25	4,48
Ciências Contábeis	Integral - Bacharelado	65	40	1,63	137	40	3,43	87	40	2,18	102	40	2,55	91	40	2,28
Ciências Contábeis	Noturno - Bacharelado	196	40	4,90	188	40	4,70	228	40	5,70	143	40	3,58	181	40	4,53
Ciências Econômicas	Integral - Bacharelado	179	40	4,48	140	40	3,50	118	40	2,95	173	40	4,33	165	40	4,13
Direito	Matutino - Bacharelado							897	40	22,43	887	40	22,18	1030	40	25,75
Direito	Noturno - Bacharelado							748	40	18,70	765	40	19,13	887	40	22,18
Educação Física	Integral - Bacharelado/ Licenciatura	147	40	3,68	111	40	2,78	176	40	4,40	146	40	3,65	188	40	4,7
Enfermagem	Integral - Bacharelado/ Licenciatura	152	40	3,80	157	40	3,93	173	40	4,33	166	40	4,15	248	40	6,2
Engenharia Aeronáutica	Integral - Bacharelado	186	20	9,30	211	20	10,55	239	20	11,95	260	20	13,00	342	20	17,1
Engenharia de Alimentos	Integral - Bacharelado - Campus Patos de Minas				48	30	1,60	59	30	1,97	58	30	1,93	47	30	1,57
Engenharia Cartográfica e de Agrimensura	Integral - Bacharelado - Campus Monte Carmelo				17	30	0,57	32	30	1,07	38	30	1,27	41	30	1,37
Engenharia Ambiental	Integral - Bacharelado	227	40	5,68	319	40	7,98	320	40	8,00	269	40	6,73	267	40	6,68
Engenharia Biomédica	Integral - Bacharelado	112	20	5,60	142	30	4,73	193	30	6,43	166	25	6,64	209	25	8,36
Engenharia Civil	Integral - Bacharelado	552	40	13,80	807	40	20,18	1085	40	27,13	1079	40	26,98	1275	40	31,88

Engenharia de Produção	Integral - Bacharelado - Campus Ponal	157	44	3,57	170	44	3,86	256	44	5,82	205	44	4,66	229	44	5,2
Engenharia Elétrica	Integral - Bacharelado	297	60	4,95	374	60	6,23	519	60	8,65	279	20	13,95	276	20	13,8
Engenharia de Computação	Integral - Bacharelado										133	15	8,87	150	15	10
Engenharia de Controle e Automação	Integral - Bacharelado										56	15	3,73	114	15	7,6
Engenharia Eletrônica e de Telecomunicações	Integral - Bacharelado										65	15	4,33	71	15	4,73
Engenharia Eletrônica e de Telecomunicações	Integral - Bacharelado - Campus Patos de Minas				65	30	2,17	50	30	1,67	62	30	2,07	42	30	1,4
Engenharia Mecânica	Integral - Bacharelado	377	40	9,43	458	40	11,45	577	40	14,43	592	40	14,80	714	40	17,85
Engenharia Mecatrônica	Integral - Bacharelado	153	20	7,65	171	20	8,55	250	20	12,50	220	20	11,00	291	20	14,55
Estatística	Noturno - Bacharelado	56	30	1,87	56	30	1,87	66	30	2,20	37	30	1,23	73	30	2,43
Fisioterapia	Integral - Bacharelado	184	30	6,13	202	30	6,73	262	30	8,73	183	30	6,10	279	30	9,3
Gestão da Informação	Integral - Bacharelado	121	40	3,03	86	40	2,15	73	40	1,83	46	40	1,15	78	40	1,95
Matemática	Integral - Bacharelado/ Licenciatura	88	35	2,51	63	35	1,80	84	35	2,40	71	35	2,03	145	35	4,14
Medicina	Integral - Bacharelado	3720	40	93,00	3844	40	96,10	5585	40	139,63	6622	40	165,55	8246	40	206,15
Medicina Veterinária	Veterinária - Integral/ Bacharelado	449	40	11,23	431	40	10,78	630	40	15,75	686	40	17,15	776	40	19,4
Música	Integral - Bacharelado/ Licenciatura	52	25	2,08	45	25	1,80	60	25	2,40	16	25	0,64	41	25	1,64
Nutrição	Integral - Bacharelado	141	30	4,70	176	30	5,87	212	30	7,07	213	30	7,10	282	30	9,4
Odontologia	Integral - Bacharelado	530	40	13,25	522	40	13,05	655	40	16,38	737	40	18,43	894	40	22,35
Psicologia	Integral - Bacharelado	375	40	9,38	433	40	10,83	557	40	13,93	532	40	13,30	630	40	15,75
Relações Internacionais	Integral - Bacharelado	404	40	10,10	477	40	11,93	382	40	9,55	387	40	9,68	439	40	10,98
Sistema de Informação	Noturno - Bacharelado	261	60	4,35	310	60	5,17	352	60	5,87	209	60	3,48	263	60	4,38
Sistema de Informação	Integral - Bacharelado - Campus Monte Carmelo				40	30	1,33	33	30	1,10	25	30	0,83	36	30	1,2
Teatro	Integral - Bacharelado/ Licenciatura	27	19	1,42	25	19	1,32	24	19	1,26	13	19	0,68	12	18	0,67
Teatro	Noturno - Licenciatura	19	15	1,27	21	15	1,40	30	15	2,00	11	15	0,73	11	15	0,73
Zootecnia	Integral - Bacharelado	129	40	3,23	179	40	4,48	196	40	4,90	134	40	3,35	212	40	5,3
<b>Total</b>		<b>10.726</b>	<b>1.253</b>		<b>12.051</b>	<b>1.443</b>		<b>17.085</b>	<b>1.523</b>		<b>17.473</b>	<b>1.523</b>		<b>21.246</b>	<b>1.522</b>	

Obs: Alguns dados dos anos anteriores foram atualizados.

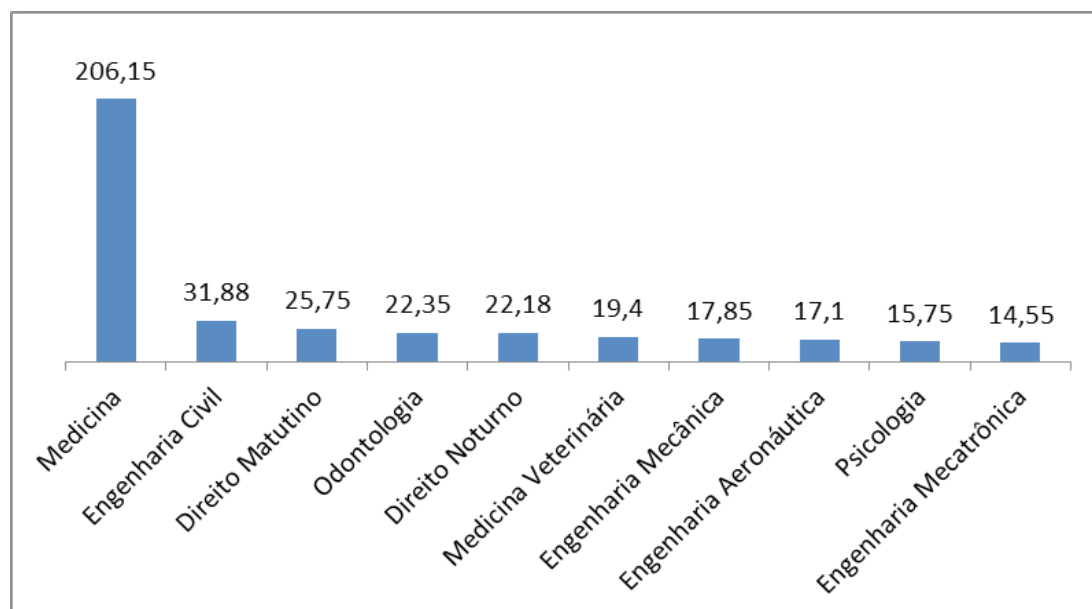
Fonte: Diretoria de Processos Seletivos.

### Dez cursos com maior relação candidato/vaga – Processo Seletivo 1º semestre



Fonte: Diretoria de Processos Seletivos.

### Dez cursos com maior relação candidato/vaga – Processo Seletivo 2º semestre



Fonte: Diretoria de Processos Seletivos.



## Vagas ofertadas e concorrência – Paaes

Curso	Turno - Grau - Campus	Paaes																
		2010			2011			2012			2013				2014			
		"C"	"V"	C/V	"C"	"V"	C/V	"C"	"V"	C/V	"C"	V	C/V	"V" 1 (Judicial)	"C/V" (Judicial)	"C"	"V"	C/V
Administração	Integral - Bacharelado	120	20	6	37	20	1,85	58	20	2,9	29	10	2,9	20	1,45	39	20	1,95
Administração	Matutino - Bacharelado - Campus Pontal	15	10	1,5	9	10	0,9	13	10	1,3	13	10	1,3	10	1,3	20	10	2,00
Administração	Noturno - Bacharelado	121	20	6,05	96	20	4,8	92	20	4,6	77	10	7,7	20	3,85	99	20	4,95
Agronomia	Integral - Bacharelado	137	20	6,85	69	20	3,45	87	20	4,35	90	10	9	20	4,5	92	20	4,60
Agronomia	Integral - Bacharelado - Campus Monte Carmelo				2	15	0,13	19	15	1,27	27	8	3,38	15	1,8	19	15	1,27
Arquitetura e Urbanismo	Integral - Bacharelado	123	9	13,67	26	9	2,89	23	9	2,56	26	9	2,89	9	2,89	38	9	4,22
Artes Visuais	Integral - Bacharelado/ Licenciatura	6	10	0,6	2	10	0,2	2	10	0,2	0	10	0	10	0	8	10	0,80
Artes Visuais	Noturno - Bacharelado/ Licenciatura	8	10	0,8	5	10	0,5				2	10	0,2	10	0,2	11	10	1,10
Biomedicina	Integral - Bacharelado	65	6	10,83	28	6	4,67	22	6	3,67	33	7	4,71	7	4,71	35	7	5,00
Biotechnologia	Integral - Bacharelado	43	10	4,3	34	10	3,4	14	10	1,4	26	5	5,2	10	2,6	23	10	2,30
Biotechnologia	Integral - Bacharelado - Campus Patos de Minas							5	15	0,33	9	8	1,13	15	0,6	2	15	0,13
Ciência da Computação	Integral - Bacharelado	95	20	4,75	76	20	3,8	53	20	2,65	38	10	3,8	20	1,9	52	20	2,60
Ciências Biológicas	Integral - Bacharelado	88	20	4,4	54	20	2,7	48	20	2,4	25	5	5	10	2,5	34	10	3,40
Ciências Biológicas	Integral - Licenciatura										4	5	0,8	10	0,4	7	10	0,70
Ciências Biológicas	Integral - Bacharelado - Campus Pontal	9	10	0,9	5	10	0,5	6	10	0,6	9	10	0,9	10	0,9	6	10	0,60
Ciências Biológicas	Noturno - Licenciatura	47	13	3,62	29	13	2,23	20	13	1,54	26	7	3,71	13	2	16	13	1,23
Ciências Biológicas	Noturno - Licenciatura - Campus Pontal	10	10	1	7	10	0,7	10	10	1	4	10	0,4	10	0,4	1	10	0,10
Ciências Contábeis	Integral - Bacharelado	57	20	2,85	32	20	1,6	24	20	1,2	51	10	5,1	20	2,55	29	20	1,50
Ciências Contábeis	Noturno - Bacharelado	78	20	3,9	65	20	3,25	70	20	3,5	73	10	7,3	20	3,65	69	20	3,50
Ciências Contábeis	Noturno - Bacharelado - Campus Pontal	5	10	0,5	6	10	0,6	5	10	0,5	13	10	1,3	10	1,3	10	10	1,00

Ciências Econômicas	Integral - Bacharelado	56	20	2,8	16	20	0,8	27	20	1,35	12	10	1,2	20	0,6	35	20	1,80
Ciências Sociais	Matutino - Licenciatura/ Bacharelado	23	10	2,3	16	10	1,6	8	10	0,8	8	10	0,8	10	0,8	10	10	1,00
Comunicação Social – Jornalismo	Integral - Bacharelado	72	10	7,2	60	10	6	61	10	6,1	29	10	2,9	10	2,9	61	10	6,10
Dança	Integral - Bacharelado				2	5	0,4	1	5	0,2	0	5	0	5	0	0	5	0,00
Design	Integral - Bacharelado	44	9	4,89	18	9	2	10	9	1,11	4	9	0,44	9	0,44	8	9	0,90
Direito	Matutino - Bacharelado	212	20	10,6	126	20	6,3	80	20	4	101	10	10,1	20	5,05	118	20	5,90
Direito	Noturno - Bacharelado	217	20	10,85	101	20	5,05	93	20	4,65	93	10	9,3	20	4,65	137	20	6,90
Educação Física	Integral - Bacharelado/ Licenciatura	114	20	5,7	65	20	3,25	55	20	2,75	69	10	6,9	20	3,45	58	20	2,90
Enfermagem	Integral - Bacharelado/ Licenciatura	100	20	5	44	20	2,2	46	20	2,3	39	10	3,9	20	1,95	48	20	2,40
Engenharia Aeronáutica	Integral - Bacharelado	47	10	4,7	40	10	4	19	10	1,9	33	5	6,6	10	3,3	21	10	2,10
Engenharia Cartográfica e de Agrimensura	Integral - Bacharelado - Campus Monte Carmelo				2	15	0,13	4	15	0,27	13	8	1,63	15	0,87	8	15	0,50
Engenharia de Alimentos	Integral - Bacharelado - Campus Patos de Minas							3	15	0,2	7	8	0,88	15	0,47	5	15	0,53
Engenharia Ambiental	Integral - Bacharelado	111	20	5,55	65	20	3,25	45	20	2,25	44	10	4,4	20	2,2	55	20	2,75
Engenharia Biomédica	Integral - Bacharelado	35	10	3,5	21	15	1,4	27	15	1,8	14	7	2	15	0,93	33	13	2,54
Engenharia Civil	Integral - Bacharelado	154	20	7,7	111	20	5,55	119	20	5,95	119	10	11,9	20	5,95	146	20	7,30
Engenharia de Produção	Integral - Bacharelado - Campus Ponto	42	22	1,91	33	22	1,5	23	22	1,05	47	11	4,27	22	2,14	30	22	1,36
Engenharia Elétrica	Integral - Bacharelado	91	20	4,55	70	30	2,33	69	30	2,3	41	5	8,2	10	4,1	27	10	2,70
Engenharia de Computação	Integral - Bacharelado										6	4	1,5	8	0,75	30	8	3,75
Engenharia de Controle e Automação	Integral - Bacharelado										6	4	1,5	8	0,75	19	8	2,38
Engenharia Eletrônica e de Telecomunicações	Integral - Bacharelado										6	4	1,5	8	0,75	26	8	3,25
Engenharia Eletrônica e de Telecomunicações	Integral - Bacharelado - Campus Patos de Minas				1	15	0,07	3	15	0,2	4	8	0,5	15	0,27	7	15	0,47
Engenharia Mecânica	Integral - Bacharelado	124	20	6,2	67	20	3,35	43	20	2,15	59	10	5,9	20	2,95	64	20	3,20
Engenharia Mecatrônica	Integral - Bacharelado	70	10	7	24	10	2,4	24	10	2,4	36	5	7,2	10	3,6	36	10	3,60
Engenharia Química	Integral - Bacharelado	147	23	6,39	56	23	2,43	59	23	2,57	73	23	3,17	23	3,17	79	23	3,43

Estatística	Noturno - Bacharelado	8	15	0,53	13	15	0,87	5	15	0,33	1	8	0,13	15	0,07	9	15	0,60
Filosofia	Matutino - Licenciatura/ Bacharelado	8	8	1	2	8	0,25	3	8	0,38	3	8	0,38	8	0,38	6	8	0,75
Filosofia	Noturno - Licenciatura/ Bacharelado	10	13	0,77	6	13	0,46	3	13	0,23	7	13	0,54	13	0,54	7	13	0,54
Física de Materiais	Integral - Bacharelado	7	10	0,7	4	10	0,4	1	10	0,1	4	10	0,4	10	0,4	4	10	0,40
Física Médica	Integral - Bacharelado	13	10	1,3	13	10	1,3	7	10	0,7	7	10	0,7	10	0,7	10	10	1,00
Física	Noturno - Licenciatura	15	15	1	7	15	0,47	3	15	0,2	12	15	0,8	15	0,8	5	15	0,33
Física	Noturno - Licenciatura - Campus Pontal	3	10	0,3	4	10	0,4				0	10	0	10	0	1	10	0,10
Fisioterapia	Integral - Bacharelado	140	15	9,33	67	15	4,47	88	15	5,87	59	8	7,38	15	3,93	96	15	6,40
Geografia	Matutino - Bacharelado/ Licenciatura	33	10	3,3	20	10	2	8	10	0,8	11	10	1,1	10	1,1	11	10	1,10
Geografia	Noturno - Licenciatura/ Bacharelado	22	10	2,2	13	10	1,3	16	10	1,6	10	10	1	10	1	5	10	0,50
Geografia	Matutino - Licenciatura/ Bacharelado - Campus Pontal	1	9	0,11							0	9	0	9	0	0	9	0,00
Geografia	Noturno - Bacharelado/ Licenciatura - Campus Pontal	3	10	0,3	1	10	0,1	1	10	0,1	3	10	0,3	10	0,3	2	10	0,20
Gestão da Informação	Integral - Bacharelado	14	20	0,7	23	20	1,15	16	20	0,8	17	10	1,7	20	0,85	9	20	0,45
Gestão em Saúde Ambiental	Vespertino - Bacharelado	9	5	1,8	18	5	3,6	6	5	1,2	5	5	1	5	1	12	5	2,40
História	Matutino - Licenciatura/ Bacharelado	28	10	2,8	10	10	1	5	10	0,5	8	10	0,8	10	0,8	6	10	0,60
História	Noturno - Licenciatura/ Bacharelado	15	10	1,5	4	10	0,4	12	10	1,2	7	10	0,7	10	0,7	11	10	1,10
História	Noturno - Licenciatura/ Bacharelado - Campus Pontal	7	10	0,7				1	10	0,1	0	10	0	10	0	2	10	0,20
Letras	Matutino - Licenciatura	33	15	2,2	20	15	1,33	6	15	0,4	14	15	0,93	15	0,93	17	15	1,13
Letras	Noturno - Licenciatura	35	13	2,69	19	13	1,46	11	13	0,85	19	13	1,46	13	1,46	8	13	0,62
Letras: Língua Portuguesa com domínio de Libras	Matutino - Licenciatura															3	8	0,38

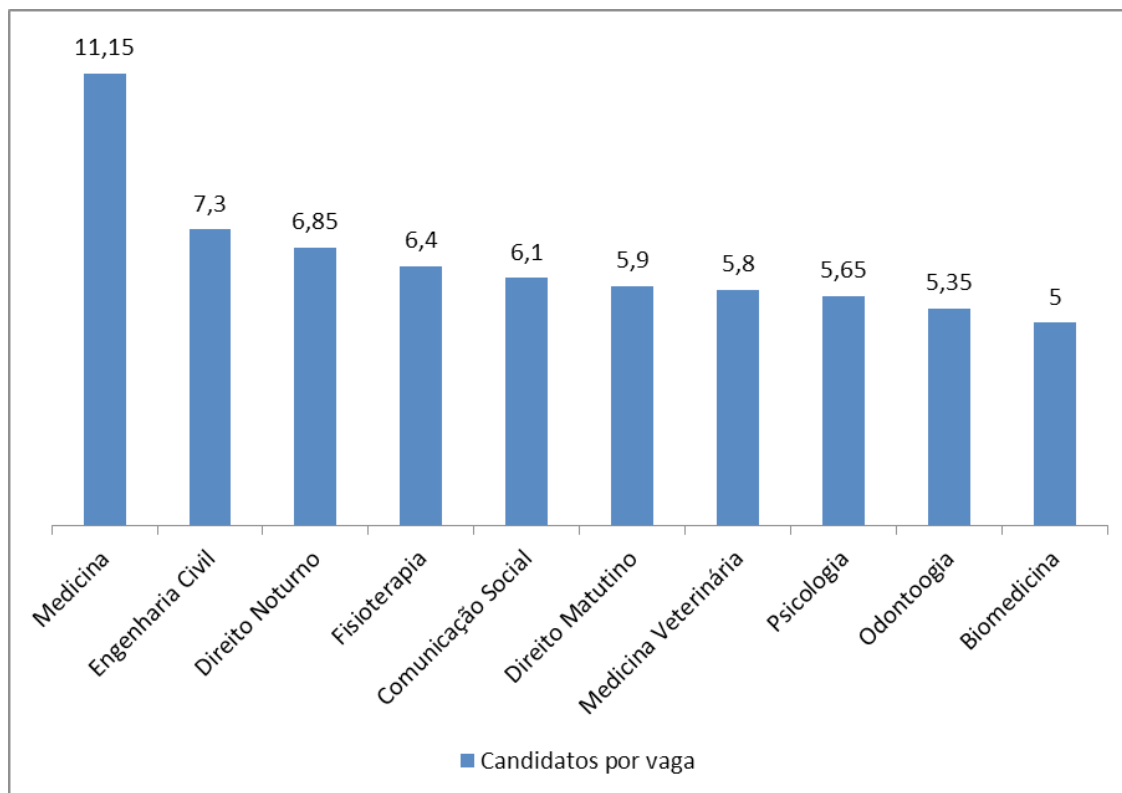
Matemática	Integral - Bacharelado/ Licenciatura	37	18	2,06	16	18	0,89	13	18	0,72	12	9	1,33	18	0,67	15	18	0,83
Matemática	Integral - Bacharelado - Campus Pontal	0	5	0	1	5	0,2	1	5	0,2	2	5	0,4	5	0,4	0	5	0,00
Matemática	Noturno - Licenciatura - Campus Pontal	3	10	0,3	3	10	0,3				1	10	0,1	10	0,1	0	10	0,00
Medicina	Integral - Bacharelado	335	20	16,75	162	20	8,1	157	20	7,85	143	10	14,3	20	7,15	223	20	11,15
Medicina Veterinária	Veterinária - Integral/ Bacharelado	122	20	6,1	65	20	3,25	83	20	4,15	92	10	9,2	20	4,6	116	20	5,80
Música	Integral - Bacharelado/ Licenciatura	15	13	1,15	4	13	0,31	4	13	0,31	6	7	0,86	13	0,46	5	13	0,38
Nutrição	Integral - Bacharelado	91	15	6,07	63	15	4,2	68	15	4,53	51	8	6,38	15	3,4	56	15	3,73
Odontologia	Integral - Bacharelado	163	20	8,15	68	20	3,4	75	20	3,75	68	10	6,8	20	3,4	107	20	5,35
Pedagogia	Matutino - Licenciatura	43	10	4,3	28	10	2,8	19	10	1,9	19	10	1,9	10	1,9	34	10	3,40
Pedagogia	Noturno - Licenciatura	49	10	4,9	21	10	2,1	21	10	2,1	21	10	2,1	10	2,1	21	10	2,10
Pedagogia	Integral - Licenciatura - Campus Pontal	1	9	0,11							1	9	0,11	9	0,11	1	9	0,11
Pedagogia	Noturno - Licenciatura - Campus Pontal	4	10	0,4				1	10	0,1	2	10	0,2	10	0,2	1	10	0,10
Psicologia	Integral - Bacharelado	167	20	8,35	103	20	5,15	98	20	4,9	104	10	10,4	20	5,2	113	20	5,65
Química Industrial	Integral - Bacharelado	41	10	4,1	27	10	2,7	15	10	1,5	20	10	2	10	2	19	10	1,90
Química	Integral - Bacharelado - Campus Pontal	6	5	1,2	1	5	0,2				2	5	0,4	5	0,4	5	5	1,00
Química	Noturno - Licenciatura	29	8	3,63	18	8	2,25	9	8	1,13	11	8	1,38	8	1,38	7	8	0,88
Química	Noturno - Licenciatura - Campus Pontal	3	10	0,3	7	10	0,7	4	10	0,4	3	10	0,3	10	0,3	2	10	0,20
Relações Internacionais	Integral - Bacharelado	113	20	5,65	52	20	2,6	41	20	2,05	34	10	3,4	20	1,7	38	20	1,90
Serviço Social	Matutino - Bacharelado - Campus Pontal	6	13	0,46	8	13	0,62	4	13	0,31	2	13	0,15	13	0,15	3	13	0,23
Sistema de Informação	Noturno - Bacharelado	134	30	4,47	90	30	3	83	30	2,77	95	15	6,33	30	3,17	51	30	1,70
Sistema de Informação	Integral - Bacharelado - Campus Monte Carmelo				2	15	0,13	6	15	0,4	6	8	0,75	15	0,4	5	15	0,33
Tradução	Noturno - Bacharelado	9	5	1,8	2	5	0,4	1	5	0,2	0	5	0	5	0	0	5	0,00
Teatro	Integral - Bacharelado/ Licenciatura	10	6	1,67	5	6	0,83	4	6	0,67	1	6	0,17	6	0,17	3	7	0,43

Teatro	Noturno - Licenciatura	6	5	1,2	3	5	0,6	2	5	0,4	0	5	0	5	0	1	5	0,20
Zootecnia	Integral - Bacharelado	53	20	2,65	34	20	1,7	41	20	2,05	39	10	3,9	20	1,95	62	20	3,10
		4530	1052		2547	1094		2332	1109		2360	797				2783	1174	

<sup>1</sup> Vagas ofertadas após decisão judicial conforme Ação Civil Pública nº 3140-60.2013.4.01.3803, que determinou a oferta original de 25% das vagas anuais para o Paaes.

Fonte: Diretoria de Processos Seletivos.

## Dez cursos com maior relação candidato/vaga – Paaes 2014



Fonte: Diretoria de Processos Seletivos.

## Vagas ofertadas e concorrência - Transferência 1º semestre

Curso	Turno-Grau-Campus	2014			
		C	V	C/V	Processo
Administração	Integral - Bacharelado - Campus Santa Mônica	13	8	1,63	Externo
Administração	Integral - Bacharelado - Campus Santa Mônica	0	9	0	Interno
Administração	Matutino - Bacharelado - Campus Pontal	2	6	0,33	Externo
Administração	Matutino - Bacharelado - Campus Pontal	1	4	0,25	Interno
Administração	Noturno - Bacharelado - Campus Santa Mônica	19	5	3,8	Externo
Administração	Noturno - Bacharelado - Campus Santa Mônica	1	11	0,09	Interno
Agronomia	Integral - Bacharelado - Campus Monte Carmelo	1	1	1	Externo
Agronomia	Integral - Bacharelado - Campus Monte Carmelo	0	3	0	Interno
Agronomia	Integral - Bacharelado - Campus Umuarama	16	15	1,07	Externo
Agronomia	Integral - Bacharelado - Campus Umuarama	2	6	0,33	Interno
Arquitetura e Urbanismo	Integral - Bacharelado - Campus Santa Mônica	29	2	14,5	Externo
Arquitetura e Urbanismo	Integral - Bacharelado - Campus Santa Mônica	5	6	0,83	Interno
Artes Visuais	Diurno - Bacharelado - Campus Santa Mônica	0	3	0	Interno
Artes Visuais	Noturno - Bacharelado / Licenciatura - Campus Santa Mônica	3	1	3	Externo
Artes Visuais	Noturno - Bacharelado / Licenciatura - Campus Santa Mônica	0	1	0	Interno
Biomedicina	Integral - Bacharelado - Campus Umuarama	5	1	5	Externo
Biomedicina	Integral - Bacharelado - Campus Umuarama	2	3	0,67	Interno
Biotecnologia	Integral - Bacharelado - Campus Patos de Minas	0	10	0	Externo
Biotecnologia	Integral - Bacharelado - Campus Patos de Minas	0	7	0	Interno
Biotecnologia	Integral - Bacharelado - Campus Umuarama	0	4	0	Externo
Biotecnologia	Integral - Bacharelado - Campus Umuarama	1	4	0,25	Interno

Ciência da Computação	Integral - Bacharelado - Campus Santa Mônica	7	4	1,75	Externo
Ciência da Computação	Integral - Bacharelado - Campus Santa Mônica	1	19	0,05	Interno
Ciências Biológicas	Integral - Bacharelado - Campus Pontal	1	6	0,17	Externo
Ciências Biológicas	Integral - Bacharelado - Campus Pontal	0	4	0	Interno
Ciências Biológicas	Integral - Bacharelado/Licenciatura - Campus Pontal	0	2	0	Interno
Ciências Biológicas	Integral - Licenciatura - Campus Umuarama	2	1	2	Externo
Ciências Biológicas	Integral - Licenciatura - Campus Umuarama	0	5	0	Interno
Ciências Biológicas	Noturno - Licenciatura - Campus Pontal	0	3	0	Externo
Ciências Biológicas	Noturno - Licenciatura - Campus Pontal	0	4	0	Interno
Ciências Biológicas	Noturno - Licenciatura - Campus Umuarama	0	2	0	Interno
Ciências Contábeis	Integral - Bacharelado - Campus Santa Mônica	7	7	1	Externo
Ciências Contábeis	Integral - Bacharelado - Campus Santa Mônica	1	5	0,2	Interno
Ciências Contábeis	Noturno - Bacharelado - Campus Pontal	2	5	0,4	Externo
Ciências Contábeis	Noturno - Bacharelado - Campus Pontal	0	4	0	Interno
Ciências Contábeis	Noturno - Bacharelado - Campus Santa Mônica	14	3	4,67	Externo
Ciências Contábeis	Noturno - Bacharelado - Campus Santa Mônica	0	7	0	Interno
Ciências Econômicas	Integral - Bacharelado - Campus Santa Mônica	4	12	0,33	Externo
Ciências Econômicas	Integral - Bacharelado - Campus Santa Mônica	0	14	0	Interno
Ciências Sociais	Matutino - Bacharelado / Licenciatura - Campus Santa Mônica	1	6	0,17	Externo
Ciências Sociais	Matutino - Bacharelado / Licenciatura - Campus Santa Mônica	0	4	0	Interno
Comunicação Social - Jornalismo	Integral - Bacharelado - Campus Santa Mônica	8	2	4	Externo
Comunicação Social - Jornalismo	Integral - Bacharelado - Campus Santa Mônica	1	1	1	Interno
Design	Integral - Bacharelado - Campus Santa Mônica	4	4	1	Externo
Design	Integral - Bacharelado - Campus Santa Mônica	7	8	0,88	Interno
Direito	Matutino - Bacharelado - Campus Santa Mônica	135	7	19,29	Externo
Direito	Matutino - Bacharelado - Campus Santa Mônica	6	7	0,86	Interno
Direito	Noturno - Bacharelado - Campus Santa Mônica	27	2	13,5	Externo
Direito	Noturno - Bacharelado - Campus Santa Mônica	2	4	0,5	Interno
Educação Física	Integral - Bacharelado / Licenciatura - Campus Educação Física	6	4	1,5	Externo
Educação Física	Integral - Bacharelado / Licenciatura - Campus Educação Física	0	8	0	Interno
Enfermagem	Integral - Bacharelado / Licenciatura - Campus Umuarama	10	7	1,43	Externo
Enfermagem	Integral - Bacharelado / Licenciatura - Campus Umuarama	0	8	0	Interno
Engenharia Aeronáutica	Integral - Bacharelado - Campus Santa Mônica	12	3	4	Externo
Engenharia Aeronáutica	Integral - Bacharelado - Campus Santa Mônica	5	4	1,25	Interno
Engenharia Ambiental	Integral - Bacharelado - Campus Umuarama	9	3	3	Externo
Engenharia Ambiental	Integral - Bacharelado - Campus Umuarama	3	9	0,33	Interno
Engenharia Biomédica	Integral - Bacharelado - Campus Santa Mônica	6	6	1	Interno
Engenharia Civil	Integral - Bacharelado - Campus Santa Mônica	79	5	15,8	Externo
Engenharia Civil	Integral - Bacharelado - Campus Santa Mônica	14	3	4,67	Interno
Engenharia de Agrimensura e Cartográfica	Integral - Bacharelado - Campus Monte Carmelo	0	2	0	Externo
Engenharia de Agrimensura e Cartográfica	Integral - Bacharelado - Campus Monte Carmelo	0	5	0	Interno
Engenharia de Alimentos	Integral - Bacharelado - Campus Patos de Minas	0	9	0	Externo
Engenharia de Alimentos	Integral - Bacharelado - Campus Patos de Minas	0	12	0	Interno

Engenharia de Controle e Automação	Integral - Bacharelado - Campus Santa Mônica	0	1	0	Interno
Engenharia de Produção	Integral - Bacharelado - Campus Pontal	4	10	0,4	Externo
Engenharia de Produção	Integral - Bacharelado - Campus Pontal	1	7	0,14	Interno
Engenharia Elétrica	Integral - Bacharelado - Campus Santa Mônica	2	2	1	Interno
Engenharia Eletrônica e de Telecomunicações	Integral - Bacharelado - Campus Patos de Minas	1	6	0,17	Externo
Engenharia Eletrônica e de Telecomunicações	Integral - Bacharelado - Campus Patos de Minas	0	2	0	Interno
Engenharia Eletrônica e de Telecomunicações	Integral - Bacharelado - Campus Santa Mônica	0	1	0	Interno
Engenharia Mecânica	Integral - Bacharelado - Campus Santa Mônica	21	2	10,5	Externo
Engenharia Mecânica	Integral - Bacharelado - Campus Santa Mônica	14	8	1,75	Interno
Engenharia Mecatrônica	Integral - Bacharelado - Campus Santa Mônica	1	6	0,17	Interno
Engenharia Química	Integral - Bacharelado - Campus Santa Mônica	8	1	8	Externo
Engenharia Química	Integral - Bacharelado - Campus Santa Mônica	13	8	1,63	Interno
Estatística	Noturno - Bacharelado - Campus Santa Mônica	2	8	0,25	Externo
Estatística	Noturno - Bacharelado - Campus Santa Mônica	0	8	0	Interno
Filosofia	Matutino - Bacharelado / Licenciatura - Campus Santa Mônica	0	2	0	Externo
Filosofia	Matutino - Bacharelado / Licenciatura - Campus Santa Mônica	1	7	0,14	Interno
Filosofia	Noturno - Bacharelado / Licenciatura - Campus Santa Mônica	2	5	0,4	Externo
Filosofia	Noturno - Bacharelado / Licenciatura - Campus Santa Mônica	1	9	0,11	Interno
Física	Noturno - Licenciatura - Campus Pontal	0	5	0	Externo
Física	Noturno - Licenciatura - Campus Pontal	0	6	0	Interno
Física	Noturno - Licenciatura - Campus Santa Mônica	0	12	0	Externo
Física	Noturno - Licenciatura - Campus Santa Mônica	1	21	0,05	Interno
Física de Materiais	Integral - Bacharelado - Campus Santa Mônica	2	18	0,11	Externo
Física de Materiais	Integral - Bacharelado - Campus Santa Mônica	0	10	0	Interno
Física Médica	Integral - Bacharelado - Campus Santa Mônica	1	4	0,25	Externo
Física Médica	Integral - Bacharelado - Campus Santa Mônica	1	13	0,08	Interno
Fisioterapia	Integral - Bacharelado - Campus Educação Física	13	6	2,17	Externo
Fisioterapia	Integral - Bacharelado - Campus Educação Física	0	5	0	Interno
Geografia	Matutino - Bacharelado / Licenciatura - Campus Pontal	0	2	0	Externo
Geografia	Matutino - Bacharelado / Licenciatura - Campus Pontal	0	2	0	Interno
Geografia	Matutino - Bacharelado / Licenciatura - Campus Santa Mônica	0	3	0	Externo
Geografia	Matutino - Bacharelado / Licenciatura - Campus Santa Mônica	1	8	0,13	Interno
Geografia	Noturno - Bacharelado / Licenciatura - Campus Pontal	0	4	0	Externo
Geografia	Noturno - Bacharelado / Licenciatura - Campus Pontal	0	5	0	Interno
Geografia	Noturno - Bacharelado / Licenciatura - Campus Santa Mônica	3	3	1	Externo
Geografia	Noturno - Bacharelado / Licenciatura - Campus Santa Mônica	1	9	0,11	Interno
Gestão da Informação	Integral - Bacharelado - Campus Santa Mônica	0	6	0	Externo
Gestão da Informação	Integral - Bacharelado - Campus Santa Mônica	0	16	0	Interno
Gestão em Saúde Ambiental	Vespertino - Bacharelado - Campus Santa Mônica	2	2	1	Interno
História	Matutino - Bacharelado / Licenciatura - Campus Santa Mônica	0	11	0	Externo
História	Matutino - Bacharelado / Licenciatura - Campus Santa Mônica	0	3	0	Interno



História	Noturno - Bacharelado / Licenciatura - Campus Pontal	1	6	0,17	Externo
História	Noturno - Bacharelado / Licenciatura - Campus Pontal	1	3	0,33	Interno
História	Noturno - Bacharelado / Licenciatura - Campus Santa Mônica	1	21	0,05	Externo
História	Noturno - Bacharelado / Licenciatura - Campus Santa Mônica	0	3	0	Interno
Letras	Matutino - Licenciatura - Campus Santa Mônica	1	11	0,09	Externo
Letras	Matutino - Licenciatura - Campus Santa Mônica	0	2	0	Interno
Letras	Noturno - Licenciatura - Campus Santa Mônica	0	1	0	Externo
Letras	Noturno - Licenciatura - Campus Santa Mônica	1	5	0,2	Interno
Letras - Espanhol	Matutino - Licenciatura - Campus Santa Mônica	0	3	0	Externo
Letras - Inglês	Matutino - Licenciatura - Campus Santa Mônica	0	3	0	Externo
Letras - Inglês	Matutino - Licenciatura - Campus Santa Mônica	0	1	0	Interno
Letras - Inglês	Noturno - Licenciatura - Campus Santa Mônica	1	3	0,33	Externo
Letras - Inglês	Noturno - Licenciatura - Campus Santa Mônica	0	2	0	Interno
Letras - Português	Matutino - Licenciatura - Campus Santa Mônica	0	1	0	Externo
Letras - Português	Noturno - Licenciatura - Campus Santa Mônica	0	5	0	Externo
Matemática	Integral - Bacharelado - Campus Pontal	0	2	0	Externo
Matemática	Integral - Bacharelado - Campus Pontal	0	1	0	Interno
Matemática	Integral - Bacharelado - Campus Santa Mônica	0	1	0	Externo
Matemática	Integral - Bacharelado / Licenciatura - Campus Santa Mônica	0	9	0	Externo
Matemática	Integral - Bacharelado / Licenciatura - Campus Santa Mônica	0	15	0	Interno
Matemática	Noturno - Licenciatura - Campus Pontal	0	8	0	Externo
Matemática	Noturno - Licenciatura - Campus Pontal	0	1	0	Interno
Medicina Veterinária	Integral - Bacharelado - Campus Umuarama	32	2	16	Externo
Medicina Veterinária	Integral - Bacharelado - Campus Umuarama	4	4	1	Interno
Música	Integral - Licenciatura - Campus Santa Mônica	0	3	0	Externo
Música	Integral - Licenciatura - Campus Santa Mônica	0	5	0	Interno
Nutrição	Integral - Bacharelado - Campus Umuarama	4	4	1	Externo
Nutrição	Integral - Bacharelado - Campus Umuarama	0	4	0	Interno
Odontologia	Integral - Bacharelado - Campus Umuarama	22	2	11	Externo
Odontologia	Integral - Bacharelado - Campus Umuarama	6	3	2	Interno
Pedagogia	Integral - Licenciatura - Campus Pontal	0	1	0	Externo
Pedagogia	Integral - Licenciatura - Campus Pontal	0	2	0	Interno
Pedagogia	Matutino - Licenciatura - Campus Santa Mônica	2	2	1	Externo
Pedagogia	Matutino - Licenciatura - Campus Santa Mônica	0	6	0	Interno
Pedagogia	Noturno - Licenciatura - Campus Pontal	2	2	1	Externo
Pedagogia	Noturno - Licenciatura - Campus Pontal	0	4	0	Interno
Pedagogia	Noturno - Licenciatura - Campus Santa Mônica	7	1	7	Externo
Pedagogia	Noturno - Licenciatura - Campus Santa Mônica	1	1	1	Interno
Psicologia	Integral - Formação de Psicólogo - Campus Umuarama	20	1	20	Externo
Psicologia	Integral - Formação de Psicólogo - Campus Umuarama	15	5	3	Interno
Química	Integral - Bacharelado - Campus Pontal	0	1	0	Externo
Química	Integral - Bacharelado - Campus Pontal	3	1	3	Interno
Química	Noturno - Licenciatura - Campus Pontal	1	3	0,33	Externo
Química	Noturno - Licenciatura - Campus Pontal	0	4	0	Interno
Química	Noturno - Licenciatura - Campus Santa Mônica	0	3	0	Externo
Química	Noturno - Licenciatura - Campus Santa Mônica	0	6	0	Interno
Química Industrial	Integral - Bacharelado - Campus Santa Mônica	0	2	0	Externo
Química Industrial	Integral - Bacharelado - Campus Santa Mônica	4	9	0,44	Interno
Relações Internacionais	Integral - Bacharelado - Campus Santa Mônica	7	11	0,64	Externo
Relações Internacionais	Integral - Bacharelado - Campus Santa Mônica	2	1	2	Interno
Serviço Social	Matutino - Bacharelado - Campus Pontal	0	2	0	Externo

Serviço Social	Matutino - Bacharelado - Campus Pontal	0	4	0	Interno
Sistemas de Informação	Integral - Bacharelado - Campus Monte Carmelo	1	3	0,33	Externo
Sistemas de Informação	Integral - Bacharelado - Campus Monte Carmelo	0	2	0	Interno
Sistemas de Informação	Noturno - Bacharelado - Campus Santa Mônica	13	2	6,5	Externo
Sistemas de Informação	Noturno - Bacharelado - Campus Santa Mônica	4	21	0,19	Interno
Teatro	Integral - Bacharelado / Licenciatura - Campus Santa Mônica	2	3	0,67	Externo
Teatro	Integral - Bacharelado / Licenciatura - Campus Santa Mônica	1	1	1	Interno
Tradução	Noturno - Bacharelado - Campus Santa Mônica	0	5	0	Externo
Tradução	Noturno - Bacharelado - Campus Santa Mônica	0	1	0	Interno
Zootecnia	Integral - Bacharelado - Campus Umuarama	5	3	1,67	Externo
Zootecnia	Integral - Bacharelado - Campus Umuarama	0	10	0	Interno

\* O ingresso nos cursos de graduação da UFU por meio de transferência é facultado ao discente com vínculo em um curso de graduação, distinguindo-se duas modalidades:

Transferência Interna – facultada a discentes vinculados a cursos de graduação da UFU.

Transferência Externa – facultada a discentes vinculados a cursos de graduação de outras IES.

As duas modalidades de transferência facultativa terão processos seletivos distintos, em datas estabelecidas no Calendário Acadêmico da UFU.

Obs.: Os dados semestrais não podem ser somados, uma vez que a mesma vaga pode ser oferecida na transferência interna e na externa.

Fonte: Diretoria de Processos Seletivos

## Vagas ofertadas e concorrência - Transferência 2º semestre

Curso	Turno-Grau-Campus	2014			
		C	V	C/V	Processo
Administração	Integral - Bacharelado - Campus Santa Mônica	8	9	0,89	Externo
Administração	Integral - Bacharelado - Campus Santa Mônica	3	19	0,16	Interno
Administração	Matutino - Bacharelado - Campus Pontal	4	4	1	Externo
Administração	Matutino - Bacharelado - Campus Pontal	0	18	0	Interno
Administração	Noturno - Bacharelado - Campus Santa Mônica	31	11	2,82	Externo
Administração	Noturno - Bacharelado - Campus Santa Mônica	3	15	0,2	Interno
Agronomia	Integral - Bacharelado - Campus Monte Carmelo	8	3	2,67	Externo
Agronomia	Integral - Bacharelado - Campus Monte Carmelo	0	9	0	Interno
Agronomia	Integral - Bacharelado - Campus Umuarama	26	4	6,5	Externo
Agronomia	Integral - Bacharelado - Campus Umuarama	2	14	0,14	Interno
Biomedicina	Integral - Bacharelado - Campus Umuarama	4	1	4	Externo
Biomedicina	Integral - Bacharelado - Campus Umuarama	0	3	0	Interno
Biotecnologia	Integral - Bacharelado - Campus Patos de Minas	0	7	0	Externo
Biotecnologia	Integral - Bacharelado - Campus Patos de Minas	0	13	0	Interno
Biotecnologia	Integral - Bacharelado - Campus Umuarama	1	3	0,33	Externo
Biotecnologia	Integral - Bacharelado - Campus Umuarama	3	6	0,5	Interno
Ciência da Computação	Integral - Bacharelado - Campus Santa Mônica	4	18	0,22	Externo
Ciência da Computação	Integral - Bacharelado - Campus Santa Mônica	2	10	0,2	Interno
Ciências Biológicas	Integral - Bacharelado - Campus Pontal	0	6	0	Externo
Ciências Biológicas	Integral - Bacharelado - Campus Pontal	0	5	0	Interno
Ciências Biológicas	Integral - Bacharelado - Campus Umuarama	1	6	0,17	Interno
Ciências Biológicas	Integral - Licenciatura - Campus Umuarama	1	5	0,2	Externo
Ciências Biológicas	Integral - Licenciatura - Campus Umuarama	0	16	0	Interno
Ciências Biológicas	Noturno - Licenciatura - Campus Pontal	0	4	0	Externo
Ciências Biológicas	Noturno - Licenciatura - Campus Pontal	0	14	0	Interno
Ciências Biológicas	Noturno - Licenciatura - Campus Umuarama	1	2	0,5	Externo
Ciências Biológicas	Noturno - Licenciatura - Campus Umuarama	1	23	0,04	Interno
Ciências Contábeis	Integral - Bacharelado - Campus Santa Mônica	3	5	0,6	Externo

Ciências Contábeis	Integral - Bacharelado - Campus Santa Mônica	0	24	0	Interno
Ciências Contábeis	Noturno - Bacharelado - Campus Pontal	0	4	0	Externo
Ciências Contábeis	Noturno - Bacharelado - Campus Pontal	1	14	0,07	Interno
Ciências Contábeis	Noturno - Bacharelado - Campus Santa Mônica	17	7	2,43	Externo
Ciências Contábeis	Noturno - Bacharelado - Campus Santa Mônica	0	24	0	Interno
Ciências Econômicas	Integral - Bacharelado - Campus Santa Mônica	2	14	0,14	Externo
Ciências Econômicas	Integral - Bacharelado - Campus Santa Mônica	0	33	0	Interno
Ciências Sociais	Matutino - Bacharelado / Licenciatura - Campus Santa Mônica	1	4	0,25	Externo
Ciências Sociais	Matutino - Bacharelado / Licenciatura - Campus Santa Mônica	1	20	0,05	Interno
Comunicação Social - Jornalismo	Integral - Bacharelado - Campus Santa Mônica	8	1	8	Externo
Comunicação Social - Jornalismo	Integral - Bacharelado - Campus Santa Mônica	0	11	0	Interno
Dança	Integral - Bacharelado - Campus Santa Mônica	0	1	0	Interno
Direito	Matutino - Bacharelado - Campus Santa Mônica	45	3	15	Externo
Direito	Matutino - Bacharelado - Campus Santa Mônica	3	12	0,25	Interno
Direito	Noturno - Bacharelado - Campus Santa Mônica	86	3	28,67	Externo
Direito	Noturno - Bacharelado - Campus Santa Mônica	2	14	0,14	Interno
Educação Física	Integral - Bacharelado / Licenciatura - Campus Educação Física	9	32	0,28	Externo
Educação Física	Integral - Bacharelado / Licenciatura - Campus Educação Física	0	5	0	Interno
Enfermagem	Integral - Bacharelado / Licenciatura - Campus Umuarama	4	8	0,5	Externo
Enfermagem	Integral - Bacharelado / Licenciatura - Campus Umuarama	1	27	0,04	Interno
Engenharia Aeronáutica	Integral - Bacharelado - Campus Santa Mônica	0	5	0	Interno
Engenharia Ambiental	Integral - Bacharelado - Campus Umuarama	14	9	1,56	Externo
Engenharia Ambiental	Integral - Bacharelado - Campus Umuarama	1	17	0,06	Interno
Engenharia Biomédica	Integral - Bacharelado - Campus Santa Mônica	2	1	2	Externo
Engenharia Biomédica	Integral - Bacharelado - Campus Santa Mônica	5	3	1,67	Interno
Engenharia Civil	Integral - Bacharelado - Campus Santa Mônica	20	11	1,82	Interno
Engenharia de Agrimensura e Cartográfica	Integral - Bacharelado - Campus Monte Carmelo	0	5	0	Externo
Engenharia de Agrimensura e Cartográfica	Integral - Bacharelado - Campus Monte Carmelo	0	10	0	Interno
Engenharia de Alimentos	Integral - Bacharelado - Campus Patos de Minas	2	2	1	Externo
Engenharia de Alimentos	Integral - Bacharelado - Campus Patos de Minas	0	12	0	Interno
Engenharia de Computação	Integral - Bacharelado - Campus Santa Mônica	3	3	1	Interno
Engenharia de Controle e Automação	Integral - Bacharelado - Campus Santa Mônica	3	1	3	Externo
Engenharia de Produção	Integral - Bacharelado - Campus Pontal	1	7	0,14	Externo
Engenharia de Produção	Integral - Bacharelado - Campus Pontal	0	2	0	Interno
Engenharia Elétrica	Integral - Bacharelado - Campus Santa Mônica	3	27	0,11	Interno
Engenharia Eletrônica e de Telecomunicações	Integral - Bacharelado - Campus Patos de Minas	0	12	0	Externo
Engenharia Eletrônica e de Telecomunicações	Integral - Bacharelado - Campus Patos de Minas	1	16	0,06	Interno
Engenharia Eletrônica e de Telecomunicações	Integral - Bacharelado - Campus Santa Mônica	5	1	5	Externo
Engenharia Eletrônica e de Telecomunicações	Integral - Bacharelado - Campus Santa Mônica	0	1	0	Interno
Engenharia Mecânica	Integral - Bacharelado - Campus Santa Mônica	11	20	0,55	Interno
Engenharia Mecatrônica	Integral - Bacharelado - Campus Santa Mônica	30	6	5	Externo

Engenharia Mecatrônica	Integral - Bacharelado - Campus Santa Mônica	1	16	0,06	Interno
Estatística	Noturno - Bacharelado - Campus Santa Mônica	0	8	0	Externo
Estatística	Noturno - Bacharelado - Campus Santa Mônica	1	26	0,04	Interno
Filosofia	Matutino - Bacharelado / Licenciatura - Campus Santa Mônica	2	7	0,29	Externo
Filosofia	Matutino - Bacharelado / Licenciatura - Campus Santa Mônica	0	10	0	Interno
Filosofia	Noturno - Bacharelado / Licenciatura - Campus Santa Mônica	0	9	0	Externo
Filosofia	Noturno - Bacharelado / Licenciatura - Campus Santa Mônica	0	38	0	Interno
Física	Noturno - Licenciatura - Campus Pontal	0	6	0	Externo
Física	Noturno - Licenciatura - Campus Pontal	0	22	0	Interno
Física	Noturno - Licenciatura - Campus Santa Mônica	0	20	0	Externo
Física	Noturno - Licenciatura - Campus Santa Mônica	1	63	0,02	Interno
Física de Materiais	Integral - Bacharelado - Campus Santa Mônica	0	10	0	Externo
Física de Materiais	Integral - Bacharelado - Campus Santa Mônica	0	31	0	Interno
Física Médica	Integral - Bacharelado - Campus Santa Mônica	0	13	0	Externo
Física Médica	Integral - Bacharelado - Campus Santa Mônica	0	20	0	Interno
Fisioterapia	Integral - Bacharelado - Campus Educação Física	7	5	1,4	Externo
Fisioterapia	Integral - Bacharelado - Campus Educação Física	1	11	0,09	Interno
Geografia	Matutino - Bacharelado / Licenciatura - Campus Pontal	0	2	0	Externo
Geografia	Matutino - Bacharelado / Licenciatura - Campus Pontal	0	16	0	Interno
Geografia	Matutino - Bacharelado / Licenciatura - Campus Santa Mônica	0	8	0	Externo
Geografia	Matutino - Bacharelado / Licenciatura - Campus Santa Mônica	0	23	0	Interno
Geografia	Noturno - Bacharelado / Licenciatura - Campus Pontal	0	5	0	Externo
Geografia	Noturno - Bacharelado / Licenciatura - Campus Pontal	0	14	0	Interno
Geografia	Noturno - Bacharelado / Licenciatura - Campus Santa Mônica	2	9	0,22	Externo
Geografia	Noturno - Bacharelado / Licenciatura - Campus Santa Mônica	0	21	0	Interno
Gestão da Informação	Integral - Bacharelado - Campus Santa Mônica	0	16	0	Externo
Gestão da Informação	Integral - Bacharelado - Campus Santa Mônica	0	25	0	Interno
Gestão em Saúde Ambiental	Vespertino - Bacharelado - Campus Santa Mônica	0	1	0	Externo
Gestão em Saúde Ambiental	Vespertino - Bacharelado - Campus Santa Mônica	0	2	0	Interno
História	Matutino - Bacharelado / Licenciatura - Campus Santa Mônica	1	3	0,33	Externo
História	Matutino - Bacharelado / Licenciatura - Campus Santa Mônica	0	29	0	Interno
História	Noturno - Bacharelado / Licenciatura - Campus Pontal	0	3	0	Externo
História	Noturno - Bacharelado / Licenciatura - Campus Pontal	0	18	0	Interno
História	Noturno - Bacharelado / Licenciatura - Campus Santa Mônica	3	3	1	Externo
História	Noturno - Bacharelado / Licenciatura - Campus Santa Mônica	1	26	0,04	Interno
Letras	Matutino - Licenciatura - Campus Santa Mônica	0	2	0	Externo
Letras	Matutino - Licenciatura - Campus Santa Mônica	0	2	0	Interno
Letras	Noturno - Licenciatura - Campus Santa Mônica	0	5	0	Externo
Letras	Noturno - Licenciatura - Campus Santa Mônica	0	8	0	Interno

Letras - Inglês	Matutino - Licenciatura - Campus Santa Mônica	0	1	0	Externo
Letras - Inglês	Matutino - Licenciatura - Campus Santa Mônica	1	1	1	Interno
Letras - Inglês	Noturno - Licenciatura - Campus Santa Mônica	0	2	0	Externo
Letras - Inglês	Noturno - Licenciatura - Campus Santa Mônica	0	4	0	Interno
Letras - Português	Matutino - Licenciatura - Campus Santa Mônica	0	5	0	Interno
Letras - Português	Noturno - Licenciatura - Campus Santa Mônica	0	5	0	Interno
Matemática	Integral - Bacharelado - Campus Pontal	0	1	0	Externo
Matemática	Integral - Bacharelado - Campus Pontal	0	6	0	Interno
Matemática	Integral - Bacharelado / Licenciatura - Campus Santa Mônica	1	15	0,07	Externo
Matemática	Integral - Bacharelado / Licenciatura - Campus Santa Mônica	1	59	0,02	Interno
Matemática	Noturno - Licenciatura - Campus Pontal	1	1	1	Externo
Matemática	Noturno - Licenciatura - Campus Pontal	0	22	0	Interno
Medicina Veterinária	Integral - Bacharelado - Campus Umuarama	35	1	35	Externo
Medicina Veterinária	Integral - Bacharelado - Campus Umuarama	9	9	1	Interno
Música	Integral - Bacharelado / Licenciatura - Campus Santa Mônica	1	5	0,2	Externo
Música	Integral - Bacharelado / Licenciatura - Campus Santa Mônica	0	26	0	Interno
Odontologia	Integral - Bacharelado - Campus Umuarama	10	16	0,63	Interno
Pedagogia	Integral - Licenciatura - Campus Pontal	0	2	0	Externo
Pedagogia	Integral - Licenciatura - Campus Pontal	0	9	0	Interno
Pedagogia	Noturno - Licenciatura - Campus Pontal	0	4	0	Externo
Pedagogia	Noturno - Licenciatura - Campus Pontal	0	15	0	Interno
Psicologia	Integral - Formação de Psicólogo - Campus Umuarama	7	7	1	Interno
Química	Integral - Bacharelado - Campus Pontal	1	11	0,09	Interno
Química	Noturno - Licenciatura - Campus Pontal	1	4	0,25	Externo
Química	Noturno - Licenciatura - Campus Pontal	0	29	0	Interno
Química	Noturno - Licenciatura - Campus Santa Mônica	2	6	0,33	Externo
Química	Noturno - Licenciatura - Campus Santa Mônica	0	16	0	Interno
Química Industrial	Integral - Bacharelado - Campus Santa Mônica	3	8	0,38	Externo
Química Industrial	Integral - Bacharelado - Campus Santa Mônica	2	9	0,22	Interno
Relações Internacionais	Integral - Bacharelado - Campus Santa Mônica	0	12	0	Interno
Serviço Social	Matutino - Bacharelado - Campus Pontal	0	4	0	Externo
Serviço Social	Matutino - Bacharelado - Campus Pontal	0	5	0	Interno
Sistemas de Informação	Integral - Bacharelado - Campus Monte Carmelo	1	2	0,5	Externo
Sistemas de Informação	Integral - Bacharelado - Campus Monte Carmelo	0	22	0	Interno
Sistemas de Informação	Noturno - Bacharelado - Campus Santa Mônica	16	19	0,84	Externo
Sistemas de Informação	Noturno - Bacharelado - Campus Santa Mônica	6	10	0,6	Interno
Teatro	Integral - Bacharelado / Licenciatura - Campus Santa Mônica	0	10	0	Interno
Teatro	Noturno - Licenciatura - Campus Santa Mônica	1	3	0,33	Interno
Tradução	Noturno - Bacharelado - Campus Santa Mônica	0	1	0	Externo
Tradução	Noturno - Bacharelado - Campus Santa Mônica	0	7	0	Interno
Zootecnia	Integral - Bacharelado - Campus Umuarama	3	10	0,3	Externo
Zootecnia	Integral - Bacharelado - Campus Umuarama	0	27	0	Interno

Fonte: Diretoria de Processos Seletivos.

## Vagas ofertadas e concorrência – Reingresso – 2014

Curso	Turno-Grau-Campus	2014		
		C	V	C/V
Administração	Integral - Bacharelado - Campus Santa Mônica	0	2	0
Administração	Matutino - Bacharelado - Campus Pontal	0	2	0
Administração	Noturno - Bacharelado - Campus Santa Mônica	0	3	0
Agronomia	Integral - Bacharelado - Campus Monte Carmelo	0	1	0
Agronomia	Integral - Bacharelado - Campus Umuarama	1	1	1
Biomedicina	Integral - Bacharelado - Campus Umuarama	0	1	0
Biotecnologia	Integral - Bacharelado - Campus Patos de Minas	0	1	0
Ciências Biológicas	Integral - Bacharelado - Campus Pontal	0	2	0
Ciências Biológicas	Integral - Licenciatura - Campus Umuarama	0	2	0
Ciências Biológicas	Noturno - Licenciatura - Campus Pontal	0	1	0
Ciências Biológicas	Noturno - Licenciatura - Campus Umuarama	0	2	0
Ciências Contábeis	Noturno - Bacharelado - Campus Pontal	0	2	0
Ciências Contábeis	Noturno - Bacharelado - Campus Santa Mônica	1	2	0,5
Ciências Econômicas	Integral - Bacharelado - Campus Santa Mônica	0	1	0
Ciências Sociais	Matutino - Bacharelado / Licenciatura - Campus Santa Mônica	0	3	0
Comunicação Social - Jornalismo	Integral - Bacharelado - Campus Santa Mônica	0	1	0
Direito	Noturno - Bacharelado - Campus Santa Mônica	0	2	0
Educação Física	Integral - Bacharelado / Licenciatura - Campus Educação Física	0	2	0
Enfermagem	Integral - Bacharelado / Licenciatura - Campus Umuarama	1	2	0,5
Engenharia Biomédica	Integral - Bacharelado - Campus Santa Mônica	0	1	0
Engenharia de Agrimensura e Cartográfica	Integral - Bacharelado - Campus Monte Carmelo	0	1	0
Engenharia de Alimentos	Integral - Bacharelado - Campus Patos de Minas	0	1	0
Engenharia Eletrônica e de Telecomunicações	Integral - Bacharelado - Campus Patos de Minas	1	2	0,5
Engenharia Mecânica	Integral - Bacharelado - Campus Santa Mônica	0	1	0
Estatística	Noturno - Bacharelado - Campus Santa Mônica	0	3	0
Filosofia	Matutino - Bacharelado / Licenciatura - Campus Santa Mônica	0	1	0
Filosofia	Noturno - Bacharelado / Licenciatura - Campus Santa Mônica	0	3	0
Física	Noturno - Licenciatura - Campus Pontal	0	3	0
Física	Noturno - Licenciatura - Campus Santa Mônica	0	5	0
Física de Materiais	Integral - Bacharelado - Campus Santa Mônica	0	1	0
Física Médica	Integral - Bacharelado - Campus Santa Mônica	0	3	0
Fisioterapia	Integral - Bacharelado - Campus Educação Física	0	1	0
Geografia	Matutino - Bacharelado / Licenciatura - Campus Pontal	0	2	0
Geografia	Noturno - Bacharelado / Licenciatura - Campus Pontal	0	2	0
Geografia	Noturno - Bacharelado / Licenciatura - Campus Santa Mônica	0	2	0
Gestão da Informação	Integral - Bacharelado - Campus Santa Mônica	0	2	0
História	Matutino - Bacharelado / Licenciatura - Campus Santa Mônica	0	2	0
História	Noturno - Bacharelado / Licenciatura - Campus Pontal	0	2	0
História	Noturno - Bacharelado / Licenciatura - Campus Santa Mônica	2	1	2
Letras	Noturno - Licenciatura - Campus Santa Mônica	1	3	0,33
Letras - Português	Matutino - Licenciatura - Campus Santa Mônica	0	1	0
Matemática	Integral - Bacharelado / Licenciatura - Campus Santa Mônica	1	8	0,13
Matemática	Noturno - Licenciatura - Campus Pontal	0	4	0
Medicina Veterinária	Integral - Bacharelado - Campus Umuarama	0	1	0
Música	Integral - Bacharelado / Licenciatura - Campus Santa Mônica	0	3	0
Pedagogia	Integral - Licenciatura - Campus Pontal	0	2	0
Pedagogia	Noturno - Licenciatura - Campus Pontal	0	3	0

Psicologia	Integral - Formação de Psicólogo - Campus Umuarama	0	1	0
Química	Noturno - Licenciatura - Campus Pontal	0	3	0
Química	Noturno - Licenciatura - Campus Santa Mônica	0	1	0
Relações Internacionais	Integral - Bacharelado - Campus Santa Mônica	0	1	0
Sistemas de Informação	Integral - Bacharelado - Campus Monte Carmelo	0	1	0
Sistemas de Informação	Noturno - Bacharelado - Campus Santa Mônica	0	1	0
Teatro	Noturno - Licenciatura - Campus Santa Mônica	0	1	0
Zootecnia	Integral - Bacharelado - Campus Umuarama	0	1	0

Fonte: Diretoria de Processos Seletivos.







## 9. Graduação

Os cursos de graduação têm como objetivo a formação de profissionais para o exercício de atividades que demandem estudos superiores, associando-os à pesquisa e à extensão, devendo ser organizados de forma a atender: à difusão de todas as formas de conhecimento teórico e prático, em suas múltiplas áreas; à formação de pessoas capacitadas ao exercício da investigação, bem como à formação de profissionais para o magistério e os demais campos de trabalho nas áreas culturais, artísticas, científicas, tecnológicas, políticas, sociais e desportivas; à diversificação de ocupações e mercado de trabalho e à procura de educação de nível superior; às diretrizes curriculares e às condições de duração fixadas pela legislação vigente; e ao progresso dos conhecimentos, à demanda e às peculiaridades das profissões, mediante à complementação das diretrizes curriculares.

## Graduação

Cursos	Unidade acadêmica	Modalidade	Matriculados¹				Diplomados²				Evasões³			
			2011	2012	2013	2014	2011	2012	2013	2014	2011	2012	2013	2014
Administração	Fagen	Bacharelado	839	903	935	961	70	36	68	89	32	76	87	68
Administração	Facip	Bacharelado	175	183	173	181	1	20	23	32	8	10	32	27
Agronomia	Iciag	Bacharelado	485	489	476	498	59	70	52	68	16	28	43	21
Agronomia	Iciag (Monte Carmelo)	Bacharelado	60	113	163	201	0	0	0	0	2	10	14	14
Arquitetura e Urbanismo	Faued	Bacharelado	206	214	230	233	24	21	29	20	1	9	14	13
Artes Visuais	Iartes	Licenciatura e Bacharelado	257	213	171	218	51	24	43	25	9	6	79	53
Biomedicina	Icbim	Bacharelado	101	108	109	120	19	18	18	22	15	8	15	7
Biotecnologia	Ingeb	Bacharelado	93	130	152	174	0	0	10	15	7	15	10	8
Biotecnologia	Ingeb (Patos de Minas)	Bacharelado	56	101	117	135	0	0	0	0	6	17	26	16
Ciências Biológicas	Inbio	Licenciatura e Bacharelado	655	653	589	367	90	98	113	127	34	48	80	68
Ciências Biológicas	Facip	Licenciatura e Bacharelado	313	323	249	599	22	53	40	55	19	26	52	54
Ciências Contábeis	Facic	Bacharelado	731	817	838	263	80	65	70	90	25	28	53	88
Ciências Contábeis	Facip	Bacharelado	181	184	173	856	10	0	16	22	11	10	30	38
Ciência da Computação	Facom	Bacharelado	431	429	363	191	46	42	51	41	34	51	67	63
Ciências Econômicas	Ieufu	Bacharelado	442	444	349	363	56	50	57	60	45	40	72	80

Ciências Sociais	Incis	Licenciatura e Bacharelado	236	231	170	173	21	18	38	56	14	21	72	61
Comunicação Social	Faced	Bacharelado	114	149	151	157	0	0	23	33	6	16	20	18
Dança	Iartes	Bacharelado	12	26	31	37	0	0	0	0	0	0	0	6
Design	Faued	Bacharelado	144	146	150	167	11	10	24	15	7	7	24	28
Direito	Fadir	Bacharelado	907	887	995	955	162	157	173	148	18	37	52	63
Educação Física	Faefi	Licenciatura e Bacharelado	452	459	425	426	82	30	65	38	14	23	55	62
Enfermagem	Famed	Licenciatura e Bacharelado	406	382	358	338	125	39	64	58	32	19	33	83
Engenharia Aeronáutica	Femec	Bacharelado	79	115	150	183	0	0	0	0	3	9	13	14
Engenharia Ambiental	Iciag	Bacharelado	159	229	294	346	0	0	0	0	3	21	32	26
Engenharia Biomédica	Feelt	Bacharelado	211	243	238	239	10	17	29	28	16	20	31	46
Engenharia Civil	Feciv	Bacharelado	532	502	526	528	48	62	61	75	20	55	0	18
Engenharia de Agrimensura	Iguflu (Monte Carmelo)	Bacharelado	38	75	112	125	0	0	0	0	1	3	17	7
Engenharia de Alimentos	Fequi (Patos de Minas)	Bacharelado	58	106	115	117	0	0	0	0	5	12	32	17
Engenharia de Computação	Feelt	Bacharelado	0	0	32	50	0	0	0	0	0	0	4	5
Engenharia de Controle e Automação	Feelt	Bacharelado	0	0	29	48	0	0	0	0	0	0	2	3
Engenharia Eletrônica e de Telecomunicação	Feelt	Bacharelado	0	0	30	344	0	0	0	0	0	0	4	1
Engenharia Eletrônica e de Telecomunicação	Feelt (Patos de Minas)	Bacharelado	58	110	139	493	0	0	0	0	4	9	24	21

Engenharia de Produção	Facip	Bacharelado	166	245	308	52	0	0	0	0	0	15	21	38	37
Engenharia Elétrica	Feelt	Bacharelado	623	663	560	151	85	73	82	83	33	36	140	36	
Engenharia Mecânica	Femec	Bacharelado	586	566	539	539	59	70	57	82	31	21	65	44	
Engenharia Mecatrônica	Femec	Bacharelado	278	287	277	281	25	34	27	29	8	11	27	22	
Engenharia Química	Fequi	Bacharelado	478	488	518	535	48	54	49	52	27	50	39	59	
Estatística	Famat	Bacharelado	106	138	124	161	0	0	0	0	12	39	39	45	
Filosofia	Ifilo	Licenciatura e Bacharelado	241	295	227	249	20	20	40	27	26	18	90	72	
Física	Infis	Licenciatura e Bacharelado	178	185	152	71	18	8	9	7	26	32	95	70	
Física	Facip	Licenciatura e Bacharelado	76	78	61	147	2	4	2	1	20	20	31	47	
Física de Materiais	Infis	Bacharelado	83	88	68	55	13	1	6	3	29	30	50	51	
Física Médica	Infis	Bacharelado	73	90	96	115	0	0	0	3	6	23	37	16	
Fisioterapia	Faei	Bacharelado	175	225	284	305	0	0	0	37	7	12	19	16	
Geografia	Iguflu	Licenciatura e Bacharelado	547	505	383	402	81	87	107	72	46	34	115	96	
Geografia	Facip	Licenciatura e Bacharelado	205	212	201	216	0	17	14	29	33	25	51	47	
Gestão da Informação	Fagen	Bacharelado	138	197	213	224	0	0	0	0	10	14	42	48	
Gestão em Saúde Ambiental	Iguflu	Bacharelado	37	52	56	77	0	0	0	1	1	10	3	10	
História	Inhis	Licenciatura e Bacharelado	453	427	353	364	72	36	49	60	62	47	106	75	

História	Facip	Licenciatura e Bacharelado	113	114	93	107	7	5	14	10	23	10	37	26
Letras	Ileel	Licenciatura	511	511	401	448	87	60	69	70	56	49	109	108
Matemática	Famat	Licenciatura e Bacharelado	226	219	156	148	16	13	26	18	67	17	91	89
Matemática	Facip	Licenciatura e Bacharelado	104	111	82	71	8	10	7	10	32	26	46	45
Medicina	Famed	Bacharelado	555	560	529	518	123	84	80	43	8	15	10	7
Medicina Veterinária	Famev	Bacharelado	478	462	462	470	79	98	62	74	10	21	18	15
Música	Iartes	Licenciatura e Bacharelado	189	206	184	190	22	10	22	19	3	7	42	27
Nutrição	Famed	Bacharelado	175	229	275	305	0	0	0	27	12	11	18	18
Odontologia	Foufu	Bacharelado	370	449	427	425	52	29	78	73	4	8	31	14
Pedagogia	Faced	Licenciatura	380	346	337	307	108	56	79	65	11	20	36	97
Pedagogia	Facip	Licenciatura	269	249	211	213	21	46	36	39	18	14	45	45
Psicologia	Ipufu	Licenciatura e Bacharelado	493	524	412	436	108	48	173	89	14	10	24	34
Química	Iqufu	Licenciatura e Bacharelado	184	152	113	174	44	19	26	9	12	22	32	43
Química Industrial	Iqufu	Bacharelado	164	183	156	124	1	25	18	28	13	26	25	25
Química	Facip	Licenciatura e Bacharelado	202	213	179	177	10	14	31	22	32	26	54	69
Relações Internacionais	Ieufu	Bacharelado	236	295	355	363	0	0	26	62	8	32	18	30
Serviço Social	Facip	Bacharelado	78	123	145	184	0	0	0	23	4	11	13	11

Sistemas de Informação	Facom	Bacharelado	340	420	438	445	0	0	9	10	19	62	103	77
Sistemas de Informação	Facom (Monte Carmelo)	Bacharelado	60	97	96	106	0	0	0	0	3	12	25	29
Teatro	lartes	Licenciatura e Bacharelado	135	149	128	117	5	8	26	27	5	2	21	13
Tradução	Ileel	Bacharelado	37	48	56	68	0	0	0	10	2	6	9	9
Zootecnia	Famev	Bacharelado	153	226	282	306	0	0	0	0	4	14	36	46
<b>Total</b>			<b>18.326</b>	<b>19.591</b>	<b>18.969</b>	<b>19.714</b>	<b>2.101</b>	<b>1.759</b>	<b>2.291</b>	<b>2.331</b>	<b>1.159</b>	<b>1.498</b>	<b>2.919</b>	<b>2.765</b>

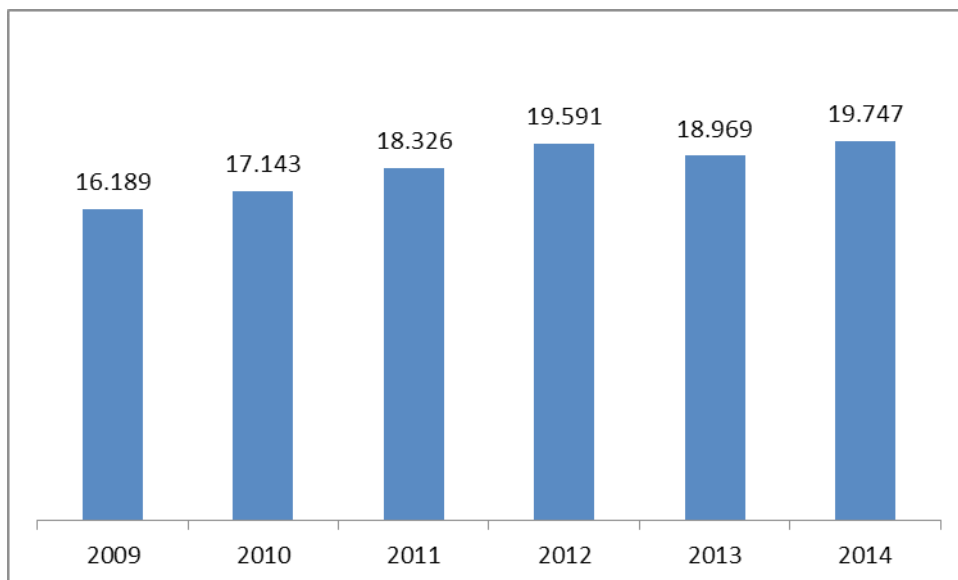
<sup>1</sup>Matriculados em cada modalidade do curso. Para os cursos que apresentam várias modalidades, pode haver caso de o mesmo aluno estar matriculado em mais de uma.

<sup>2</sup>Diplomados em cada modalidade do curso. Para os cursos que apresentam várias modalidades, pode haver caso de o mesmo aluno estar se formando em mais de uma habilitação.

<sup>3</sup>As evasões somam os casos de jubileamento, desistência, abandono, transferência, falecimento e desligamento. As evasões cresceram consideravelmente, em virtude do fato de o aluno poder escolher várias instituições no país num mesmo processo seletivo por meio do SisU. Optando por outra universidade, os alunos entram em nosso cadastro como desistentes oficiais.

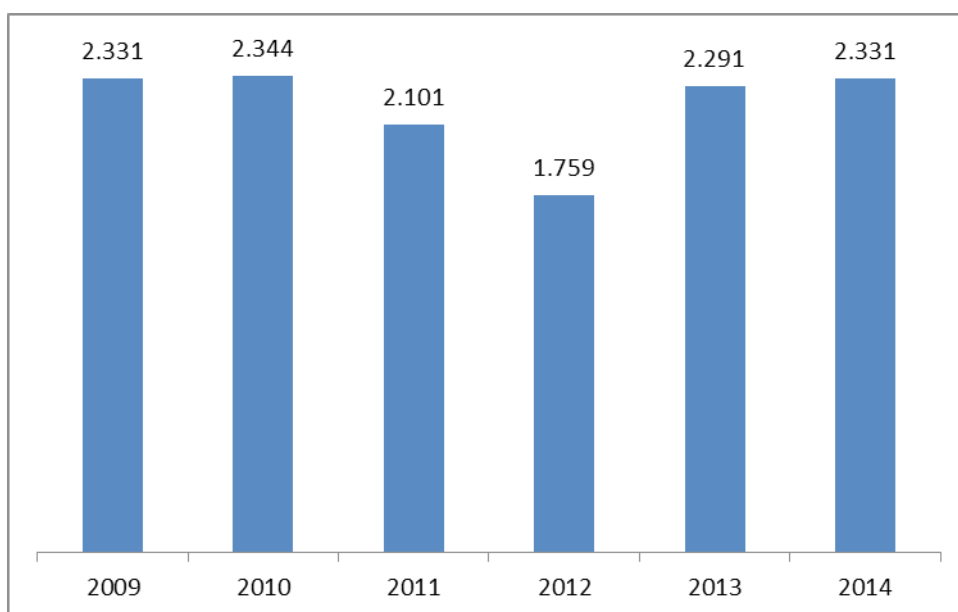
Fonte: Diretoria de Controle Acadêmico.

## Matriculados



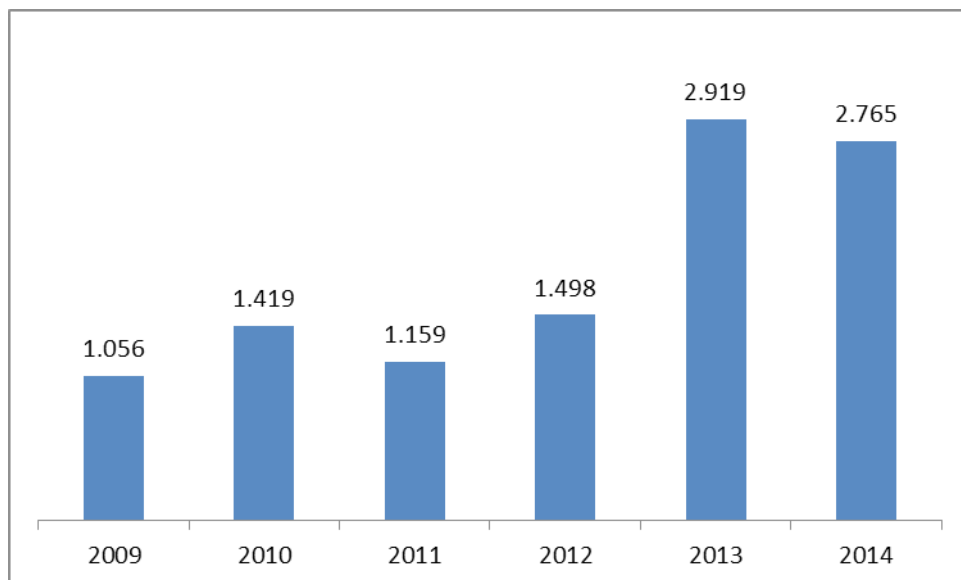
Fonte: Diretoria de Controle Acadêmico.

## Diplomados



Fonte: Diretoria de Controle Acadêmico.

## Evasão\*



\*As evasões somam os casos de jubilação, desistência, abandono, transferência, falecimento e desligamento. O crescimento considerável no número de evasões a partir de 2013 ocorreu em virtude da possibilidade de escolha de várias instituições por parte do aluno participante do SisU. Optando por outra universidade, o aluno é considerado desistente oficial.

Fonte: Diretoria de Controle Acadêmico.

## Bolsas de graduação

### Programa de Bolsas de Graduação

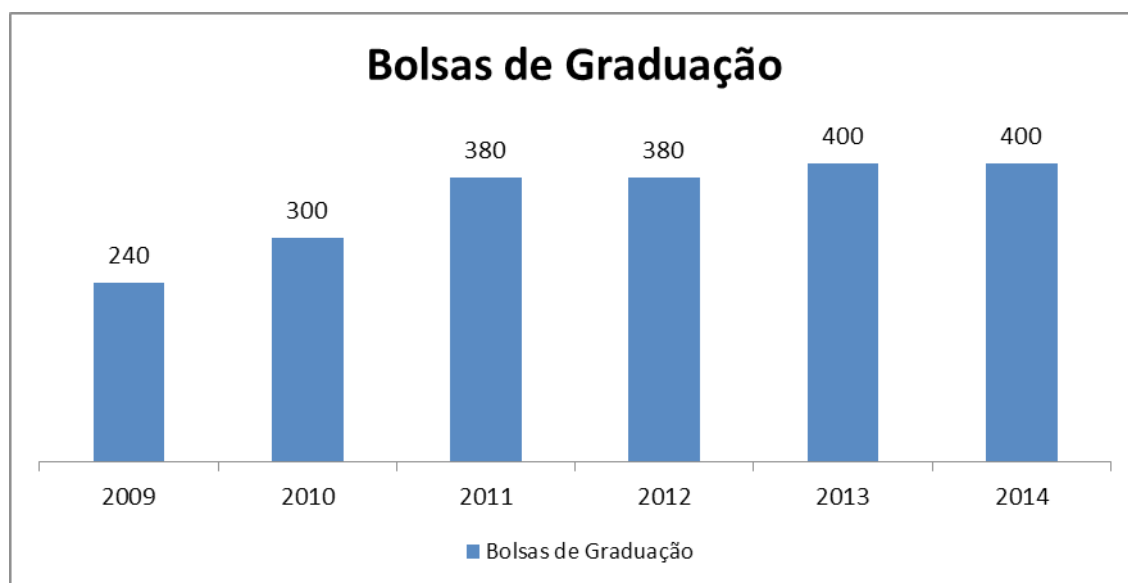
O Programa de Bolsas de Graduação, criado por meio da Resolução nº 08/2010 do Congrad, é destinado ao desenvolvimento de atividades extracurriculares, criando oportunidades de os estudantes vivenciarem experiências não presentes em estruturas curriculares convencionais, a fim de contribuir para sua formação integral e para o fortalecimento de ações no universo do ensino, articuladas com a pesquisa e a extensão. É organizado em oito subprogramas temáticos, com focos específicos, sendo eles: Subprograma InclUFU; Subprograma Cursos Noturnos; Subprograma Aprimoramento Discente; Subprograma Educação Básica e Profissional; Subprograma Experiência Institucional; Subprograma Apoio aos Laboratórios de Ensino; Subprograma Projetos Pedagógicos dos Cursos; e Subprograma Tutoria. O programa financia bolsas destinadas a estudantes de graduação da UFU para o desenvolvimento de projetos contemplados em edital publicados anualmente.

**Valor da bolsa: R\$ 400,00**

Fonte: Diretoria de Ensino.



## Bolsas de graduação ofertadas



Fonte: Diretoria de Ensino.

## Bolsas de graduação efetivamente utilizadas

Descrição	2012	2013	2014
Projetos	263	264	233
Alunos colaboradores	37	17	11
Alunos bolsistas (média)	365	393	385

Fonte: Diretoria de Ensino.

## Monitoria

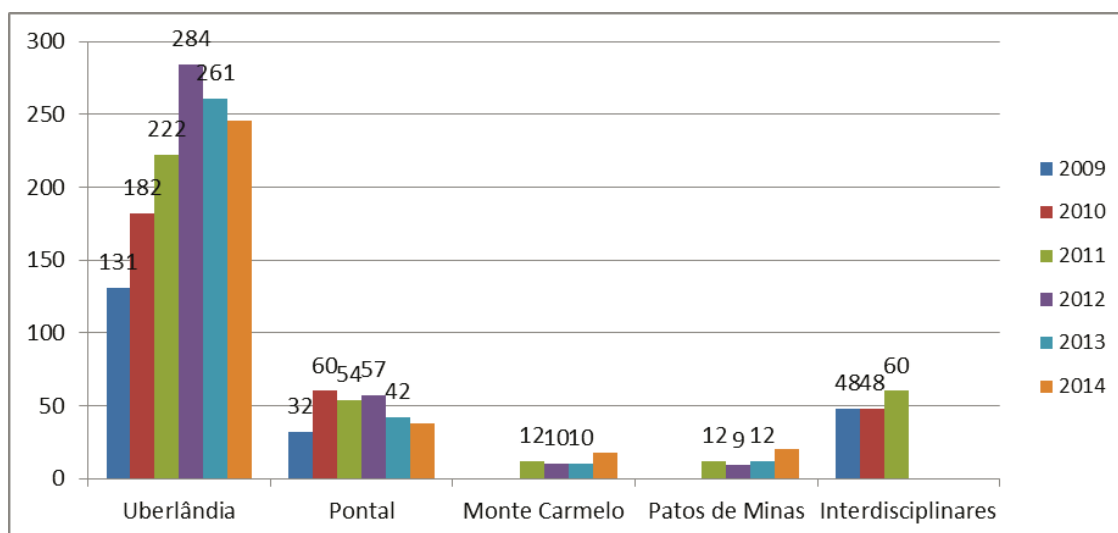
### Monitoria

A monitoria é uma experiência pedagógica oferecida ao estudante regularmente matriculado no curso de graduação e tem por objetivo desenvolver o interesse pela carreira do magistério superior e proporcionar a cooperação entre o corpo discente e o corpo docente em benefício da qualidade do ensino ministrado pela instituição. As atividades de monitoria compreendem as atribuições auxiliares relativas aos encargos acadêmicos associados a uma disciplina, e são desenvolvidas sob a orientação e a supervisão de um professor da disciplina em questão, representando uma experiência vivenciada pelo aluno ainda em seu período de formação profissional. Ela pode ser remunerada ou não. As atividades desenvolvidas na monitoria deverão totalizar 12 horas semanais, sem prejuízo das atividades curriculares do estudante.

**Valor da bolsa: R\$ 240,00**

Fonte: Diretoria de Ensino.

## Bolsas de monitoria ofertadas



Fonte: Diretoria de Ensino.

## Programa Institucional de Bolsa de Iniciação à Docência - Pibid

### Programa Institucional de Bolsa de Iniciação à Docência – Pibid

O Programa Institucional de Bolsa de Iniciação à Docência – Pibid/Capes oferece bolsas de iniciação à docência aos estudantes dos cursos de licenciatura da UFU desde 2008, para que eles atuem em projetos voltados para uma formação docente de qualidade. O objetivo é qualificar professores para a escola básica brasileira por meio da construção de um vínculo maior e mais bem estruturado entre os futuros professores e as escolas da rede pública do ensino básico. Com essa iniciativa, o Pibid faz uma articulação entre a educação superior (por meio das licenciaturas) e as escolas do sistema público de ensino.

Participam do Pibid todos os cursos de licenciatura presenciais da UFU nos campi de Uberlândia e de Ituiutaba com um ou mais projetos/subprojetos:

1. Artes Visuais – Campus Santa Mônica
2. Biologia – Campus Pontal
3. Biologia – Campus Umuarama
4. Ciências – Campus Umuarama
5. Ciências – Campus Pontal
6. Educação Física – Campus Educa (dois subprojetos)
7. Filosofia – Campus Santa Mônica
8. Física – Campus Santa Mônica
9. Física – Campus Pontal
10. Geografia – Campus Santa Mônica
11. Geografia – Campus Pontal
12. História e Cultura Afro-Brasileira – Campus Santa Mônica
13. História – Campus Santa Mônica
14. História – Campus Pontal
15. Interdisciplinar (Diversidade Cultural) – Campus Pontal
16. Interdisciplinar (Educação Popular – Campo) – Campi Uberlândia
17. Interdisciplinar (Educação Popular – EJA) – Campi Uberlândia
18. Interdisciplinar (Educação Popular) – Campus Pontal
19. Letras/Português – Campus Santa Mônica (dois subprojetos)
20. Letras Línguas Estrangeiras (Francês e Espanhol) – Campus Santa Mônica
21. Letras/Inglês – Campus Santa Mônica
22. Matemática – Campus Santa Mônica
23. Matemática – Campus Pontal

24. Música – Campus Santa Mônica
25. Pedagogia – Campus Santa Mônica (dois subprojetos)
26. Pedagogia – Campus Pontal (quatro subprojetos)
27. Química – Campus Santa Mônica
28. Química – Campus Pontal
29. Sociologia – Campus Santa Mônica
30. Teatro – Campus Santa Mônica

Além dos projetos ligados aos cursos, o Pibid/UFU desenvolve projetos interdisciplinares e temáticos como, por exemplo, o Projeto de História e Cultura Afro-brasileira, Projetos de Educação Popular e de Diversidade Cultural, os quais recebem alunos – bolsistas de iniciação à docência – oriundos dos diversos cursos de licenciatura da UFU.

**Valor da bolsa: R\$ 400,00**

Fonte: Diretoria de Ensino.

## Bolsistas e colaboradores do Pibid

Descrição	2012		2013		2014	
	Bolsistas	Colaboradores	Bolsistas	Colaboradores	Bolsistas	Colaboradores
Coordenadores de gestão pedagógica	2	0	2	0	4	0
Coordenadores institucionais	2	0	2	0	1	0
Bolsistas de supervisão	75	1	75	0	125	0
Bolsistas de coordenação de área	36	12	36	12	59	0
Bolsistas de iniciação à docência	588	0	596	0	972	0
Escolas	40	-	30	0	37	0

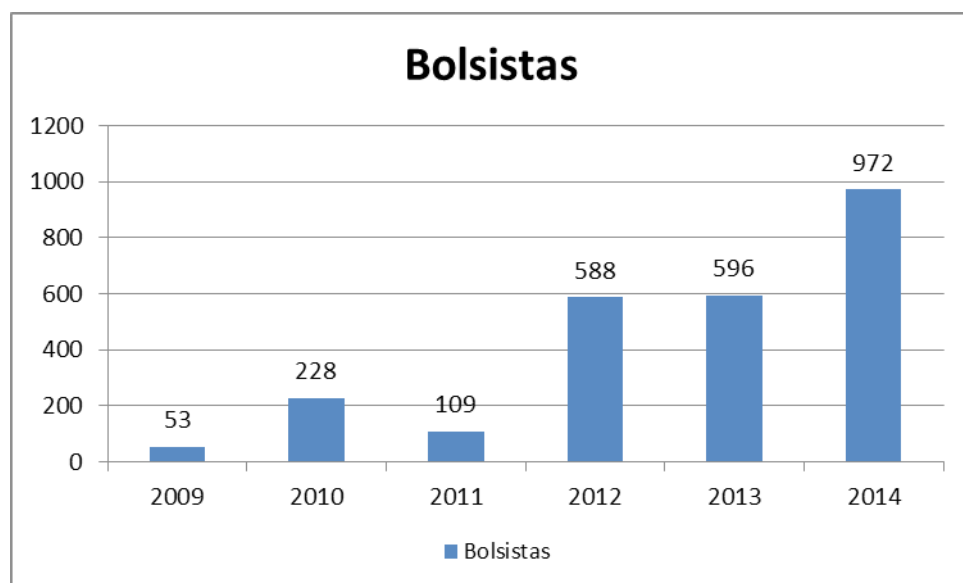
Fonte: Diretoria de Ensino.

## Bolsistas de Iniciação à Docência

Bolsistas de Iniciação à Docência	2009	2010	2011	2012	2013	2014
Coordenadores	4	11	12	36	36	64
Supervisores	21	23	17	75	75	125
Bolsistas	53	228	109	588	596	972
<b>Total</b>	<b>78</b>	<b>262</b>	<b>138</b>	<b>699</b>	<b>707</b>	<b>1161</b>

Fonte: Diretoria de Ensino.

## Bolsistas de Iniciação à Docência



Fonte: Diretoria de Ensino.

Licenciaturas atendidas com um subprojeto específico da área	
Ciências Biológicas – Facip	
Educação Física – Faefi	
Teatro – larte	
Química – Iqifu	
Pedagogia – Faced	
Música – larte	
Matemática – Famat	
Letras – lleeel	
História – Inhis	
Geografia – IG	
Física – Infis	
Filosofia – Ifilo	
Dança – larte	
Ciências Sociais – Incis	
Artes Visuais – larte	
Química – Facip	
Pedagogia – Facip	
Matemática – Facip	
História – Facip	
Geografia – Facip	
Física – Facip	
Ciências Biológicas – Facip	

Fonte: Diretoria de Ensino.

## Programa de Educação Tutorial - PET

### Programa de Educação Tutorial – PET

O Programa de Educação Tutorial – PET foi criado para apoiar atividades acadêmicas que integram ensino, pesquisa e extensão. Formado por grupos tutoriais de aprendizagem, o PET propicia aos alunos participantes, sob a orientação de um professor tutor, a realização de atividades extracurriculares que complementem a formação acadêmica do discente e atendam às necessidades do próprio curso de graduação. Cada grupo PET é composto por até 12 estudantes bolsistas e um professor. A UFU possui o PET Institucional, criado em 2006, pela Pró-Reitoria de Graduação – Prograd e regulamentado pela Resolução nº 28/2011 do Conselho de Graduação, de 15 de julho de 2011.

**Valor da bolsa: R\$ 400,00**

Fonte: Diretoria de Ensino.

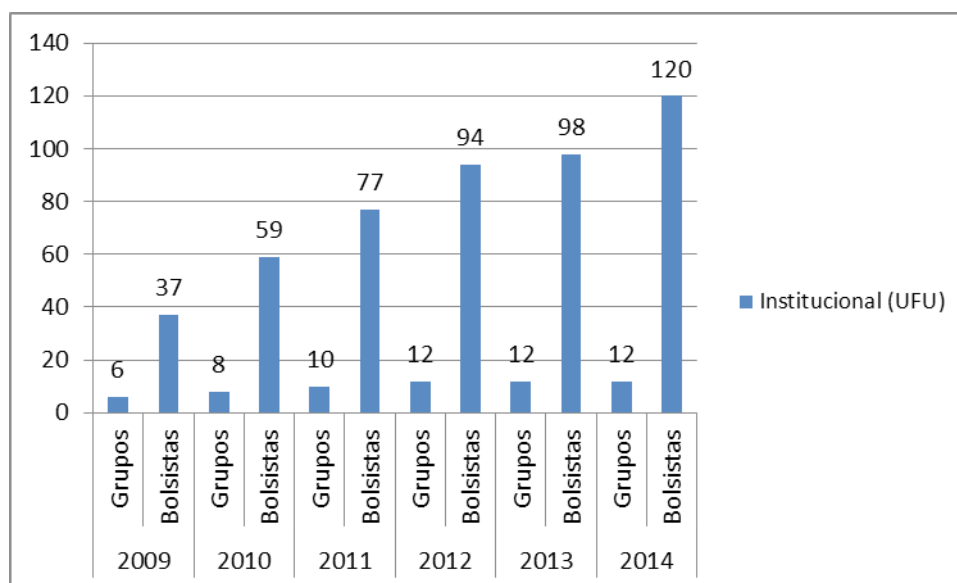
## Grupos e bolsistas do PET

Modalidade	2010		2011		2012		2013		2014	
	Grupos	Bolsistas	Grupos	Bolsistas	Grupos	Bolsistas	Grupos	Bolsistas	Grupos	Bolsistas
Institucional (UFU)	8	59	10	77	12	94	12	98	12	120
MEC	18	200	18	205	18	193	18	186	18	207
<b>Total</b>	<b>26</b>	<b>259</b>	<b>28</b>	<b>282</b>	<b>30</b>	<b>287</b>	<b>30</b>	<b>284</b>	<b>30</b>	<b>327</b>

Obs: Alguns dados dos anos anteriores foram atualizados.

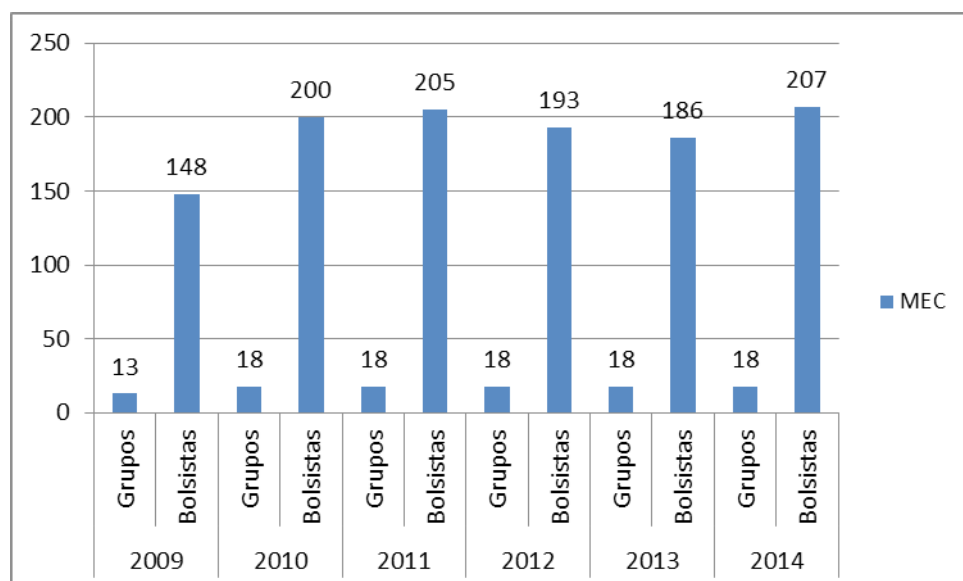
Fonte: Diretoria de Ensino.

## Grupos e bolsistas PET Institucional UFU



Fonte: Diretoria de Ensino.

## Grupos e bolsistas PET MEC



Fonte: Diretoria de Ensino.

## Programa de Licenciatura Internacional - PLI

### Programa de Licenciatura Internacional – PLI

O Programa de Licenciatura Internacional – PLI consiste numa iniciativa de oportunizar o enriquecimento cultural e profissional aos licenciandos da UFU por meio do intercâmbio entre sujeitos de diferentes localidades e nacionalidades, especificamente nas Universidades de Coimbra – UC e na Universidade Técnica de Lisboa, ambas em Portugal.

O PLI tem também como objetivos específicos: propiciar aos licenciandos uma formação diferenciada, de maneira que eles aprendam, desde sua formação inicial, a lidar com a diversidade sociocultural e com uma educação mais ampla; aperfeiçoar o ensino na Educação Básica e a qualidade na formação inicial de professores; ampliar a formação de docentes para o ensino básico no contexto nacional; e, por fim, apoiar a formulação e implementação de novas diretrizes curriculares para a formação de professores, com ênfase no Ensino Fundamental e no Ensino Médio.

Bolsa no exterior: € 870,00 / mês (referente ao período autorizado na concessão dos estudantes brasileiros em Portugal).

Auxílio instalação: € 110,00 / mês

Seguro saúde: € 70,00 / mês

Auxílio deslocamento: 2 (duas) cotas de US\$ 1.706,00, uma no início da bolsa e outra no final.

Fonte: Diretoria de Ensino.

PLI	2012	2013	2014
Bolsistas	21	14	7
Docentes	9	6	3

Fonte: Diretoria de Ensino.

## Estágios

### Estágios

O Estágio é um componente curricular do processo de formação profissional integrante das dimensões do ensino, da pesquisa e da extensão, constituído pelas atividades que um estudante realiza junto a pessoas jurídicas de direito público ou privado, ou na comunidade em geral, durante o qual são colocados em prática, ampliados e/ou revistos os conhecimentos adquiridos nos cursos de graduação. Tem como objetivo articular teoria e prática de forma sistemática e orientada para a capacitação profissional diante de situações reais, sob responsabilidade e coordenação da instituição de ensino. Tem caráter curricular e se classifica em obrigatório e não obrigatório, conforme determinação do Projeto Pedagógico do Curso.

– Estágio obrigatório: é um componente indispensável para a integralização da estrutura curricular do curso na modalidade de estágio supervisionado, cuja carga horária é requisito para a aprovação e obtenção de diploma.

– Estágio não obrigatório: é aquele que, apesar de contribuir para a ampliação da formação profissional do estudante, não é condição indispensável para a integralização curricular, constituindo-se numa atividade opcional, que deve ser acrescida à carga horária regular e obrigatória.

**Valor da bolsa na UFU 2014: R\$ 364,00 mais vale-transporte de R\$132,00 e outros.**

Fonte: Diretoria de Ensino.

### Estágios na UFU por Unidade Administrativa

Unidade Administrativa	2012*	2013*	2014*
Centro de Tecnologia da Informação	23	21	32
Comissão Permanente de Sindicância e Inquérito Administrativo	3	2	5
Diretoria de Comunicação Social	11	8	14
Diretoria de Relações Internacionais e Interinstitucionais	7	9	13
Editora da UFU	12	10	11
Hospital de Clínicas	216	382	793
Prefeitura Universitária	5	2	1
Prefeitura Universitária – Diretoria de Infraestrutura	12	18	32
Prefeitura Universitária – Diretoria de Logística	4	7	12
Prefeitura Universitária – Diretoria de Sustentabilidade Ambiental	5	6	13
Pró-Reitoria de Extensão – Diretoria de Cultura	5	8	9
Pró-Reitoria de Graduação – Campus do Pontal	5	3	12
Pró-Reitoria de Graduação – Diretoria de Administração e Controle Acadêmico	24	20	42
Pró-Reitoria de Graduação – Diretoria de Ensino	15	15	22
Pró-Reitoria de Graduação – Diretoria de Processos Seletivos	13	9	19
Pró-Reitoria de Graduação – Divisão de Processamentos Técnicos e Administrativos	5	2	13
Pró-Reitoria de Graduação – Secretaria	1	0	0
Pró-Reitoria de Pesquisa e Pós-Graduação	5	1	15
Pró-Reitoria de Pesquisa e Pós-Graduação – Comitê de Ética em Pesquisa	2	2	4
Pró-Reitoria de Pesquisa e Pós-Graduação – Diretoria de Pesquisa	2	2	3
Pró-Reitoria de Planejamento e Administração – Diretoria de Administração de Materiais	9	2	10
Pró-Reitoria de Planejamento e Administração – Diretoria de Administração Financeira	1	1	1
Pró-Reitoria de Planejamento e Administração – Diretoria de Compras e Licitações	3	6	7
Pró-Reitoria de Planejamento e Administração – Diretoria de Orçamento	1	0	0
Pró-Reitoria de Planejamento e Administração – Diretoria de Planejamento	2	3	3
Pró-Reitoria de Recursos Humanos – Campus Pontal	1	1	3
Pró-Reitoria de Recursos Humanos – Diretoria de Administração de Pessoal	5	5	14
Pró-Reitoria de Recursos Humanos – Diretoria de Qualidade de Vida	2	3	4
Sistema de Bibliotecas	5	1	4
<b>Total</b>	<b>404</b>	<b>549</b>	<b>1154</b>

\*Número de estagiários ao longo do ano, independentemente do tempo de estágio.

Fonte: Diretoria de Ensino.

## Estagiários na UFU por Unidade Acadêmica\*

Unidade Acadêmica	2012*	2013*	2014*
Empresa Júnior Consultoria de Assistência Veterinária	2	1	0
Empresa Júnior de Consultoria em Engenharia Elétrica	1	1	0
Escola de Educação Básica da UFU	13	287	38
Escola Técnica de Saúde	24	8	28
Faculdade de Arquitetura e Urbanismo e Design	1	0	2
Faculdade de Ciências Integradas do Pontal	3	0	4
Faculdade de Direito	21	14	11
Faculdade de Educação	4	2	4
Faculdade de Educação Física	10	36	164
Faculdade de Engenharia Elétrica	2	0	2
Faculdade de Engenharia Mecânica	2	2	10
Faculdade de Engenharia Química	1	6	7
Faculdade de Matemática	1	0	0
Faculdade de Medicina	4	0	3
Faculdade de Medicina Veterinária	6	29	49
Instituto de Artes	4	0	2
Instituto de Biologia	1	0	3
Instituto de Ciências Agrárias	1	1	7
Instituto de Ciências Sociais	1	1	2
Instituto de Economia	2	1	4
Instituto de Filosofia	15	14	0
Instituto de Geografia	1	0	1
Instituto de História	1	0	1
Instituto de Letras e Linguística	33	71	174
Instituto de Psicologia	46	50	278
Instituto de Ciências Sociais	-	-	2
Faculdade de Gestão de Negócios	-	-	1
Instituto de Ciências Biomédicas	-	-	43
Faculdade de Odontologia	-	-	16
Faculdade de Computação	-	-	2
Instituto de Genética e Bioquímica	-	-	10
Instituto de Química	-	-	1
<b>Total</b>	<b>200</b>	<b>524</b>	<b>869</b>

\*Número de estagiários ao longo do ano, independentemente do tempo de estágio.

Fonte: Diretoria de Ensino.



## Estagiários na UFU por curso de origem

Curso	2012		2013		2014	
	Estágio Curricular*	Estágio Não Curricular*	Estágio Curricular*	Estágio Não Curricular*	Estágio Curricular*	Estágio Não Curricular*
Administração		27	1	8	0	28
Agronomia		1	0	0	0	3
Arquitetura e Urbanismo e Design		7	0	9	2	14
Artes Visuais		6	12	4	0	4
Biomedicina	1		9	1	61	0
Biotecnologia					3	0
Ciência da Computação		16	0	10	0	21
Ciências Biológicas		4	32	5	0	16
Ciências Contábeis		24	0	7	0	48
Ciências Econômicas		11	0	11	0	17
Ciências Sociais		3	0	3	0	6
Comunicação Social – Habilitação em Jornalismo	10	5	1	10	0	16
Design		4	0	2	0	2
Direito	19	9	14	13	9	23
Educação Física	10	3	41	3	34	4
Enfermagem	95	1	69	0	88	1
Engenharia Aeronáutica					0	2
Engenharia Ambiental		1	0	2	4	6
Engenharia Biomédica		4	0	3	0	4
Engenharia Civil					8	11
Engenharia de Agrimensura e Cartográfica					0	1
Engenharia de Computação					0	1
Engenharia de Controle e Automação					0	1
Engenharia de Produção		2	0	1	0	4
Engenharia de Telecomunicações					0	1
Engenharia Elétrica	1	14	3	3	1	24
Engenharia Elétrica e de Telecomunicação					0	1
Engenharia Mecânica		2	1	9	2	12
Engenharia Mecatrônica	1	1	2	1	7	3
Engenharia Química	2	4	7	2	11	8
Estatística		3	0	6	0	4
Filosofia	14	1	14	3	0	6
Física		1	0	0	0	0
Física Médica			0	1	0	1
Fisioterapia			132	0	530	0
Geografia		5	13	0	0	5
Gestão da Informação		1	0	1	0	15
Gestão em Saúde Ambiental					0	1
História		2	17	0	0	3
Letras	32	4	191	4	174	14

Matemática		2	25	2	0	4
Medicina Veterinária	4	1	28	0	44	0
Música		1	3	0	0	1
Nutrição		2	29	0	91	3
Odontologia	127		112	0	153	0
Pedagogia		5	21	4	0	9
Psicologia	60	3	79	3	314	6
Química		2	0	1	0	1
Química Industrial		5	0	6	0	3
Relações Internacionais		12	0	10	0	30
Serviço Social			0	1	0	1
Sistemas de Informação		21	0	12	0	21
Teatro		2	3	1	0	1
Técnico em Análises Clínicas		1	0	2	0	2
Técnico em Controle Ambiental			0	1	3	2
Técnico em Enfermagem			43	0	59	0
Técnico em Meio Ambiente			0	1	0	1
Técnico em Prótese Dentária		1	0	1		2
Técnico em Saúde Bucal		1	0	0		1
Tradução		3	0	3		5
Zootecnia			0	1		1
Total	376	228	777	128	1598	425

\*Número de estagiários ao longo do ano, independentemente do tempo de estágio.

Fonte: Diretoria de Ensino.

## Estagiários fora da UFU por curso de origem - com bolsa

Curso	2012		2013		2014	
	Estágio Curricular*	Estágio Não Curricular*	Estágio Curricular*	Estágio Não Curricular*	Estágio Curricular*	Estágio Não Curricular*
Administração	17	112	42	229	37	264
Administração Pública		2	31	4		
Agronomia	9	12	0	55	45	70
Arquitetura e Urbanismo		6	0	16	12	28
Artes Cênicas				1		
Artes Visuais		3	0	5		2
Biomedicina				2		2
Ciência da Computação	8	14	44	36	45	49
Ciências Biológicas		8	0	26	1	21
Ciências Contábeis	3	68	5	158	2	152
Ciências Econômicas		15	1	29		34
Ciências Sociais		1	0	4		10
Comunicação Social – Habilitação em Jornalismo		12	0	34	2	37
Design		1	0	4		9
Direito	7	143	15	287	14	305
Educação Física	4	32	23	77	15	73

Enfermagem		34	0	71		52
Engenharia Aeronáutica		3	0	3	1	
Engenharia Ambiental		1	0	5	7	14
Engenharia Biomédica		5	4	11	1	10
Engenharia Civil	18	27	63	65	74	41
Engenharia de Agrimensura e Cartografia			1			
Engenharia de Produção				14	4	30
Engenharia Elétrica	18	19	59	55	58	62
Engenharia Mecânica	4	16	29	39	17	27
Engenharia Mecatrônica	5	8	14	20	22	14
Engenharia Química	13	12	41	19	37	25
Estatística		1	0	4		6
Física de Materiais		1	0	1		
Fisioterapia		1	1	5		22
Geografia		5	2	18	5	24
Gestão da Informação				14	1	16
Gestão em Saúde Ambiental		3	0	7		9
Letras		9	0	36		25
Matemática				1		1
Medicina		1	0	1		5
Medicina Veterinária	3		23	2	9	5
Mestrado em Ciências Veterinárias		1	0	1		
Música				1		1
Nutrição				3		3
Pedagogia		10	0	17		12
Psicologia	9	11	24	19	15	23
Química		2	0	3	1	5
Química Industrial	6	2	21	6	26	11
Relações Internacionais		7	1	15	1	18
Serviço Social			1			
Sistemas de Informação	1	11	19	25	30	35
Teatro		3	0	2		1
Técnico em Análises Clínicas	1	13	1	16		17
Técnico em Enfermagem		17	0	46		62
Técnico em Meio Ambiente				2	8	
Técnico em Prótese Dentária		1	0	3	1	3
Técnico em Saúde Bucal		10	0	19		20
Zootecnia				2	1	
Biotechnology					5	2
Física Médica						3
Total	126	663	465	1538	497	1660

\*Número de estagiários ao longo do ano, independentemente do tempo de estágio.

Fonte: Diretoria de Ensino.

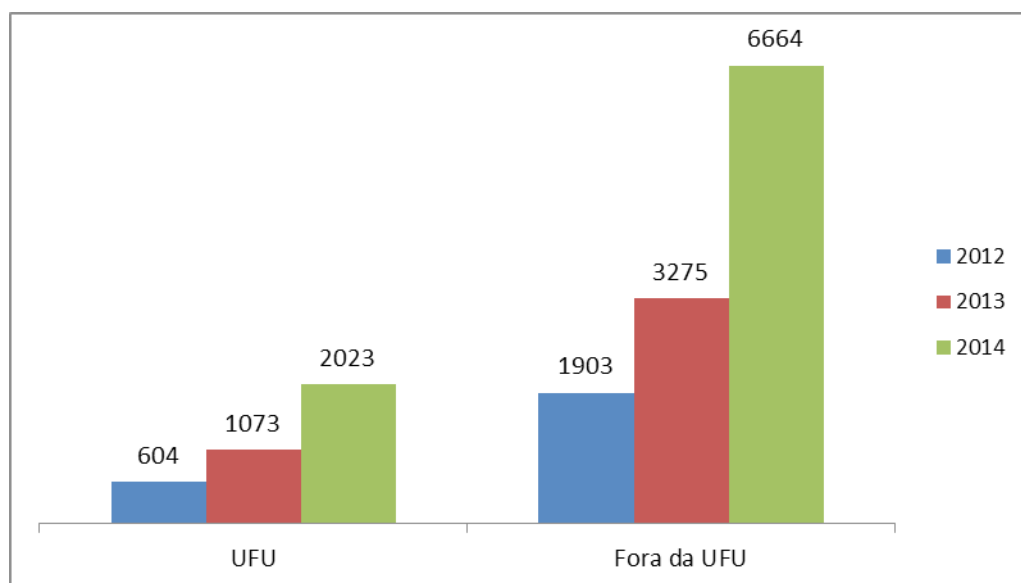
## Estagiários fora da UFU por curso de origem - sem bolsa

Curso	2012 Estágio Curricular*	2013 Estágio Curricular*	2014 Estágio Curricular*
Administração	1	4	13
Agronomia	6	33	40
Artes Visuais	26	16	23
Biomedicina		22	13
Biotecnologia		9	25
Ciência da Computação	1	5	11
Ciências Biológicas	181	3	499
Ciências Sociais	24	0	70
Comunicação Social		1	
Direito	3	8	12
Educação Física	130	113	376
Enfermagem	33	181	207
Engenharia Biomédica	5	22	17
Engenharia Civil	4	18	35
Engenharia Elétrica	2	25	25
Engenharia Mecânica	6	0	0
Engenharia Mecatrônica		2	2
Engenharia Química	7	19	26
Física	2	0	21
Física Médica		2	16
Fisioterapia		17	64
Geografia	133	4	388
Gestão em Saúde Ambiental	6	3	28
História	75	1	241
Letras	110	16	298
Matemática	35	0	89
Medicina	40	165	213
Medicina Veterinária	9	56	66
Música	15	0	43
Nutrição		17	104
Odontologia	44	124	166
Pedagogia	61	6	799
Psicologia	19	0	114
Química	27	4	106
Química Industrial	4	16	11
Serviço Social	27	70	121
Teatro	2	3	43
Técnico em Análises Clínicas		2	5
Técnico em Controle Ambiental		10	4
Técnico em Enfermagem	76	107	105
Técnico em Prótese Dentária		4	11
Arquitetura e Urbanismo			5
Engenharia Ambiental			11
Engenharia de Produção			3
Sistemas de Informação			3
Zootecnia			6
Filosofia			29

\*Número de estagiários ao longo do ano, independentemente do tempo de estágio.

Fonte: Diretoria de Ensino.

## Total de estagiários (curricular e não curricular)



Fonte: Diretoria de Ensino.





## 10. Pós-Graduação

O ensino de pós-graduação na UFU é destinado aos indivíduos que já possuem diploma de graduação e desejam se aprofundar em determinada área de conhecimento. Esse aprofundamento pode se dar sob a forma de aprimoramento para o exercício de determinada profissão, para o desenvolvimento de habilidades e novos conhecimentos para o exercício profissional, para a capacitação docente e de difusão do conhecimento; para a formação e desenvolvimento de pesquisas e avanços no conhecimento estabelecido. Assim, seguindo essa ordem, é oferecido na UFU sob forma de cursos de especialização (*lato sensu*), Programas de Pós-Graduação de Mestrado (profissional - *stricto sensu*), Programas de Pós-Graduação de Mestrado (acadêmico - *stricto sensu*), e Doutorado (*stricto sensu*). A Pós-Graduação vem sendo marcada pela expansão qualificada de novos cursos que têm por finalidade formar profissionais competentes para a área empresarial, acadêmica e científica.

## Especialização

Nome do Programa	Unidade	2014		
		Valor da mensalidade	Relação candidato <i>versus</i> vaga	Matriculados
Especialização em Inclusão Escolar	IGUFU	Gratuito	1	86
Curso Atendimento Educacional Especializado e Educação Especial	FAPSI	Gratuito	1	65
Curso de Pós-Graduação lato sensu em Coordenação Pedagógica	FACED	Gratuito	1,3	250
Curso de especialização em Culturas e História dos Povos Indígenas	FACED	Gratuito	0,9	52
Curso de especialização em Educação Infantil	FACED	Gratuito	1,5	41
Curso de pós-graduação lato sensu (especialização) em Educação Especial e Inclusão Educacional	FACED	Gratuito	1,8	97
Pós-Graduação a Distância lato sensu - Especialização em Gestão da Educação Municipal	FACED	Gratuito	0,8	96

Fonte: Diretoria de Pós-Graduação/Unidades Acadêmicas.

## Mestrado

Programas de Mestrado	2013						2014							
	Conceito	Quantidade de linhas de pesquisa	Relação candidato versus vaga	Docentes efetivos	Matriculados	Bolsas Capes	Bolsas Fapemig	Conceito	Quantidade de linhas de pesquisa	Relação candidato versus vaga	Docentes efetivos	Matriculados	Bolsas Capes	Bolsas Fapemig
Administração	3	2	4,9	12	27	5	2	3	2	4,9	12	32	5	2
Agronomia	5	6	2,4	19	37	22	6	5	6	2,4	19	36	22	4
Arquitetura e Urbanismo	3	2	2,1	13	10	2	2	3	2	2,1	13	22	2	2
Artes	3	2	1,3	29	30	8	2	3	2	1,3	29	69	8	2
Artes (Profartes)	4	2	3	6	-	-	-	4	2	3	6	17	-	-
Biocombustíveis*	4	4	1,4	22	7	-	2	4	4	1,4	22	13	-	2
Biologia Celular e Estrutural Aplicadas	3	5	6	24	35	12	2	3	5	6	24	36	12	2
Biologia Vegetal	3	2	1,6	19	20	9	2	3	2	1,6	19	17	9	2
Ciências Contábeis	3	2	2	11	16	2	2	3	2	2	11	24	2	2



Ciência da Computação	4	4	2,2	23	52	15	2	4	4	2,2	23	74	15	3
Ciências da Saúde	4	3	1,4	24	62	11	2	4	3	1,4	24	88	11	3
Ciências da Saúde (profissional)	3	3	0,6	18	38	-		3	3	0,6	18	37		
Ciências Sociais	3	2	1,3	18	38	7	2	3	2	1,3	18	36	7	2
Ciências Veterinárias	4	6	0,7	23	67	19	3	4	6	0,7	23	79	19	3
Direito Público	3	1	6,2	24	29	7	2	3	1	6,2	24	17	7	2
Ecologia e Conservação de Recursos Naturais	6	7	3,4	33	15	24	4	6	7	3,4	33	27	24	4
Economia	4	5	5,5	18	38	16	2	4	5	5,5	18	21	16	2
Educação	5	5	6,5	53	85	24	3	5	5	6,5	53	73	24	3
Engenharia Biomédica	3	3	6,2	11	8	2	2	3	3	6,2	11	25	2	2
Engenharia Civil	3	2	2,2	11	65	15	2	3	2	2,2	11	64	15	2
Engenharia Elétrica	5	11	1,2	24	16	30	3	5	11	1,2	24	78	30	4
Engenharia Mecânica	7	6	7	27	122	39	4	7	6	7	27	90		6
Engenharia Química	5	5	2,5	13	63	22	3	5	5	2,5	13	56	22	3
Ensino de Ciências e Matemática (prof.)	3	2	2,4	15	18	-	-	3	2	2,4	15	35	-	-
Estudos Linguísticos	4	3	0,8	19	40	10	3	4	3	0,8	19	51	10	3
Filosofia	3	3	1,4	20	39	11	3	3	3	1,4	20	37	11	3
Física	5	3	0,4	22	17	12	3	5	3	0,4	22	13	12	4
Genética e Bioquímica	5	4	1	15	22	9	2	5	4	1	15	31	9	3
Geografia	5	3	1,7	26	84	15	3	5	3	1,7	26	61	15	3
História	4	4	0,9	36	57	16	3	4	4	0,9	36	59	16	3
Imunologia e Parasitologia Aplicadas	6	4	2,5	22	31	18	2	6	4	2,5	22	35	18	4
Letras (Profletras)**	4	2	2	8	29	-	-	4	2	2	8	41	-	-
Letras – Teoria Literária	4	2	0,9	14	65	11	2	4	2	0,9	14	41	11	3
Matemática	4	3	2,8	11	20	11	2	4	3	2,8	11	15	11	3
Odontologia	5	6	1,9	13	45	15	3	5	6	1,9	13	32	12	4
Psicologia	4	5	2,4	11	56	10	3	4	5	2,4	11	49	10	4
Qualidade Ambiental	3	2	1,5	22	-	-	-	3	2	1,5	22	16	-	2
Química	5	9	4,1	35	52	22	3	5	9	4,1	35	53	22	4

Tecnologia, Comunicação e Educação (prof.)	3	2	2	15	19	-	-	3	2	2	15	48	-	-
<b>Total</b>				<b>779</b>	<b>1315</b>	<b>451</b>	<b>86</b>				<b>779</b>	<b>1648</b>	<b>409</b>	<b>100</b>

Obs.: Não foram contabilizadas as bolsas CNPq e outras bolsas.

\*Em associação com a Universidade Federal dos Vales do Jequitinhonha e Mucuri - UFVJM

\*\*Em associação com a Universidade Federal do Rio Grande do Norte - UFRN

Fonte: Unidades Acadêmicas/Diretoria de Pós-Graduação.

## Doutorado

Programas de Doutorado	2013						2014							
	Conceito	Qtd. linhas de pesquisa	C/V	Docentes efetivos	Matriculados	Bolsas Capes	Bolsas Fapemig	Conceito	Qtd. linhas de pesquisa	C/V	Docentes efetivos	Matriculados	Bolsas Capes	Bolsas Fapemig
Agronomia	5	6	2,8	19	26	12	2	5	6	3,6	21	27	12	3
Biocombustíveis*	5	4	1	22	6		2	5	4	3	22	9	2	2
Ciência da Computação	4	4	3,1	23	12	4	2	4	4	3,8	23	37	4	2
Ciências da Saúde	4	3	1,3	24	30	4	2	4	3	1,9	24	43	4	2
Ciências Veterinárias	4	6	0,9	23	31	4	2	4	6	1,4	23	64	4	2
Ecologia e Conservação de Recursos Naturais	6	7	4,6	33	8	14	4	6	7	5	33	32	14	5
Economia	4	2	2,4	9	38	7	2	4	2	3	11	26	8	2
Educação	5	5	2,6	30	102	13	3	5	5	5,9	30	96	13	3
Engenharia Elétrica	5	11	1,6	24	18	25	4	5	11	3	26	114	25	4
Engenharia Mecânica	7	6	1,8	27	127	35	5	7	6	2,4	27	117		7
Engenharia Química	5	5	1,8	13	51	18	4	5	5	2	13	60	18	4
Estudos Linguísticos	4	3	0,9	15	47	6	2	4	3	1,2	15	50	6	3
Física	5	3	0,5	22	24	9	3	5	3	1	22	16	12	4
Genética e Bioquímica	5	4	1,7	12	48	23	3	5	4	2,5	12	53	23	3
Geografia	5	3	2	26	98	13	4	5	3	2	26	60	13	4
História	4	4	1,5	36	58	9	2	4	4	1,5	36	71	9	2
Imunologia e Parasitologia Aplicadas	6	4	1,2	24	39	16	4	6	4	1,2	24	44	16	6
Odontologia	5	6	1,9	17	25	4	2	5	6	2,3	19	22	6	3
Química	5	9	2,1	20	56	14	4	5	9	2,1	23	65	18	5
Total				419	844	230	56				430	1006	207	66

Obs.: Não foram contabilizadas as bolsas CNPq e outras.

Fonte: Unidades acadêmicas / Diretoria de Pós-Graduação







# 11. Pesquisa

A produção de conhecimento por meio da pesquisa é a marca registrada das Instituições Federais de Ensino Superior no Brasil. Sendo assim, a produção científica do país é feita eminentemente por essas instituições. Com a UFU não poderia ser diferente. Com a qualificação técnica e teórica do seu quadro de pessoal, aliada à importância da UFU no cenário regional e à qualidade de seu corpo discente, sua produção científica torna-se destaque em Minas Gerais, com referências nacionais e internacionais. Além disso, a instituição também trabalha para incrementar esse perfil por meio do incentivo à qualificação e à formação de novos pesquisadores, com uma sólida oferta de cursos de graduação e pós-graduação de qualidade aliada a programas de pesquisa para os docentes e discentes por intermédio de bolsas direcionadas.

UNIDADE ACADÊMICA	Artigo publicado em periódico científico especializado nacional com corpo editorial*		
	2012	2013	2014
Faculdade de Arquitetura, Urbanismo e Design	8	7	8
Faculdade de Ciências Contábeis	55	89	60
Faculdade de Ciências Integradas do Pontal	102	66	117
Faculdade de Computação	4	7	4
Faculdade de Direito	31	28	31
Faculdade de Educação	56	61	68
Faculdade de Educação Física	22	14	14
Faculdade de Engenharia Civil	9	9	21
Faculdade de Engenharia Elétrica	24	17	12
Faculdade de Engenharia Mecânica	20	22	20
Faculdade de Engenharia Química	6	4	3
Faculdade de Gestão e Negócios	35	45	62
Faculdade de Matemática	25	25	25
Faculdade de Medicina	27	20	40
Faculdade de Medicina Veterinária	94	86	77
Faculdade de Odontologia	31	38	22
Instituto de Artes	9	16	18
Instituto de Biologia	36	24	43
Instituto de Ciências Agrárias	74	86	93
Instituto de Ciências Biomédicas	42	24	31
Instituto de Ciências Sociais	27	15	15
Instituto de Economia	49	41	44
Instituto de Filosofia	19	19	14
Instituto de Física	2	3	4
Instituto de Genética e Bioquímica	8	13	14
Instituto de Geografia	86	43	22
Instituto de História	30	28	19
Instituto de Letras e Linguística	59	38	58
Instituto de Psicologia	23	31	25
Instituto de Química	7	8	13
<b>Total das Unidades Acadêmicas</b>	<b>1020</b>	<b>927</b>	<b>997</b>

\*Consideram-se trabalhos individuais e em grupo.

Fonte: Unidades Acadêmicas

UNIDADE ACADÊMICA	Artigo publicado em periódico científico especializado estrangeiro com corpo editorial*		
	2012	2013	2014
Faculdade de Arquitetura, Urbanismo e Design	1	2	1
Faculdade de Ciências Contábeis	12	16	29
Faculdade de Ciências Integradas do Pontal	45	35	28
Faculdade de Computação	30	42	25
Faculdade de Direito	11	2	3
Faculdade de Educação	11	7	7
Faculdade de Educação Física	21	16	18
Faculdade de Engenharia Civil	8	2	9
Faculdade de Engenharia Elétrica	36	27	31
Faculdade de Engenharia Mecânica	24	41	34
Faculdade de Engenharia Química	62	49	47
Faculdade de Gestão e Negócios	14	13	23
Faculdade de Matemática	25	28	38
Faculdade de Medicina	20	28	49
Faculdade de Medicina Veterinária	26	16	21
Faculdade de Odontologia	33	27	48
Instituto de Artes	1	2	3
Instituto de Biologia	70	123	56
Instituto de Ciências Agrárias	19	24	32
Instituto de Ciências Biomédicas	45	79	93
Instituto de Ciências Sociais	2	1	2
Instituto de Economia	12	4	7
Instituto de Filosofia	0	5	3
Instituto de Física	80	66	72
Instituto de Genética e Bioquímica	40	55	58
Instituto de Geografia	5	9	7
Instituto de História	0	1	2
Instituto de Letras e Linguística	0	0	2
Instituto de Psicologia	2	3	5
Instituto de Química	62	89	97
<b>Total das Unidades Acadêmicas</b>	<b>717</b>	<b>812</b>	<b>850</b>

\*Consideram-se trabalhos individuais e em grupo.

Fonte: Unidades Acadêmicas

UNIDADE ACADÊMICA	Artigo de divulgação científica, tecnológica e artística publicado em periódico com corpo editorial*		
	2012	2013	2014
Faculdade de Arquitetura, Urbanismo e Design	0	0	0
Faculdade de Ciências Contábeis	0	0	0
Faculdade de Ciências Integradas do Pontal	1	6	1
Faculdade de Computação	3	0	0
Faculdade de Direito	0	0	0
Faculdade de Educação	0	7	6
Faculdade de Educação Física	0	0	1
Faculdade de Engenharia Civil	0	26	2
Faculdade de Engenharia Elétrica	0	3	0
Faculdade de Engenharia Mecânica	2	0	1
Faculdade de Engenharia Química	0	0	0
Faculdade de Gestão e Negócios	0	3	0
Faculdade de Matemática	0	1	3
Faculdade de Medicina	0	0	2
Faculdade de Medicina Veterinária	3	0	7
Faculdade de Odontologia	1	1	1
Instituto de Artes	0	0	7
Instituto de Biologia	5	5	1
Instituto de Ciências Agrárias	0	1	0
Instituto de Ciências Biomédicas	0	0	2
Instituto de Ciências Sociais	0	0	0
Instituto de Economia	0	0	0
Instituto de Filosofia	0	0	0
Instituto de Física	0	0	0
Instituto de Genética e Bioquímica	0	4	1
Instituto de Geografia	0	0	0
Instituto de História	0	0	0
Instituto de Letras e Linguística	0	0	0
Instituto de Psicologia	1	5	2
Instituto de Química	0	0	0
<b>Total das Unidades Acadêmicas</b>	<b>16</b>	<b>62</b>	<b>37</b>

\*Consideram-se trabalhos individuais e em grupo.

Fonte: Unidades Acadêmicas



UNIDADE ACADÊMICA	Trabalho completo publicado em anais de evento científico nacional*		
	2012	2013	2014
Faculdade de Arquitetura, Urbanismo e Design	13	13	14
Faculdade de Ciências Contábeis	74	79	97
Faculdade de Ciências Integradas do Pontal	270	240	214
Faculdade de Computação	36	34	48
Faculdade de Direito	15	19	7
Faculdade de Educação	177	101	80
Faculdade de Educação Física	7	1	13
Faculdade de Engenharia Civil	38	38	41
Faculdade de Engenharia Elétrica	84	54	75
Faculdade de Engenharia Mecânica	88	138	135
Faculdade de Engenharia Química	201	123	206
Faculdade de Gestão e Negócios	83	61	152
Faculdade de Matemática	69	54	28
Faculdade de Medicina	2	10	20
Faculdade de Medicina Veterinária	15	52	62
Faculdade de Odontologia	1	0	0
Instituto de Artes	39	29	30
Instituto de Biologia	15	27	14
Instituto de Ciências Agrárias	43	154	125
Instituto de Ciências Biomédicas	6	11	77
Instituto de Ciências Sociais	24	36	31
Instituto de Economia	55	38	54
Instituto de Filosofia	3	1	11
Instituto de Física	4	5	7
Instituto de Genética e Bioquímica	3	16	1
Instituto de Geografia	54	51	37
Instituto de História	15	8	10
Instituto de Letras e Linguística	11	4	3
Instituto de Psicologia	0	13	4
Instituto de Química	10	26	71
<b>Total das Unidades Acadêmicas</b>	<b>1455</b>	<b>1436</b>	<b>1667</b>

\*Consideram-se trabalhos individuais e em grupo.

Fonte: Unidades Acadêmicas

UNIDADE ACADÊMICA	Trabalho completo publicado em anais de evento científico internacional*		
	2012	2013	2014
Faculdade de Arquitetura, Urbanismo e Design	22	25	30
Faculdade de Ciências Contábeis	49	16	12
Faculdade de Ciências Integradas do Pontal	101	55	63
Faculdade de Computação	51	39	67
Faculdade de Direito	0	9	1
Faculdade de Educação	52	52	46
Faculdade de Educação Física	5	5	3
Faculdade de Engenharia Civil	23	6	25
Faculdade de Engenharia Elétrica	47	37	39
Faculdade de Engenharia Mecânica	45	136	58
Faculdade de Engenharia Química	65	57	55
Faculdade de Gestão e Negócios	32	69	49
Faculdade de Matemática	10	7	15
Faculdade de Medicina	1	22	15
Faculdade de Medicina Veterinária	11	30	2
Faculdade de Odontologia	1	0	0
Instituto de Artes	7	2	3
Instituto de Biologia	2	40	0
Instituto de Ciências Agrárias	14	16	15
Instituto de Ciências Biomédicas	7	5	20
Instituto de Ciências Sociais	10	7	33
Instituto de Economia	18	21	9
Instituto de Filosofia	0	0	6
Instituto de Física	5	8	28
Instituto de Genética e Bioquímica	2	1	2
Instituto de Geografia	29	35	2
Instituto de História	4	8	2
Instituto de Letras e Linguística	12	6	5
Instituto de Psicologia	7	13	3
Instituto de Química	22	17	48
<b>Total das Unidades Acadêmicas</b>	<b>654</b>	<b>744</b>	<b>656</b>

\*Consideram-se trabalhos individuais e em grupo.

Fonte: Unidades Acadêmicas

UNIDADE ACADÊMICA	Publicação de livro com selo de editora com corpo editorial*		
	2012	2013	2014
Faculdade de Arquitetura, Urbanismo e Design	2	1	1
Faculdade de Ciências Contábeis	1	0	3
Faculdade de Ciências Integradas do Pontal	12	5	11
Faculdade de Computação	1	0	0
Faculdade de Direito	4	10	7
Faculdade de Educação	34	15	27
Faculdade de Educação Física	4	0	3
Faculdade de Engenharia Civil	0	0	0
Faculdade de Engenharia Elétrica	1	2	2
Faculdade de Engenharia Mecânica	0	0	1
Faculdade de Engenharia Química	0	1	1
Faculdade de Gestão e Negócios	0	0	5
Faculdade de Matemática	2	8	7
Faculdade de Medicina	0	0	0
Faculdade de Medicina Veterinária	6	3	1
Faculdade de Odontologia	0	3	0
Instituto de Artes	7	6	8
Instituto de Biologia	2	1	2
Instituto de Ciências Agrárias	2	1	2
Instituto de Ciências Biomédicas	0	0	0
Instituto de Ciências Sociais	1	2	6
Instituto de Economia	4	6	3
Instituto de Filosofia	2	6	8
Instituto de Física	0	0	0
Instituto de Genética e Bioquímica	0	0	1
Instituto de Geografia	8	4	0
Instituto de História	15	8	3
Instituto de Letras e Linguística	16	12	39
Instituto de Psicologia	6	6	2
Instituto de Química	0	0	0
<b>Total das Unidades Acadêmicas</b>	<b>130</b>	<b>100</b>	<b>143</b>

\*Consideram-se trabalhos individuais e em grupo.

Fonte: Unidades Acadêmicas

UNIDADE ACADÊMICA	Publicação de capítulo de livro com selo de editora com corpo editorial*		
	2012	2013	2014
Faculdade de Arquitetura, Urbanismo e Design	9	3	5
Faculdade de Ciências Contábeis	8	0	2
Faculdade de Ciências Integradas do Pontal	68	42	51
Faculdade de Computação	8	3	2
Faculdade de Direito	15	43	22
Faculdade de Educação	139	35	105
Faculdade de Educação Física	16	4	3
Faculdade de Engenharia Civil	1	3	6
Faculdade de Engenharia Elétrica	5	3	5
Faculdade de Engenharia Mecânica	6	10	3
Faculdade de Engenharia Química	6	1	4
Faculdade de Gestão e Negócios	6	4	10
Faculdade de Matemática	4	2	5
Faculdade de Medicina	2	5	8
Faculdade de Medicina Veterinária	13	18	6
Faculdade de Odontologia	4	8	2
Instituto de Artes	18	15	19
Instituto de Biologia	11	3	18
Instituto de Ciências Agrárias	5	4	6
Instituto de Ciências Biomédicas	8	6	6
Instituto de Ciências Sociais	35	14	19
Instituto de Economia	19	17	21
Instituto de Filosofia	9	9	21
Instituto de Física	8	4	1
Instituto de Genética e Bioquímica	3	8	2
Instituto de Geografia	26	25	5
Instituto de História	26	26	10
Instituto de Letras e Linguística	28	0	43
Instituto de Psicologia	40	14	7
Instituto de Química	3	6	7
<b>Total das Unidades Acadêmicas</b>	<b>549</b>	<b>335</b>	<b>424</b>

\*Consideram-se trabalhos individuais e em grupo.

Fonte: Unidades Acadêmicas

Produção Intelectual	2011	2012	2013	2014
Artigo publicado em periódico científico especializado nacional com corpo editorial*	909	1020	927	997
Artigo publicado em periódico científico especializado estrangeiro com corpo editorial*	705	717	812	850
Artigo de divulgação científica, tecnológica e artística publicado em periódico com corpo editorial*	37	16	62	37
Trabalho completo publicado em anais de evento científico nacional*	1587	1455	1436	1667
Trabalho completo publicado em anais de evento científico internacional*	724	654	744	656
Publicação de livro com selo de editora com corpo editorial*	91	130	143	143
Publicação de capítulo de livro com selo de editora com corpo editorial*	415	549	335	424

\*Consideram-se trabalhos individuais e em grupo.

Fonte: Unidades Acadêmicas

Bolsas e Programas de Pesquisa	Financiador	Perfil	Tempo de concessão 2014	Valor 2014	Bolsas disponibilizadas				
					2010	2011	2012	2013	2014
Programa Institucional de Bolsas de Iniciação em Desenvolvimento Tecnológico e Inovação (Pibit)	UFU/CNPq	Projetos que envolvam como foco a tecnologia e a inovação	Agosto/2013 a julho/2014	R\$ 400,00	5 (PROPP) e 25 (CNPq)	25 (CNPQ)	5 (PROPP) e 35 (CNPq)	7 (PROPP) 30(CNPQ)	7(PROPP) 28(CNPq)
Programa Institucional de Bolsas de Iniciação Científica (Pibic)	Fapemig /UFU	Aluno regularmente matriculado nos cursos de graduação da UFU e que efetivamente desenvolva pesquisa	Março/2013 a fevereiro/2014	R\$ 400,00	255	270	270	280	305
Programa Institucional de Bolsas de Iniciação Científica (Pibic)	CNPq/UFU	Aluno regularmente matriculado nos cursos de graduação da UFU e que efetivamente desenvolva pesquisa	Agosto/2013 a julho/2014	R\$ 400,00	330	356	356	359	366
Programa Institucional de Apoio à Iniciação Científica (Plaic) – Edital Fapemig /UFU	Sem financiamento	Aluno regularmente matriculado nos cursos de graduação da UFU e que efetivamente desenvolva pesquisa	Março/2013 a fevereiro/2014	Sem Valor	35	48	11	19	182
Programa Institucional de Apoio à Iniciação Científica (Plaic) – Edital CNPq/UFU	Sem financiamento	Aluno regularmente matriculado nos cursos de graduação da UFU e que efetivamente desenvolva pesquisa	Agosto/2013 a julho/2014	Sem Valor	10	27	10	8	121
Programa Institucional de Bolsas de Iniciação Científica (Pibic –Júnior)	Fapemig /UFU	Alunos do Ensino Médio matriculados em escolas estaduais de Uberlândia	Março/2013 a fevereiro/2014	R\$ 100,00	30	30	30	30	30
Programa Institucional de Bolsas de Iniciação Científica (Pibic – Ensino Médio)	CNPq/UFU	Alunos do Ensino Médio matriculados em escolas estaduais de Uberlândia	Agosto/2013 a julho/2014	R\$ 100,00	40	40	40	55	65

Obs: Alguns dados dos anos anteriores foram atualizados.

Fonte: Diretoria de Pesquisa



## 12. Inovação e transferência de tecnologia – Agência Intelecto

A Agência Intelecto é a Diretoria de Inovação e Transferência de Tecnologia da UFU, ligada à PROPP (Pró-Reitoria de Pesquisa e Pós-Graduação, que faz vias de Núcleo de Inovação Tecnológica (NIT) , como definido na Lei de Inovação (Lei n. 10.973/2004) como sendo o núcleo ou órgão constituído por uma ou mais Instituições Científicas e Tecnológicas (ICT) com a finalidade de gerir sua política de inovação e propriedade intelectual.

## Inovações e transferência de tecnologia

Descrição	2010	2011	2012	2013	2014
Parceria empresa privada/UFU para pesquisa e desenvolvimento de inovação tecnológica	14	41	18	23	17
Parceria empresa privada/UFU para licenciamento de inovação tecnológica	2	2	2	3	3
Spin-off	0	0	4	18	9
Patentes	45	50	69	83	97
Marcas	2	4	6	7	10
Desenho Industrial	3	3	6	6	6
Indicação geográfica	0	0	0	0	0
Programas de computador	18	20	24	28	35
Cultivares	5	12	12	12	12

Obs: Alguns dados dos anos anteriores foram atualizados.

Fonte: Diretoria de Inovação e Transferência de Tecnologia.







## 13. Extensão

A extensão universitária é um processo educativo, cultural e científico, que se articula ao ensino e à pesquisa de forma indissociável e viabiliza a relação transformadora entre a universidade e a sociedade.

Nesse sentido, a Pró-Reitoria de Extensão, Cultura e Assuntos Estudantis – Proex constitui-se como espaço e meio propício para o diálogo, a articulação e a interação entre a universidade e a sociedade, contribuindo para o desenvolvimento regional e para a promoção das mudanças sociais, políticas, culturais e econômicas. Atua na produção, no incentivo e na veiculação das múltiplas dimensões culturais para a comunidade universitária e a sociedade. Por meio da extensão, a universidade leva até a comunidade os conhecimentos que desenvolve, socializando-os e democratizando-os. Assim, a ação extensionista, como um processo multi e interdisciplinar vinculado à formação profissional do cidadão, tem implementado processos com o objetivo de propor, sistematizar, formular, atender e concretizar demanda de interesse social. A ação extensionista é realizada em conjunto com os diversos segmentos ou movimentos organizados da sociedade civil, agentes políticos e/ou setor produtivo nas dimensões de comunicação, cultura, direitos humanos e justiça, educação, meio ambiente, saúde, tecnologia e produção e trabalho, com a perspectiva prioritária de contribuir com a conquista e o acesso aos direitos humanos por parte da população e com a efetivação de um projeto de nação justo, participativo, democrático e inclusivo.

## Atividades de Extensão

Atividade	2011		2012		2013		2014	
	Total de ações	Público total	Total de ações	Público total	Total de ações	Público total	Total de ações	Público total
		(direto + indireto)		(direto + indireto)		(direto + indireto)		(direto + indireto)
Projeto	436	1.919.806	370	497.524	536	2.337.736	283	1.472.392
Programa	27	207.109	57	185.462	32	263.310	23	387.459
Curso	103	123.393	102	95.874	149	122.083	125	85.775
Evento	174	229.684	139	104.876	270	223.300	229	485.339
Publicação	12	418.117	6	13.754	8	55.600	8	11.284
Prestação de serviços	77	838.521	13	21.327	22	35.010	13	95.623
<b>Público total atingido por ações de extensão</b>	<b>3.736.630</b>		<b>918.817</b>		<b>3.037.039</b>		<b>2.537.872</b>	

Fonte: Diretoria de Extensão

## Eventos por área temática e modalidade

Tipo de evento / Áreas temáticas	2014									Total de público participante <sup>2</sup>
	Número Total de Eventos <sup>1</sup>									
	Congresso	Seminário	Ciclo de debates	Exposição	Espectáculo	Evento esportivo	Festival	Outros	Total de eventos	
Comunicação	1	0	2	0	1	0	0	3	7	1094
Cultura	1	4	4	1	3	1	2	10	26	18072
Direitos Humanos e Justiça	3	7	7	1	0	0	0	5	23	206734
Educação	9	27	6	2	0	1	2	38	85	211968
Meio Ambiente	0	3	7	1	0	0	0	8	19	5435
Saúde	1	8	3	1	0	2	0	22	37	29380
Tecnologia e Produção	2	6	1	1	0	0	0	15	25	10090
Trabalho	0	3	2	1	0	0	0	1	7	2566
Total	17	58	32	8	4	4	4	102	229	485339

<sup>1</sup>Tipos de eventos:

Congresso – evento de grandes proporções, de âmbito nacional ou internacional, em geral com duração de três a sete dias, reunindo participantes de uma comunidade científica ou profissional ampla. Abrange um conjunto de atividades como mesa redonda, palestras, conferências, cursos, oficinas (ou workshop ou laboratório, com duração de até oito horas. Se igual ou superior a oito horas, deve ser classificado como curso). Inclui-se nessa classificação a conferência como um evento.

Seminário – evento científico de âmbito menor do que o congresso, tanto em termos de duração (de algumas horas a um ou dois dias) quanto no que se refere ao número de participantes, cobrindo campos de conhecimento mais especializados. Incluem-se nessa classificação: encontro, simpósio, jornada, colóquio, fórum, reunião.

Ciclo de debates – encontros sequenciais que visam à discussão de um tema específico. Inclui: ciclo, circuito, semana.

Exposição – exibição pública de obras de arte, produtos, serviços etc. Inclui: feira, salão, mostra, lançamento.

Espectáculo – demonstração pública de eventos cênicos musicais. Inclui: recital, concerto, show, apresentação teatral, exibição de cinema e televisão, demonstração pública de canto, dança e interpretação musical.

Evento esportivo – campeonato, torneio, olimpíada, apresentação esportiva.

Festival – série de ações/eventos culturais ou esportivos realizados concomitantemente, em período determinado de tempo, geralmente com edições periódicas.

<sup>2</sup> Total de público participante ou presente no evento.

Fonte: Diretoria de Extensão

## Número total de cursos<sup>1</sup> desenvolvidos e público participante por área de conhecimento

Áreas de conhecimento	2014							
	Total de cursos <sup>2</sup>	Total de carga horária <sup>3</sup>	Concluintes <sup>4</sup>	Ministrantes				
				Da IES			Externos <sup>8</sup>	Total de ministrantes
				Docentes <sup>5</sup>	Técnicos <sup>6</sup>	Estudantes <sup>7</sup>		
Ciências Exatas e da Terra	11	154	505	15	0	25	4	44
Ciências Agrárias	4	42	240	6	0	12	1	19
Ciências Biológicas	2	20	144	4	0	4	0	8
Ciências da Saúde	11	197	758	13	9	43	8	73
Ciências Humanas	11	236	531	14	5	1	4	24
Ciências Sociais Aplicadas	2	60	100	2	0	0	0	2
Engenharia / Tecnologia	5	72	100	2	6	11	0	19
Linguística, Letras e Artes	20	377	325	23	2	59	10	94
<b>Total até 30 horas</b>	<b>66</b>	<b>1158</b>	<b>2703</b>	<b>79</b>	<b>22</b>	<b>155</b>	<b>27</b>	<b>283</b>
Ciências Exatas e da Terra	6	256	410	10	0	7	4	21
Ciências Agrárias	3	135	500	8	1	12	0	21
Ciências Biológicas	0	0	0	0	0	0	0	0
Ciências da Saúde	7	1240	187	16	8	1	10	35
Ciências Humanas	17	1240	540	29	4	32	16	81
Ciências Sociais Aplicadas	2	448	80	18	0	0	7	25
Engenharia / Tecnologia	0	0	0	0	0	0	0	0
Linguística, Letras e Artes	14	1368	215	14	3	26	8	51
<b>Total acima de 30 horas</b>	<b>49</b>	<b>4687</b>	<b>1932</b>	<b>95</b>	<b>16</b>	<b>78</b>	<b>45</b>	<b>234</b>
<b>Total Geral</b>	<b>115</b>	<b>5845</b>	<b>4635</b>	<b>174</b>	<b>38</b>	<b>233</b>	<b>72</b>	<b>517</b>

<sup>1</sup>Conjunto articulado de ações pedagógicas de caráter teórico ou prático, planejadas e organizadas de modo sistemático, com carga horária mínima de oito horas e processo de avaliação formal. Atividades com menos de oito horas devem ser classificadas como evento. A prestação de serviço realizada como curso deve ser registrada como curso. Curso presencial exige a presença do aluno durante toda a oferta da carga horária.

<sup>2</sup>Número total de cursos oferecidos em 2012 por área de conhecimento.

<sup>3</sup>Somatório da carga horária de todos os cursos oferecidos por área de conhecimento.

<sup>4</sup>Número total de concluintes ou certificados emitidos por área de conhecimento.

<sup>5</sup>Número de docentes que ministram aula na instituição envolvidos na execução de cursos de extensão.

<sup>6</sup>Funcionários técnicos e/ou administrativos da IES envolvidos na execução dos cursos de extensão.

<sup>7</sup>Número de alunos matriculados nos cursos de graduação ou pós-graduação da IES envolvidos na execução dos cursos de extensão.

<sup>8</sup>Pessoas de outras IES ou da comunidade externa envolvidas na execução dos cursos de extensão.

Fonte: Diretoria de Extensão

## Bolsistas de Extensão

Atividades	2013				2014			
	Atendidos	Valor da bolsa	Tempo de concessão	Perfil cada bolsa	Atendidos	Valor da bolsa	Tempo de concessão	Perfil de cada bolsa
Discentes bolsistas de extensão	485	R\$ 496,00 mensais	Bolsa renovável a cada seis meses - tempo máximo: 2 anos	Extensionista	652	R\$ 400,00 mensais	Bolsa renovável a cada seis meses - tempo máximo: 2 anos	Extensionista
Discentes colaboradores em extensão	50	-	-	Extensionista	366 <sup>1</sup>	-	-	Extensionista

<sup>1</sup> Alguns discentes podem atuar como bolsistas em um projeto de extensão e como voluntários em outro, podendo assim estar contabilizados nas duas modalidades. O cadastro dos voluntários pelos coordenadores das ações de extensão foi incentivado pela Proex no ano de 2014, por isso vimos um aumento significativo de 732% no quantitativo de voluntários em extensão.

Fonte: Diretoria de Extensão

## Principais Projetos de Extensão em 2013

### Rede Nacional de Formação de Professores da Educação Básica

A Rede UFU de Formação Inicial e Continuada de professores da Educação Básica da Rede Pública integra a Rede Nacional de Formação Inicial e continuada de Professores da Educação Básica da Rede Pública – Renafom do Ministério da Educação. Em 2014 a UFU ofertou 23 cursos de formação continuada em nível de extensão, aperfeiçoamento e especialização, nas modalidades a distância e presencial. Esse programa é coordenado na UFU por meio do Comitê Gestor Institucional Local, em um trabalho conjunto das Pró-Reitorias de Extensão, Cultura e Assuntos Estudantis; de Graduação e de Pesquisa e Pós-Graduação. A oferta e execução dos cursos se dá por meio da parceria com as Unidades Acadêmicas da UFU, sendo que nos cursos de formação de 2014 foram atendidos 17.000 professores.

Público geral atendido: 17.000

Ano de realização: 2014

Recursos utilizados: R\$ 4.174.000,00

### Programa Institucional de Apoio à Extensão e Cultura Popular

O Programa Institucional de Apoio à Extensão e Cultura Popular visa fortalecer os laços entre a Universidade Federal de Uberlândia e a Comunidade, ampliando as possibilidades de interação e troca de saberes, com vistas ao fortalecimento da extensão e cultura popular. Os projetos de extensão e cultura popular que integraram o programa em 2014 foram viabilizados com recursos oriundos de emenda parlamentar, tendo sido selecionados 20 projetos com recursos de até R\$7.500,00. O objetivo foi promover a extensão e a cultura popular, uma das linhas estratégicas da Proex, no sentido de fortalecer a interlocução entre os saberes e as experiências da comunidade com a UFU, com vistas à promoção de ações que dialoguem com as necessidades sociais e culturais, ao mesmo tempo em que fortalece o processo formativo dos discentes envolvidos no programa como bolsistas de extensão.

Público geral atendido: 25.000

Ano de realização: 2014

Recursos utilizados: R\$ 150.000,00

### Cursinho alternativo Alto Paranaíba / Triângulo Mineiro

Os projetos buscam, por meio da implantação de um cursinho alternativo no Campus de Monte Carmelo (na cidade de Monte Carmelo – Minas Gerais) e no Campus Pontal (Ituiutaba) contribuir para uma melhor preparação de jovens e adultos oriundos da escola pública da região do Alto Paranaíba / Triângulo Mineiro e Ituiutaba, que pretendem ingressar no ensino superior. Em 2014 foram oferecidas 80 vagas em Ituiutaba e 50 vagas em Monte Carmelo.

Público geral atendido: 50

Ano de realização: 2014

Recursos utilizados: R\$ 28.000,00



## Proext 2014

O Programa de Extensão Universitária – Proext 2014 abrange programas e projetos de extensão universitária, com ênfase na inclusão social, nas suas mais diversas dimensões, visando aprofundar ações políticas que venham fortalecer à institucionalização da extensão em âmbito nacional, estimulando o desenvolvimento de programas e projetos de extensão que contribuam para a implementação de políticas públicas. Os programas e projetos Proex/UFU inserem-se nesse contexto que potencializa e amplia os patamares de qualidade das ações propostas, projetando a natureza delas e a missão das instituições de ensino superior públicas. Dessa maneira, visam estimular o desenvolvimento social e o espírito crítico dos estudantes, bem como a atuação profissional pautada na cidadania e na função social da educação superior; contribuir para a melhoria da qualidade de educação brasileira por meio do contato direto dos estudantes com realidades concretas e da troca de saberes acadêmicos e populares. Em 2014, a UFU executou 14 programas e projetos, aprovou 25 ações no edital Proext /2015, figurando em 4º lugar em âmbito nacional na aprovação de Programas e Projetos de Extensão no Edital Proext e em 1º lugar na região Sudeste.

Recursos utilizados: R\$ 1.260.026,08

Ano de realização: 2014

### Pies - PROJETO DE INCLUSÃO AO ENSINO SUPERIOR - PRÉ-VESTIBULAR ALTERNATIVO - ITUIUTABA

O projeto busca, por meio da implantação de um cursinho alternativo no Campus Pontal (na cidade de Ituiutaba – Minas Gerais) contribuir para uma melhor preparação de jovens e adultos oriundos da escola pública da região que pretendem ingressar no ensino superior. Em 2014 foram oferecidas 80 vagas em Ituiutaba.

Público geral atendido: 80

Ano de realização: 2014

Recursos utilizados: R\$ 38.550,00

### Programa de Extensão Interação Comunidade/UFU – Peic

O programa de Extensão Interação Comunidade/UFU – Peic é o principal programa de extensão interno da Universidade Federal de Uberlândia e apoia o desenvolvimento de ações de extensão nas oito áreas temáticas que integram a política de extensão universitária por meio de seleção, por edital, de projetos de extensão. O objetivo é estimular a comunidade acadêmica – professores e técnicos administrativos – a desenvolver propostas voltadas para a melhoria da qualidade de vida da população e que contribuam para a formação discente, ampliando a função social da universidade pública e gratuita e o seu compromisso com a transformação da realidade.

Público geral atendido: 320.000

Ano de realização: 2014

Recursos utilizados: R\$ 1.000.000,00 e 102 projetos apoiados.

### Centro de Incubação de Empreendimentos Populares Solidários da Universidade Federal de Uberlândia – Cieps/UFU

O Centro de Incubação de Empreendimentos Populares Solidários da Universidade Federal de Uberlândia – Cieps/UFU tem como finalidade incubar empreendimentos populares organizados entre os segmentos da população de Uberlândia e região em situação de vulnerabilidade socioeconômica para viabilizar a geração de trabalho, renda e conquista de direitos sociais no contexto da política pública denominada Economia Solidária, baseada nos princípios da geração de trabalho e renda por meio da promoção do cooperativismo, da autogestão e da solidariedade.

Ano de realização: 2014

### Projeto Rondon

Coordenado pelo Ministério da Defesa, é um projeto de integração social que envolve a participação voluntária de professores e estudantes universitários na busca de soluções que contribuam para o desenvolvimento sustentável de comunidades carentes. Por suas características constitui-se como uma das principais ações de extensão universitária em nível nacional. A participação da UFU no Projeto Rondon se dá por meio da Proex e por intermédio de projetos que são executados durante as operações estabelecidas pelo Ministério da Defesa nas mais variadas comunidades do Brasil, com o envolvimento das unidades acadêmicas e de discentes de diversos cursos da graduação na perspectiva de uma formação ética e socialmente referenciada aos alunos da UFU.

Ano de realização: 2014

### Revista Em Extensão

A revista Em Extensão, de periodicidade semestral, é uma publicação da Pró-Reitoria de Extensão, Cultura e Assuntos Estudantis (Proex) da UFU. Criada em 1998, Em Extensão foi precursora de outras revistas voltadas para o registro e a divulgação de trabalhos na área de extensão em âmbito nacional. Atualmente, consolida-se como uma das revistas registradas que refletem e divulgam a extensão e que são avaliadas pela Capes, com reconhecimento atestado por indexadores como Latindex e Clase. Dada a variedade de atividades/ações são variados os formatos e estilos dos trabalhos decorrentes da extensão. Assim, como instrumento de divulgação desses trabalhos, Em Extensão visa à publicação de textos que apresentem conteúdo científico aliado a uma dimensão educativa e/ou comunicativa; resultados parciais e/ou finais de trabalhos na área de extensão; revisões críticas de obras publicadas que possam contribuir para a reflexão acerca da extensão universitária; e matérias que manifestem opiniões sobre a temática extensão. Visa, ainda, fomentar a troca de experiências, em sua especialidade, com outras instituições, nacionais ou estrangeiras, que mantenham trabalhos congêneres, e promover o intercâmbio entre estudantes e profissionais de diferentes áreas do conhecimento por meio da publicação de artigos originais, comunicações, relatos de experiências, editoriais, resenhas e entrevistas. Em decorrência de seus objetivos, Em Extensão tem como público almejado a comunidade em geral, além de professores, alunos e técnicos administrativos das diversas instituições de ensino nacionais e estrangeiras.

Tiragem de exemplares: 250

A Revista Educação Popular tem como público almejado o conjunto dos educadores das redes públicas de ensino e dos movimentos sociais; profissionais e/ou participantes dos movimentos ligados à educação, à saúde e à cultura populares; estudantes de diferentes níveis de ensino, em especial das instituições de ensino superior. Nesse sentido, tem como objetivos: registrar e divulgar experiências e reflexões em educação, saúde e cultura populares, a fim de fornecer apoio teórico e metodológico para a elaboração e implementação de ações relacionadas a esses temas; funcionar como espaço de divulgação da produção de conhecimentos decorrentes das demandas de grupos específicos; favorecer o intercâmbio com outras instituições engajadas com a perspectiva popular.

---

Tiragem de exemplares: 250

---











## 14. Assistência Estudantil

A política de assistência estudantil é um conjunto de princípios e diretrizes que norteiam a implantação de ações para garantir o acesso, a permanência e a conclusão de curso dos estudantes da UFU na perspectiva de inclusão social, formação ampliada, produção de conhecimentos, melhoria do desempenho acadêmico e da qualidade de vida, contribuindo assim para o exercício da cidadania e para a qualificação para o mundo do trabalho. Isso significa universalização dos direitos sociais para todos os estudantes, pois a política de assistência é para todos que dela necessitam.

## Programas e Projetos de Assistência Estudantil

Programas e Projetos de Assistência Estudantil/UFU	Número de estudantes atendidos				
	2010	2011	2012	2013	2014
Bolsas Moradia	389	650	853	1251	1337
Bolsa Transporte Urbano	864	1.138	1.523	1.687	1.730
Bolsa Transporte Interurbano	77	127	147	192	208
Bolsas Alimentação	1.648	2.267	2.579	3.364	3.347
Empréstimo de instrumental odontológico	21	26	31	42	42
Aquisição de material didático	40	79	80	91	
Bolsa Central de Línguas	48	55	60	78	78
Curso de Informática gratuito	89	40 inscritos/ 29 frequentes (concluído em 2011)	-	-	-
Projeto de Orientação Social e Procedimentos	1.600*	1.800*	2.000*	2500*	3.100*
Ações de Apoio Pedagógico	-	-	218	517	946 atendimentos
Psicoterapia Individual	156, gerando 2.074 sessões	146, gerando 2.522 sessões	110, gerando 1.533 sessões	194, gerando 3.015 sessões	349, gerando 4031 sessões
Grupos com Função Terapêutica	33, gerando 45 sessões	52, gerando 117 sessões	42, gerando 108 sessões	40, gerando 142 sessões	-
Orientação em Saúde Mental e em procedimentos psicológicos	946 *	980*	1.017*	1.393	1.760*
Ações Psico-Educativas	638	340	63	20	150
Recepção aos Ingressantes e Familiares	4.125	6.140	1.900	2.035	1.210
Projeto Renovar	150	227 inscritos/ 134 frequentes	-	não realizado	não realizado
Programa de Incentivo à Formação de Cidadania	3.186	8.530	2.742	4.276	3.091
Programa de Incentivo à Formação Cultural	7.297	13.360	900	não realizado	não realizado
Programa de Esporte e Lazer	6.576	8.040	4367	-	4364
Projeto de Alimentação Vegetariana	400 refeições por dia	700 refeições por dia	200 refeições por dia	400 refeições por dia	420 refeições por dia
Projeto de Humanização do RU	1.750 usuários em média	2.200 usuários em média	4.100 usuários em média	3.665 usuários em média	-
Refeições servidas no RU	460.848 refeições/ano	670.000 refeições/ano	557.225 refeições/ano	849.058 refeições/ano	826.742 refeições/ano

\*Além dos estudantes também estão incluídos familiares e coordenadores de curso.

Fonte: Diretoria de Assuntos Estudantis

## Programas de Assistência Estudantil

Programa de Integração dos Estudantes Ingressantes: oferecer condições para que o estudante se integre ao contexto universitário, promovendo ações de integração social, educativa, cultural, informativa e de orientação aos estudantes ingressantes e familiares quanto aos serviços acadêmicos e de assistência estudantil existentes na UFU.						
Projeto	Número de atendidos 2010	Número de atendidos 2011	Número de atendidos 2012	Número de atendidos 2013	Número de atendidos 2014	Descrição
Projeto de Recepção Unificada aos Estudantes Ingressantes e Familiares	4.125 estudantes e familiares Março e agosto de 2009	6.140 estudantes e familiares Fev/Mar/Ago/11	1.900 estudantes e familiares Fevereiro e Março de 2012	2.035 estudantes e familiares Maio e outubro/2013	1170 estudantes e familiares Abril e outubro/2014	Projeto de Recepção Unificada aos Estudantes Ingressantes: visa promover a integração dos estudantes ingressantes no contexto universitário realizando ações humanizadas e cidadãs que visem à integração social, educativa e de orientação aos estudantes ingressantes e familiares quanto aos serviços acadêmicos e de assistência estudantil oferecidos pela UFU. As ações são organizadas pela Comissão Permanente de Recepção aos Ingressantes da UFU.
Projeto de Recepção nos Cursos	50 estudantes Março de 2010	81 estudantes Fevereiro de 2011		25 estudantes do curso de Música	40 estudantes do curso de Música	Visa promover a integração e o conhecimento mútuo da turma por meio de dinâmicas de sensibilização e trocas de experiência sobre a escolha do curso, e despertar a consciência do que é ser universitário e da necessidade de estabelecer atitudes de companheirismo e solidariedade entre os colegas durante todo o tempo do curso
Programa de Incentivo à Formação de Cidadania: promove eventos educativos e preventivos que possam contribuir para a formação pessoal, profissional, ética e política da comunidade universitária; apoio e assessoria a organização de eventos de caráter acadêmico e sociopolítico promovidos pela comunidade estudantil.						
Projeto de Formação de Agentes Ambientais	28 estudantes bolsistas Novembro de 2010 a abril de 2011	60 estudantes bolsistas 1.106 participantes	500 participantes 4 estudantes bolsistas Abril e junho de 2012	OBS: O projeto foi concluído em 2012.		O Projeto de Formação de Agentes Ambientais tem por objetivo: propiciar a formação continuada e o preparo para o exercício profissional com responsabilidade social, preocupação ambiental e consciência cidadã, incentivando os estudantes de graduação da UFU a uma tomada de consciência sobre conhecimentos, valores e atitudes necessárias para defender práticas ambientais na UFU, que podem e devem ser experimentadas na sociedade e visando à redução ou à eliminação de impactos ambientais negativos provocados por atividades administrativas ou operacionais da universidade.
Projeto Profissional Cidadão	2.106 estudantes beneficiados Março a setembro de 2010	3867 estudantes beneficiados Setembro a Dezembro de 2011; por meio do Profic I		4.276 estudantes beneficiados Abril a dezembro/2013 23 projetos realizados –Profic /2013	3091 estudantes beneficiados Abril a Dezembro/2014 15 projetos realizados. PROFIC/2014	O Programa de Incentivo à Formação de Cidadania – Profic) visa promover ações que possam contribuir para o pleno desenvolvimento do estudante da UFU e para o seu preparo para o exercício de cidadania, estimulando e apoiando a organização de eventos de formação política e acadêmica organizados pela comunidade estudantil, prioritariamente no contexto universitário, na perspectiva de formação ampliada, na melhoria do desempenho acadêmico e da qualidade de vida.

Programa de Esporte e Lazer						
Projeto Dançando na UFU	1.116 inscritos Abril a dezembro de 2010	1.436 inscritos Março a dezembro de 2011	455 participantes em média por mês Março a junho de 2012	1.727 alunos inscritos e 750 atendimentos em média Março a dezembro de 2013	1.593 alunos inscritos e 780 atendimentos em média por mês Fevereiro a dezembro de 2014	Projeto Dançando na UFU: aulas sistematizadas de dança de salão voltadas para a prática de atividades físicas com intuito de integração social e melhoria na qualidade de vida para toda comunidade UFU e suas fundações: docentes, discentes e técnicos administrativos nos três campi de Uberlândia e no campus do Pontal.
Projeto Equipes UFU de Treinamento Esportivo	108 atletas em média por mês Abril a dezembro de 2010	347 atletas inscritos e 114 atletas em média por mês Abril a novembro de 2011	146 atletas inscritos em média por mês Abril a novembro de 2012	304 atletas inscritos e 190 atletas atendidos em média por mês Março a novembro de 2013	280 estudantes incritos e 180 atendidos em média por mês Fevereiro a setembro de 2014	Projeto Equipes UFU de Treinamento Esportivo: visa organizar e preparar os atletas para participarem das competições que integram o calendário esportivo universitário em âmbito: regional, estadual (Jogos Universitários Mineiros – JUMs) e nacional (Jogos Universitários Brasileiros – JUBs), qualificando o processo de formação e oportunizando a produção de conhecimento.
Projeto Equipe de Corrida de Rua	20 atletas beneficiados Outubro a dezembro de 2010	37 atletas beneficiados Abril a dezembro de 2011	25 atletas beneficiados em média por mês Março a outubro de 2012	76 inscritos e 40 atletas atendidos em média por mês	199 inscritos e 50 alunos atendidos em média por mês Fevereiro a dezembro de 2014	Projeto Equipe de Corrida de Rua: equipe universitária de corrida de rua, com o objetivo de representar a UFU em provas, durante todo o ano, segundo o calendário da Confederação Brasileira de Atletismo. O referido projeto teve início em 2010.
Projeto Torneios Esportivos Especiais Copa Universitária de Futsal Implement. de novos torneios esportivos	344 atletas Novembro e dezembro de 2010	554 atletas Novembro de 2011	1.146 atletas Maio a outubro de 2012	1.960 atletas inscritos e atendidos diretamente e 5.700 indiretamente Março a dezembro de 2013	Não realizado	Esse projeto pretende incentivar a prática da atividade física e a preparação dos alunos da universidade para participarem da Olimpíada Universitária. Acontece por intermédio das seguintes modalidades esportivas: vôlei, basquete, handebol, futsal e futebol society.
	120 estudantes beneficiados Novembro e dezembro de 2010	200 estudantes beneficiados Março a dezembro de 2011	392 estudantes beneficiados em média por mês Março a dezembro de 2012	165 estudantes beneficiados	600 alunos inscritos e frequência média mensal de 300 estudantes Janeiro a dezembro de 2014	Projeto Força e Saúde: prática de exercícios físicos e aeróbicos para manutenção e melhoria da qualidade de vida do estudante universitário. O referido projeto teve início em 2010.
Projeto Interperíodos	Foram atendidos 1.868 atletas em 15 interperíodos Abril a dezembro de 2010	Foram atendidos 1.370 atletas em 12 interperíodos Abril, junho e novembro de 2011	Foram atendidos 2.203 atletas em 12 interperíodos Abril a dezembro de 2012	1.200 alunos inscritos e atendidos diretamente e 3.600 indiretamente em 9 interperíodos atendidos Janeiro a abril e novembro e dezembro de 2013	1.800 alunos atendidos diretamente e 5.400 indiretamente em 15 interperíodos Janeiro a julho e novembro e dezembro de 2014	Projeto Interperíodos: visa dar apoio logístico e administrativo aos cursos que desejam organizar competições entre os períodos de sua faculdade, servindo também como seletiva e treinamento para as Olimpíadas Universitárias.
Projeto Olimpíadas Universitárias	1.300 atletas diretamente e 170 estudantes indiretos Setembro a outubro de 2010	1.700 atletas diretamente e 1.500 estudantes indiretos Setembro a outubro de 2011		1.764 alunos inscritos e atendidos diretamente e 5.400 indiretamente Agosto e setembro de 2013	1.860 alunos inscritos e atendidos diretamente e 5.600 indiretamente Novembro e dezembro de 2014	O projeto atende alunos de diversas cursos da universidade, divididos em cerca de 30 Associações Atléticas. Com esse evento a universidade visa oferecer mais um espaço de lazer e entretenimento para seus alunos, mostrando que o esporte é uma ótima ferramenta para a integração e melhoria da qualidade de vida – qualidade essa entendida em suas múltiplas dimensões.

Fonte: Diretoria de Assuntos Estudantis









## 15. Cultura

A Diretoria de Cultura da UFU – Dicult, dentro de sua política de cultura, fundamenta-se nos princípios de liberdade de criação e democratização do acesso às diferentes práticas culturais, além de garantir a qualidade dos serviços prestados à comunidade universitária e a responsabilidade no que tange à gestão da cultura. Entre seus objetivos principais encontra-se a formação integral para o desenvolvimento pleno dos estudantes, professores, técnicos e frequentadores dos campi por intermédio do incentivo à produção das múltiplas dimensões culturais. Seus programas e projetos estão voltados para o acesso a bens culturais essenciais, para o exercício da cidadania, pensando na arte, na educação e no lazer como meios de inclusão social.

## 15.1. Dicult Proex UFU: realizações e correalizações em 2014

Para dar visibilidade e construir, decisivamente, uma política de ação cultural-formativa na UFU, a Dicult/Proex/UFU, desde 2013, tem procurado se pautar pelos princípios e diretrizes aprovados na Resolução 02/2010 do Conselho Universitário da UFU. Dentre as ações, os projetos e os programas realizados procuramos fortalecer e ampliar a participação da comunidade universitária nas redes, nos fóruns e nos organismos nacionais ligados à cultura, dando amplitude e divulgação às suas discussões. Em 2014, a diretoria cultural da Proex-UFU participou ativamente da Comissão da UFU para estruturar um Plano de Cultura da Universidade Federal de Uberlândia por meio das demandas enviadas pelas unidades de todos os campi e, assim, responder ao edital “Mais Cultura das Universidades” do MEC – MinC.

AÇÃO CULTURAL	RECURSOS UTILIZADOS
<b>Artes Integradas – 2014</b>	
1.1 – Festival Timbre – Conexão Arte na Praça UFU [ênfase em Música]	R\$ 61.391,00
1.2 – “Chorinho no Coreto & Poesia na Calçada” [Música / Literatura] - 6 edições / Projeto	R\$ 51.600,00
1.3 – O artista docente no ensino superior: discursos e práticas” [ênfase em Educação Básica]	R\$ 5.105,60
1.4 – “Polo UFU da Rede Arte na Escola” [ênfase em Educação Básica]	R\$ 4.640,65
1.5 – “Grito do Rock” [Cinema, Música e Teatro] – Campus Ituiutaba	R\$ 11.150,49
<b>Audiovisual e Cinema - 2014</b>	
2.1 – Clube do Cinema	-
2.2 – Festival do Minuto	R\$ 960,00
2.3 – 8ª Mostra de Cinema em Direitos Humanos na América Latina	R\$ 960,00
2.4 – Dia Internacional da Animação – edições em três Campi: Uberlândia, Monte Carmelo e Ituiutaba	-
<b>Comunicação e cultura digital - 2014</b>	
3.1 – Agenda Dicult/ProexUFU – 3 edições / Projeto	R\$ 1.814,00
3.2 – “Levada Cult” – drops radiofônico diário pela RTU UFU	-
3.3 – TV Dicult – programas da Dicult Proex UFU disponibilizados no YouTube	-
3.4 – “Chorinho no Coreto & Poesia na Calçada” – programa semanal de 15’ veiculado pela TV Universitária na Rede Ifes	R\$ 6.600,00
3.5 – “Arte na Praça” – programa semanal de 30’ veiculado pela TV Universitária –32 edições + reprises	-
<b>Dança - 2014</b>	
4.1 – Mostra Rumos Dança UFU	R\$ 9.369,87
4.2 – “Olhares sobre o corpo: um fluxo de estudos sobre ... “	R\$ 6.000,00
4.3- “III Temporal – Encontro de Dança Contemporânea e Composição em Tempo Real”	R\$ 2.939,60
<b>Diversidade artístico-cultural - 2014</b>	
5.1- Arraiá da Facip – Campus de Ituiutaba	R\$ 8.630,00
5.2-Encontro Nacional Capoeira Abadá	R\$ 2.996,28
5.3-Oficina de capoeira regional no Graça do Axé	-
5.4-Oficina de karatê no Graça do Axé	-
5.5-“Conexões África – Brasil” – exposição no Graça do Axé	R\$ 2.996,28
<b>Gestão e Produção Cultural</b>	
6.1 –Lançamento do Fórum Permanente de Cultura e apresentação do calendário anual das ações culturais Dicult/Proex UFU	R\$ 960,00
6.2 –Seminário Estruturante do Curso de Extensão em Gestão e Produção Cultural de Uberlândia	R\$ 1.664,00
6.3 –I Encontro de Extensão e Pesquisa em Música Independente Brasileira	R\$ 5.116,54
6.4 –Fórum Permanente de Cultura da UFU – 3 edições	R\$ 2.700,00
6.5-Jornada de Produção Cultural em cinco cidades [Ituiutaba, Monte Carmelo, Patos de Minas, Patrocínio e Uberlândia]	R\$ 4.500,00

Museu	
7.1 - 100 anos da Pinacoteca de São Paulo no MUnA - encontro de acervos	R\$ 32.897,00
Música	
8.1 - Cortejos pré-carnaval nos campi da UFU	-
8.2 - Desfile do Bloco Carnavalesco da UFU	-
8.3 - 6º Encontro Latino-Americano de Percussão	R\$ 15.000,00
8.4 - Concerto Universitário com a Orquestra Popular do Cerrado [O.P.C.]	R\$ 24.292,91
8.5 - IV Festival Universitário da Canção – Fuca/Prêmio Jodacil Damaceno	R\$ 20.000,00
8.6 - Coral da UFU –apresentações	R\$ 105.600,00
8.7 - “O samba mandou me chamar na UFU” – 5 edições / Projeto	R\$ 35.000,00
Teatro	
9.1 - “I Cena Animada”: Festival de Teatro de Animação do Triângulo Mineiro	R\$ 20.000,00
9.2- VI Edição Festival Latino-Americano de Teatro- Ruínas Circulares	R\$ 45.000,00
9.3 -VII Festival de Cenas curtas	R\$ 9.000,00
<b>TOTAL</b>	<b>R\$ 497.924,22</b>

Fonte: Diretoria de Cultura

## 15.2 Dicult Proex/UFU : apoios em 2014

No ano de 2014, a Dicult/Proex/UFU acolheu iniciativas propostas pela comunidade acadêmica criando vínculos como apoio, por meio do Edital 07/2014 – Proex. Estabeleceu ainda parcerias com outras instituições universitárias (por exemplo, com a criação e implantação do Corredor Cultural do Forproex Região Sudeste), assim como contribuiu como agente fomentador e divulgador das culturas locais, regionais e nacionais, colaborando com a formação da cidadania na comunidade universitária e local. Em 2014, seis projetos foram aprovados no Edital 08/2014 – Extensão e Cultura Popular:

AÇÃO CULTURAL	RECURSOS UTILIZADOS
<b>Arquitetura – 2014</b>	
1.1 - Lina Bo Bardi e o Triângulo Mineiro: exposição em homenagem ao centenário da arquiteta moderna e popular	R\$ 770,57
<b>Artes Integradas – 2014</b>	
2.1 - Vem pra UFU	R\$ 4.000,00
2.2 - 17 Semana de reflexões sobre Artes	R\$ 1.000,00
<b>Artes Visuais- 2014</b>	
3.1 - “Memórias e Referências” – exposição de escultura no Graça do Axé	-
3.2 - III Simpósio do Nuppe: Processos de criação: percursos e senhas	R\$ 1.561,63
<b>Audiovisual e Cinema - 2014</b>	
4.1 - “Tons de Cora” [documentário]	R\$ 416,00
<b>Dança - 2014</b>	
5.1 - Circulandô	R\$ 1.415,84
<b>Diversidade Artístico-Cultural</b>	
6.1 - Festa de Nossa Senhora do Rosário – São Benedito no Congado de Uberlândia	R\$ 898,08
6.2 -Iº Encontro Regional de Ogans, Ekedis e Artistas de Terreiro	R\$ 1.319,06
6.3 -Semana da Cultura LGBT &XIII Parada do Orgulho LGBT de Uberlândia	R\$ 832,00
6.4 - Revista Raízes do Sertão e lançamento da Revista no Teatro Municipal	R\$ 15.762,00
6.5 -Semana da Luta Antimanicomial	R\$ 960,00
6.6 - Semana Nacional de Humanização	R\$ 1.524,16
6.7 - Seminário Nacional de Capoeira Angola “Sem Barreiras”	R\$ 1.684,74

Museu	
7.1 -Colóquio de Gestão e Pesquisa em Museus de Arte, Ações da Pinacoteca do Estado de São Paulo	R\$ 1.524,16
7.2 -Pinacoteca do Estado de São Paulo e MUnA: História da Arte e Conservação de Acervo	R\$ 1.524,16
Música	
8.1 -Paulo Vinícius no Teatro Municipal de Uberlândia	R\$ 245,24
8.2 -CC das Engenharias: "Volta às aulas"	R\$ 360,00
8.3 -10ª Edição do Festival de Cordas "Nathan Schuvartzman"	R\$ 2.520,00
8.4 -III Semana do Servidor da UFU	R\$ 4.000,00
Teatro	
9.1 - "A Mandrágora"	R\$ 1.590,77
9.2 -"Brincando e Aprendendo com a UFU", campus de Ituiutaba	R\$ 400,00
9.3 -"Nonada"	R\$ 1.473,92
9.4 - "Xapetuba Futebol Club"	R\$ 782,80
<b>TOTAL</b>	<b>R\$ 46.565,13</b>

Fonte: Diretoria de Cultura





PATRIMÔNIO  
066068  
UFU

# 16. Interações institucionais

## 16.1 Comunicação institucional

Os resultados de pesquisas, eventos, projetos e programas sociais e de caráter cultural devem ser compartilhados por intermédio dos meios de comunicação – rádio, TV, jornal e site, tanto com o público institucional quanto com a imprensa e a mídia local, regional e nacional. Para tanto, faz-se necessário alimentar e manter uma rede não só de informação, mas, sobretudo, de interação entre as instâncias públicas e aquelas de caráter político-social que tangenciam os valores éticos e democráticos e o desenvolvimento sustentável. Essa política é viabilizada por meio da convergência de interesses recíprocos entre a Dirco e a Fundação Rádio e Televisão Educativa de Uberlândia (RTU). Essa fundação, de caráter privado, se consubstancia na produção e veiculação de programas de rádio e televisão educativos, com o objetivo de contribuir para a melhoria da educação e da cultura.

Realizações	2010	2011	2012	2013	2014
Computação (e produção) gráfica*	113	-	125	150	261
Fotografias	34.906	23.906	19.965	24.175	35.933
Notícias divulgadas na página da UFU	454	527	527	813	853
Jornal da UFU – edições	9	5	2	11	11
Jornal do HC – edições	3	-	6	7	0
Jornal de portarias - edições					27
Publicações	1	-	-	-	0
Clipping impresso	722	498	300	552	
Releases e notas	571	210	280	700	820
UFU no plural	-	-	-	15	47
Material de divulgação (vídeos institucionais, vinhetas, chamadas)	-	-	-	50	27
Video-aulas produzidas	-	-	-	230	38

\* Desenvolvimento de capas de vídeos, cartões de visita, cartazes, folders, formulários, animações, painéis, gráficos, digitalização de imagens, home page, etc.

Fonte: Diretoria de Comunicação Social



## 16.2 Editora

A Editora da Universidade Federal de Uberlândia/Edufu publica obras resultantes das atividades acadêmicas de ensino, pesquisa e extensão aprovadas por seu Conselho Editorial e obras de autores da região de abrangência da UFU, cuja contribuição sociocultural seja de reconhecimento público. A sua inserção no mercado editorial tem se dado principalmente por meio de convênios com outras livrarias acadêmicas e comerciais e por meio da Associação Brasileira de Editoras Universitárias/Abeu, a qual torna possível sua participação em feiras e eventos nacionais e internacionais.

### Livros

Livros	2010	2011	2012	2013	2014
Títulos publicados	32	31	44	30	27
Títulos novos			32	22	23
Títulos reimpressos	7	2	10	2	3
Títulos reeditados	2	3	1	2	1
Coedições	0	1	0	0	0
Edições subsidiadas	7	9	8	5	8
Partituras	1	0	1	0	0
Exemplares impressos	12.770	13.550	17.362	11.850	8.900

\*Alguns números dos anos anteriores foram alterados.

Fonte: Editora da Universidade Federal de Uberlândia

### Periódicos

Periódicos	2010	2011	2012	2013	2014
Títulos cancelados pela Edufu	-	-	-	-	24
Periódicos publicados (quantidade de títulos)	20	19	18	20	22
Edições publicadas impressas	26	34	41	25	18
Edições publicadas on-line	-	-	-	48	49
Títulos reimpressos	2	0	0	0	0
Exemplares impressos	5.570	5.100	1.580	6.550	3.505

Fonte: Editora da Universidade Federal de Uberlândia

### Programas Edufu

Programas 2014
Programa de desconto no catálogo da Edufu nas livrarias próprias: 30% sobre o valor de capa.
Participação da Edufu em 12 eventos acadêmicos nos campi da UFU (Uberlândia), com desconto de 50% sobre o valor de capa de seu catálogo.
Participação em quatro eventos fora dos campi UFU em Uberlândia, realizados em Goiânia, Campos do Jordão, Ituiutaba e no Center Shopping, em Uberlândia.

Fonte: Editora da Universidade Federal de Uberlândia

## Livraria

Livraria Edufu	2010	2011	2012	2013	2014
Volume de vendas ao consumidor	R\$ 96.503,43	R\$ 60.168,17	R\$ 46.069,80	R\$ 49.228,70	R\$ 80.568,55

Fonte: Editora da Universidade Federal de Uberlândia

## 16.3 Bibliotecas

O Sistema de Bibliotecas da UFU tem como missão promover o acesso à informação por meio da sua estrutura, do acervo, de serviços e da difusão de inovações, contribuindo para o desenvolvimento das atividades de ensino, pesquisa e extensão da comunidade universitária. Além de livros, o acervo do Sisbi é constituído por outros materiais, tais como: partituras, normas técnicas, periódicos, bases de dados, acesso ao Portal de Periódicos da Capes, CDs, DVDs, peças teatrais, discos de vinil, fitas cassete, catálogos de arte, além das coleções especiais de autores e pesquisadores renomados, bibliófilos, personalidades, entre outros. Destacamos a oferta de tecnologias com o intuito de facilitar o acesso à informação por meio do empréstimo de netbooks, tablets e leitores de livros eletrônicos e da disponibilização de sistemas de autogestão como scanner planetário, autodevolução e autoempréstimo.

## Infraestrutura

Descrição		2010	2011	2012	2013	2014
Bibliotecas	Central	1	1	1	1	1
	Setoriais	4	6	6	7	7
Assentos para estudo		1.457	1.662	1.582	1.624	1.624
Computadores para usuários		63	66	80	123	123

Fonte: Diretoria do Sistema de Bibliotecas

## Usuários

	2010	2011	2012	2013	2014
Potencias (Sisbi)	23.414	24.531	29.173	28.063	31.328
Reais	9.572	9.173	8.871	9.481	9.273

\*Em 2010 foi efetuada uma limpeza no cadastro de usuários reais, sendo que já a partir de 2012 foi limitado a apenas um cadastro por usuário.

Fonte: Diretoria do Sistema de Bibliotecas

## Acervo

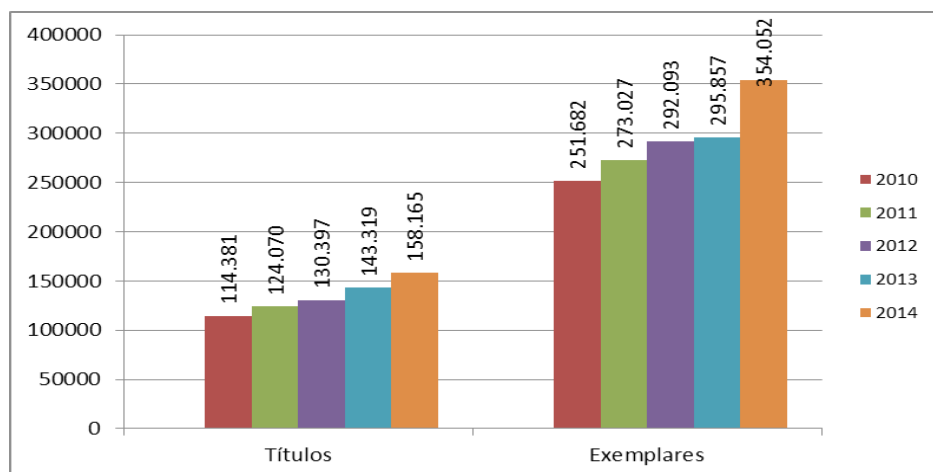
		2010	2011	2012	2013	2014
Bases de dados	Nacionais	1	1	1	1	1
	Estrangeiros	3	3	3	3	3
Cartazes	Títulos	501	501	501	501	501
	Exemplares	501	501	501	501	501
Compact discs	Títulos	400	518	546	576	576
	Exemplares	400	523	556	583	583
Discos de vinil	Títulos	1.498	1.498	1.498	1.498	1.498
	Exemplares	1.498	1.498	1.498	1.498	1.498
Fitas cassete	Títulos	2.444	1.032	1.032	1.032	1.032
	Exemplares	2.444	1.032	1.032	1.032	1.032
Textos de teatro	Títulos	1.000	1.023	1.023	823	823
	Exemplares	1.000	1.023	1.023	823	823
Vídeos - VHS	Títulos	1.714	1.693	1.692	1.797	1.797
	Exemplares	1.818	1.797	1.796	1.797	1.797
Vídeos - DVD	Títulos	913	856	906	1.001	1.082
	Exemplares	1.017	1.003	1.076	1.136	1.240
Livros	Títulos	94.270	99.413	105.199	125.151	133.327
	Exemplares	230.476	247.036	265.273	276.290	327.853
Dissertações/Teses	Títulos	5.233	6.011	6.591	2.227	7.167
	Exemplares	5.427	6.202	6.808	2.413	7.280
Partituras	Títulos	6.408	6.517	6.769	4.676	6.270
	Exemplares	7.101	7.367	7.857	5.693	7.297
Periódicos	Nacionais	2.605	2.713	5.638	6.039	6.055
	Estrangeiros	2.934	2.984			
Kit	Títulos	-	5	10	8	8
	Exemplares	-	5	10	18	18
Normas técnicas	Títulos	-	5.003	4.630	4.024	4.073
	Exemplares	-	5.040	4.663	4.068	4.117
Recursos eletrônicos*	Títulos	-	-	-	5	11
	Exemplares	-	-	-	5	13
Audiolivros**	Títulos	-	-	-	-	1
	Exemplares	-	-	-	-	1
Coleções de Arte**	Títulos	-	-	-	-	251
	Exemplares	-	-	-	-	328
Livros eletrônicos**	Títulos	-	-	-	-	788
	Exemplares	-	-	-	-	795

\*Nomenclatura alterada de arquivos de computador para recursos eletrônicos.

\*\*Novos itens inseridos em 2014.

Fonte: Diretoria do Sistema de Bibliotecas

## Evolução do acervo



Fonte: Diretoria do Sistema de Bibliotecas

## Incorporação ao Acervo

		2012	2013	2014
Compact discs	Títulos	20	22	0
	Exemplares	20	11	0
Vídeos - DVD	Títulos	52	98	84
	Exemplares	68	22	46
Livros	Títulos	5.949	7.974	5.184
	Exemplares	19.859	19.944	22.854
Dissertações/Teses	Títulos	552	1.550	470
	Exemplares	552	1.398	400
Partituras	Títulos	248	389	1
	Exemplares	254	374	2
Periódicos	Nacionais	7	8	9
	Estrangeiros		0	0
Kits	Títulos	1	1	0
	Exemplares	1	10	0
Normas técnicas	Títulos	72	202	45
	Exemplares	72	202	48
Catálogos de arte	Títulos	-	-	106
	Exemplares	-	-	122
Audiolivros	Títulos	-	-	1
	Exemplares	-	-	1
Bases de dados	Títulos	-	-	0
	Exemplares	-	-	0
Recursos eletrônicos	Títulos	-	5	6
	Exemplares	-	5	8

Fonte: Diretoria do Sistema de Bibliotecas

## Tecnologia

Itens	2014
E-reader	150
Netbook	100
Tablet	50
Scanner planetário	4
Autoempréstimo	4
Autodevolução	2

Fonte: Diretoria do Sistema de Bibliotecas

## Serviços

Tipo de serviço		2010	2011	2.012	2.013	2.014
Frequência (número de acessos nas bibliotecas/dados retirados das catracas)	Total	1.104.724	802.006	1.040.599	2.159.206	1.324.845
	Média mensal	-	66.834	86.717	179.934	110.404
Empréstimos (dados de empréstimos e renovações do Sisbi)	Geral	1.047.841	847.620	654.456	968.319	733.263
	Média mensal	-	70.635	54.538	80.693	61.105
Consultas	Geral	188.450	117.716	161.172	177.066	148.755
	Média mensal	-	9.810	13.431	14.756	12.396
Catalogação na fonte		486	517	380	303	303
Obras restauradas		4.295	2.378	2.156	3.470	670
Permutas de periódicos		-	-	-	-	315
Empréstimo de dispositivos móveis		-	-	-	-	3.383

## Capacitação dos usuários

Modalidade	2010	2011	2012	2013	2014
Visita orientada	3.718	2.558	3.836	3.279	2.458
Pesquisa em base de dados	2.952	1.504	4.965	5.034	3.169
Normalização	1.110	468	719	1345	967

Fonte: Diretoria do Sistema de Biblioteca

## Serviços cooperativos

Modalidade	2009	2010	2011	2012	2013	2014
Comutação	2.031	1.269	600	365	289	178
Empréstimo entre bibliotecas		192	268	495	895	976

Fonte: Diretoria do Sistema de Biblioteca

## 16.4 Relações internacionais e interinstitucionais

A UFU procura fortalecer suas relações internacionais e interinstitucionais na expectativa de que as experiências existentes se expandam, se aprimorem e sejam referência de uma universidade plural e multicultural em cujo contexto devem prevalecer os princípios da tolerância, do respeito às diferenças e da luta incessante pela igualdade de direitos e por justiça social.

### Acordos bilaterais

2014		
Região	Universidade	País
África	Université Moulay Ismaïl	Marrocos
	Air Force Institute of Technology	Nigéria
	Universidade Eduardo Mondlane	Moçambique
	Universidade Pedagógica	Moçambique
	Universidade Lúrio	Moçambique
	Université de La Manouba	Tunísia
América Central	Centro Nacional de Investigaciones Científicas de Cuba/ Centro de Investigaciones del Ozono	Cuba
	Centro Universitario Jose Martí - Sancti Spiritus	Cuba
	Instituto Superior de Arte	Cuba
	Universidad Central Marta Abreu de las Villas	Cuba
	Universidad de Granma	Cuba
	Universidad de Matanzas "Camilo Cienfuegos"	Cuba
América do Norte	MacEwan University	Canadá
	Université du Québec à Chicoutimi	Canadá
	Université du Québec à Montréal - UQAM (Acordo Específico)	Canadá
	Université Laval	Canadá
	Université Laval (convênio específico para intercâmbio)	Canadá
	University of Manitoba	Canadá
	University of Manitoba (convênio específico para intercâmbio de estudantes)	Canadá
	Saint Mary's University	Canadá
	Saint Mary's University (adendo para troca de estudantes)	Canadá
	Universidad Autónoma Chapingo	México
	Universidad Autónoma de Chihuahua	México
	Universidad Autónoma de San Luis Potosí	México
	Universidad Autónoma Metropolitana - Unidad de Azcapotzalco (Específico com a área Exata e Tecnológica)	México
	Universidad Autónoma Metropolitana (Acordo Específico para Intercâmbio com validade até 16/05/2016)	México
	Universidad de Colima	México
	Universidad Tangamanga	México
América do Sul	Universidad de Aquino	Bolívia
	Associação de Cultura Franco Brasileira (Aliança Francesa)	Brasil
	Instituto Euro-Americano de Educação e Motricidade Humana	Brasil
	Universidade Federal de Santa Maria - UFSM - RS	Brasil
	Universidade Federal de Santa Maria - UFSM - RS	Brasil
	Universidad Austral de Chile	Chile
	Universidad de Santiago de Chile	Chile

América do Sul	Universidad Autónoma de Bucaramanga	Colômbia
	Universidad de la Salle	Colômbia
	Universidad del Valle	Colômbia
	Universidad Francisco de Paula Santander	Colômbia
	Universidad Industrial de Santander	Colômbia
	Universidad Pontificia Bolivariana	Colômbia
	Universidad Autónoma de Asunción	Paraguai
	Universidad de la Integración de las Américas	Paraguai
	Universidad Iberoamericana (unilateral)	Paraguai
	Universidad Nacional de Pilar	Paraguai
	Universidad Nacional del Santa	Peru
	Universidad de la Empresa	Uruguai
	Universidad de la República	Uruguai
	Universidad de Los Andes	Venezuela
Ásia	Dalian University of Technology	China
	East China University of Science and Technology	China
	Heze University	China
Europa	Hochschule Karlsruhe Technik and Wirtschaft	Alemanha
	University of Natural Resources and Applied Life Sciences ou Universität für Bodenkultur Wien (BOKU)	Austria
	Universität Salzburg	Austria
	Belarusian State University	Belarus
	Belarusian State Agricultural Academy	Belarus
	Katholieke Universiteit Leuven	Bélgica
	Universidad Autónoma de Madrid (apenas estudantes visitantes)	Espanha
	Universidad Católica San Antonio (Murcia)	Espanha
	Universidad de Coruña (geral e específico para troca de estudantes)	Espanha
	Universidad de Huelva - Geral	Espanha
	Universidad de Oviedo	Espanha
	Universidad de Salamanca	Espanha
	Universidad de Santiago de Compostela	Espanha
	Universidad de Vigo	Espanha
	Universidad de Vigo (convênio específico)	Espanha
	Universidad Politécnica de Valencia	Espanha
	Universitat Autònoma de Barcelona	Espanha
	Universitat de Girona (não abrange intercâmbio/ somente para Cátedra Unesco)	Espanha
	Universitat de València	Espanha
	Universidade de Santiago de Compostela (acordo específico para troca de estudantes)	Espanha
	Conservatoire National des Arts et Métiers (CNAM)	França
	École Nationale D'Ingénieurs de Metz	França
	École Nationale Supérieure d'Architecture et de Paysage de Lille	França
	École Nationale Supérieure de Céramique Industrielle	França
	École Nationale Supérieure de Chime de Clermont – Ferrand	França
	École Nationale Supérieure de Chimie de Montpellier	França
	École Nationale Supérieure de Chimie de Rennes	França
	École Nationale Supérieure d'Ingénieurs – ENSIETA	França
	École Nationale Supérieure d'Ingénieurs de Bourges – ENSI Bourges	França
	École Nationale Supérieure d'Ingénieurs en Informatique, Automatique, Mécanique, Energétique, Electronique (Université de Valenciennes) ENSIAME	França
	École Nationale Supérieure d'Ingénieurs du Mans	França
	Ecole Nationale Supérieure de Mécanique et d'Aérotechnique - ENSMA	França
	Ecole Nationale Supérieure de Mécanique et des Microtechniques - ENSMM (Besançon)	França
	École Nationale Vétérinaire, Agroalimentaire et de l'Alimentation de Nantes-Atlantique - ONIRIS	França
	École Supérieure de Chimie Organique et Minérale	França



Europa	École Supérieure d' Ingénieurs des Travaux de la Construction de Caen	França
	Faculté des Sciences Fondamentales et Appliquées de Poitiers (Université de Poitiers)	França
	conservatoire National des Arts et Métiers (CNAM)	França
	Institut National des Sciences Appliquées de Lyon (INSA Lyon)	França
	Institut National des Sciences Appliquées de Rennes	França
	Institut National des Sciences Appliquées de Rouen	França
	Institut National des Sciences Appliquées de Strasbourg	França
	Institut National des Sciences Appliquées de Toulouse	França
	Institut National Polytechnique de Grenoble	França
	Institut de Sciences de la Communication du CNRS	França
	Institut Supérieur d' électronique de Paris	França
	Institut Supérieur de Mécanique de Paris – Supméca	França
	Institut SUPMECA/França (estendido à FAGEN)	França
	Université Bordeaux 1 - Acordo Geral + ESPECÍFICOS PARA TROCA ESTUDANTES	França
	Université Claude Bernard Lyon 1	França
	Université de Franche - Comté	França
	Université de Nantes	França
	Université d'Orléans	França
	Université de Poitiers	França
	Université de Reims Champagne-Ardenne (acordo geral e para intercâmbio de estudantes)	França
	Université de Savoie	França
	Université de Toulouse	França
	Université Lille 1	França
	Université Lille 3	França
	Université Paris 1 Panthéon - Sorbonne	França
	Université Paris 3 – Sorbonne Nouvelle	França
	Université Paris 10 Nanterre	França
	Université Paul-Valéry – Montpellier III	França
	Université de Lorraine	França
	Université Rennes 2	França
	NHTV Breda University of Applied Sciences	Holanda
	University of Southampton - não tem acordo específico para a troca de estudantes e não querem fazer.	Inglaterra
	Politecnico di Milano	Itália
	Università Degli Studi di Cassino e del Lazio Meridionale	Itália
	Università Degli Studi di Firenze	Itália
	Università Degli Studi di Genova	Itália
	Università Degli Studi di Milano	Itália
	Università Degli Studi del Molise	Itália
	Università Degli Studi di Napoli "Federico II"	Itália
	Università Degli Studi di Padova	Itália
	Università Degli Studi di Siena	Itália
	Università di Camerino (renovável tacitamente)	Itália
	Università di Camerino (específico para ativação de intercâmbio de professores e estudantes)	Itália
	Warsaw University of Technology – Faculty of Production Engineering	Polónia
	Acordo de Intercâmbio de Estudantes entre a UFU e a Warsaw University of Technology (Acordo Específico)	Polónia
	Institute of Philosophy and Sociology of the Polish Academy of Sciences - (The Institute of Philosophy and Sociology is one of research centres of the Polish Academy of Sciences) Não é uma universidade.	Polónia
	Instituto Politécnico Castelo Branco	Portugal
	Instituto Politécnico de Coimbra - IPC	Portugal
	Instituto Politécnico de Santarém	Portugal
	Instituto Politécnico de Setúbal	Portugal
	Escola Superior de Tecnologia da Saúde da Coimbra	Portugal

Europa	Universidade do Algarve	Portugal
	Universidade do Algarve + Protocolo de Cooperação Programa de Bolsas Luso Brasileiras Santander Universidades	Portugal
	Universidade da Beira Interior	Portugal
	Universidade de Aveiro (+ termo aditivo PLI) - COBRAM TAXAS DE MATRÍCULA PARA AQUELES QUE VÃO POR ACORDO BILATERAL, EXCETO POR SANTANDER.	Portugal
	Universidade de Coimbra	Portugal
	Universidade de Coimbra (Termo aditivo Geografia/ + termo aditivo PLI + Termo aditivo FOUFU/UFU e UC (Faculdade de Medicina)	Portugal
	Universidade de Évora + termo aditivo PLI	Portugal
	Universidade de Lisboa (Junção UL e UTL)	Portugal
	Universidade de Lisboa - Termos aditivos do PLI	Portugal
	Universidade de Lisboa - Convênio específico entre a Faculdade de Arquitetura da UTL e a FAUeD da UFU	Portugal
	Universidade do Minho	Portugal
	Universidade do Minho (Termo aditivo com a área da Geografia)	Portugal
	Universidade do Porto	Portugal
	Instituto Politécnico de Lisboa/Escola Superior de Teatro e Cinema	Portugal
	Universidade do Porto (+ Termo Aditivo para PLI)	Portugal
	Faculdade de Educação da UFU e Faculdade de Ciências Sociais e Humanas da Universidade Nova de Lisboa	Portugal
	Instituto de Ciências Sociais da UFU e Faculdade de Ciências Sociais e Humanas da Universidade Nova de Lisboa	Portugal
	Instituto Nacional de Desenvolvimento em Soldagem e Ensaio Mecânicos	Romênia
	Universidade Politécnica de Timisoara	Romênia
	Victor Babes University of Medicine and Pharmacy, Timisoara	Romênia
	Moscow Aviation Institute	Rússia
	North Caucasian Institute of Mining and Metallurgy (State Technological University)	Rússia
	La Haute Ecole Pédagogique des Cantons de Berne, Jura et Neuchâtel (HEP-BEJUNE)	Suíça
	Université de Fribourg	Suíça
	National Technical University of Ukraine – “Kyiv Polytechnic Institute”	Suíça
	École Nationale Supérieure de Chimie de Lille	França
	École Nationale Supérieure de Chimie de Montpellier	França
	École Nationale Supérieure de Mécanique et des Microtechniques (Besançon)	França
	ENSIAME - Université de Valenciennes et du Hainaut - Cambresis	França
	Institut National des Sciences Appliquées de Lyon	França
	Institut National des Sciences Appliquées de Rouen	França
	Institut National des Sciences Appliquées de Strasbourg	França
	ISAE - ENSMA (École Nationale Supérieure de Mécanique et d'Aérotechnique)	França
	L'école Nationale Supérieure d'Ingénieurs de Bourges	França
	National Technical University of Ukraine “Kyiv Polytechnic Institute”/UCRÂNIA, a nível de mestrado e doutorado.	Ucrânia

Fonte: Diretoria de Relações Internacionais e Interinstitucionais.

## Convênios firmados

Convênios 2014	Data 2014
École Nationale Supérieure D'Architecture et de Paysage de Lille	13/01/2014
Universidade Eduardo Mondlane - Moçambique	23/01/2014
Conservatoire National des Arts et Métiers – França - CNAM	28/01/2014
Instituto Euro-Americano de Educação e Motricidade Humana	13/02/2014
Universitat Autònoma de Barcelona/ Espanha	28/02/2014
École Supérieure de Chimie Organique et Minérale - ESCOM/ França	20/03/2014
Università di Camerino (específico intercâmbio de professores e estudantes) - UCAM/Itália	09/04/2014
École Nationale Supérieure de Chimie de Rennes (ENSCR) - (DUPLO DIPLOMA)/ França	09/04/2014
Instituto Politécnico de Lisboa/Escola Superior de Teatro e Cinema	09/05/2014
Universidad Tangamanga	04/06/2014
Termo aditivo ao Convênio de Cooperação entre a UFU e a Universidade de Coimbra	30/03/2014
Belarusian State University	14/08/2014
Instituto de Ciências Sociais da UFU e Faculdade de Ciências Sociais e Humanas da Universidade Nova de Lisboa/Portugal	09/07/2014
Faculdade de Educação da UFU e Faculdade de Ciências Sociais e Humanas da Universidade Nova de Lisboa	01/09/2014
Institute of Philosophy and Sociology of the Polish Academy of Sciences	04/09/2014
Acordo de Intercâmbio de estudantes entre a UFU e a Warsaw University of Technology (Acordo específico)	23/09/2014
École Nationale Supérieure de Chimie de Clermont- Ferrand	20/04/2014
Universität Salzburg	25/09/2014
Belarusian State Agricultural Academy	01/10/2014
Universidade de Santiago de Compostela (acordo específico para troca de estudantes)	06/11/2014
Universidade Lúrio	07/11/2014
Universidad Central de Chile	18/12/2014

Fonte: Diretoria de Relações Internacionais e Interinstitucionais.

## Mobilidade em programas

Programas 2014
Programa Andifes de Mobilidade Estudantil
Programa Andifes/ Santander de Mobilidade Estudantil
Programa Estudante Convênio de Graduação/PEC-G
Programa Estudante Convênio de Pós-Graduação/PEC-PG
Programa de Incentivo à Formação Científica de Estudantes Caboverdianos – Profor
Programa Brafitec
Programa Ciência sem Fronteiras
Programa Marca
Programa de Bolsas Luso-Brasileiras Santander Universidades
Programa de Bolsas Ibero-Americanas Santander Universidades

Fonte: Diretoria de Relações Internacionais e Interinstitucionais.

## Convênios de duplo-diploma – Alunos enviados

Curso	Número de alunos	Universidade de destino	Bolsa
Engenharia Química	1	ENSCM	Eiffel
Engenharia Química	1	ENSCF	Brafitec

Fonte: Diretoria de Relações Internacionais e Interinstitucionais.

## Convênios de duplo-diploma – Alunos recebidos

Curso	Número de alunos	Universidade de Origem	Bolsa
Engenharia Elétrica	1	ENSI/Bourges	Brafitec
Engenharia Elétrica	2	INSA Strasbourg/França	Brafitec
Engenharia Mecatrônica	1	ENSIAME/França	Brafitec
Engenharia Mecânica	1	ENSIAME/França	Brafitec

Fonte: Diretoria de Relações Internacionais e Interinstitucionais.

## Mobilidade Nacional – Alunos enviados

Curso	Convênio	Universidade	Número de alunos
Administração	Andifes versus Santander	UFSC	1
Arquitetura	Andifes versus UFU	UFMG	1
Arquitetura	Andifes versus Santander	UFSC	1
Ciências Biológicas	Andifes versus UFU	UFV	1
Ciências Contábeis	Andifes versus Santander	UFSC	1
Direito	Andifes versus UFU	UNB	1
Direito	Andifes versus Santander	UFSC e UFRGS	1
Filosofia	Andifes versus UFU	UFBA	1
Musica	Andifes versus UFU	UFMG	1
Nutrição	Andifes versus UFU	UFMT	1
Psicologia	Andifes versus Santander	UFC	1
Psicologia	Andifes versus Santander	UFSC	1

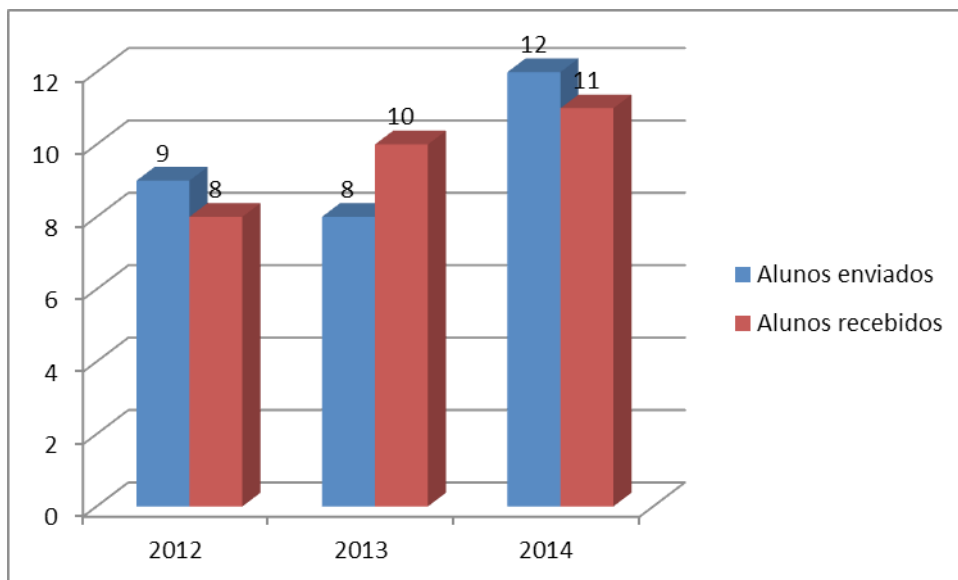
Fonte: Diretoria de Relações Internacionais e Interinstitucionais.

## Mobilidade Nacional – Alunos recebidos

Nome do curso 2014	Convênio 2014	Número de alunos 2014
Ciências Biológicas	Andifes versus UFU	1
Engenharia Civil	Andifes versus UFU	1
Engenharia Elétrica	Andifes versus UFU	1
Geografia	Andifes versus UFU	1
Música	Andifes versus UFU	2
Psicologia	Andifes versus UFU	1
Zootecnia	Andifes versus UFU	1
Direito	Andifes versus UFU	2
Letras	Andifes versus UFU	1

Fonte: Diretoria de Relações Internacionais e Interinstitucionais.

## Comparativo Mobilidade Nacional



Fonte: Diretoria de Relações Internacionais e Interinstitucionais.

## Mobilidade Internacional – Programas e Acordos de Cooperação – Alunos enviados

Nome do curso	País	Universidade	Número de alunos	Modalidade
Administração	Chile	Universidade de Santiago	1	Com bolsa
	Espanha	Universitat de València	1	Com bolsa
	Espanha	Universitat de València	1	Sem bolsa
	Espanha	Universidade de Vigo	2	Sem bolsa
	Espanha	Universidade de Vigo	1	Com bolsa
	Holanda	NHTV - Breda	4	Sem bolsa
	Portugal	Universidade do Minho	1	Sem bolsa
Agronomia	Argentina	Universidad Nacional de Sur	1	Com bolsa
	Argentina	Universidad Nacional de Tucuman	1	Com bolsa
	Argentina	Universidad Nacional de Mar del Plata	1	Com bolsa
	Alemanha	Sprachenakademie Aachen	1	Com bolsa
	Chile	Universidad Austral de Chile	1	Com bolsa
	EUA	University of California Davis Extension	1	Com bolsa
	EUA	West Virginia University	1	Com bolsa
	EUA	Iowa State University	2	Com bolsa
	EUA	Murray State University, Murray	1	Com bolsa
	EUA	Wester Illinois University	2	Com bolsa
	EUA	University of Nebraska Lincoln	1	Com bolsa
	EUA	North Dakota State University	1	Com bolsa
Arquitetura e Urbanismo	Alemanha	Carl Duisberg Centrum Köln	1	Com bolsa
	Canadá	Ryerson University	1	Com bolsa
	Coréia do Sul	Korea University	1	Com bolsa
	Holanda	The Hague University of Applied Sciences	1	Com bolsa
	Hungria	Cornivus University of Budapest	1	Com bolsa

Arquitetura e Urbanismo	Portugal	Universidade de Lisboa	1	Sem bolsa
	Reino Unido	University of West of England	1	Com bolsa
Biomedicina	Reino Unido	University of Strathclyde	1	Com bolsa
	Reino Unido	University of Hull	1	Com bolsa
Biotecnologia	Austrália	University of South Australia	1	Com bolsa
	Canadá	Univresity of Guelph	2	Com bolsa
	Canadá	University of British Columbia	1	Com bolsa
	Escócia	University of Glasgow	1	Com bolsa
	EUA	California State University	1	Com bolsa
	EUA	Rochester Institute of Technology, Rochester	1	Com bolsa
	EUA	University of Wiscosin - River Falls	1	Com bolsa
	EUA	State University of New York College at Buffalo	1	Com bolsa
	EUA	California State University, Northridge	1	Com bolsa
	EUA	University of Delaware, Newark	1	Com bolsa
	EUA	University of Nebraska at Omaha	1	Com bolsa
	EUA	Boston University	1	Com bolsa
	Irlanda	CEGEP John Abbot College	1	Com bolsa
	Irlanda	Limerick Institute of Technology	2	Com bolsa
	Irlanda	National University of Ireland, Galway	1	Com bolsa
	Reino Unido	University of Roehampton	2	Com bolsa
Ciências da Computação	EUA	University of Missouri	1	Com bolsa
	EUA	Purdue University, Calumet	1	Com bolsa
	EUA	Saint Francis University	1	Com bolsa
	EUA	Northern Arizona University	1	Com bolsa
	EUA	Hiram College	1	Com bolsa
	EUA	Miami University Oxford	1	Com bolsa
	EUA	Indiana University of Pennsylvania	1	Com bolsa
	EUA	Georgia State University	1	Com bolsa
	EUA	Southern Illinois University	1	Com bolsa
Ciências Econômicas	Áustria	Universität für Bodenkultur Wien (BOKU)	1	Sem bolsa
	Portugal	Universidade do Algarve	1	Sem bolsa
Ciências Biológicas	Austrália	The University of Queensland	1	Com bolsa
	EUA	The Ohio State University	1	Com bolsa
	EUA	University of Arkansas	1	Com bolsa
	Irlanda	National University of Ireland, Galway/Higher Education Authority	1	Com bolsa
	Itália	Università Degli Studi di Roma "Tor Vergata"	1	Com bolsa
	Reino Unido	University of Birmingham	1	Com bolsa
	Reino Unido	Alberystwyth University	1	Com bolsa
	Reino Unido	Sheffield Hallam University	1	Com bolsa
Ciências Sociais	Portugal	Universidade de Coimbra	1	Sem bolsa
Design	Espanha	Universidad de Málaga/Espanha	1	Com bolsa
	Itália	Università Degli Studi di Firenze	1	Com bolsa
	Reino Unido	Middlesex University	1	Com bolsa

Direito	França	Université Paris 1 Panthéon Sorbonne	1	Sem bolsa
	Itália	Universidade de Gênova	1	Sem bolsa
	Portugal	Universidade do Porto	1	Com bolsa
Educação Física	Portugal	Universidade do Porto	1	Sem bolsa
Engenharia Aeronáutica	EUA	University of Colorado Boulder	1	Com bolsa
	EUA	State University of New York	1	Com bolsa
	EUA	Embry-Riddle Aeronautical University	1	Com bolsa
	EUA	New Mexico State University, Main Campus	1	Com bolsa
	EUA	Missouri University of Science and Technology	1	Com bolsa
	EUA	Florida Institute of Technology	3	Com bolsa
	EUA	California Polytechnic State University, San Luis Obispo	1	Com bolsa
	EUA	Illinois Institute of Technology	2	Com bolsa
	EUA	Georgia Institute of Technology	1	Com bolsa
	EUA	University of Wisconsin-La Crosse	1	Com bolsa
	EUA	George Washington University	1	Com bolsa
	EUA	University of Colorado	1	Com bolsa
	EUA	San Diego State University	1	Com bolsa
	EUA	Mississippi State University	1	Com bolsa
	EUA	Auburn University	1	Com bolsa
	EUA	University of Colorado, Colorado Springs	2	Com bolsa
	EUA	University of California	1	Com bolsa
	EUA	State University of New York, New Paltz	1	Com bolsa
	EUA	California State University-Long Beach	2	Com bolsa
	França	ESMA	3	Com bolsa
	França	École Nationale Supérieure de Techniques Avancées Bretagne	1	Com bolsa
Engenharia Ambiental	Alemanha	Interkulturelle Bildung Hamburg / HOCHSCHULE FÜR ANGEWANDTE WISSENSCHAFTEN HAMBURG	1	Com bolsa
	Alemanha	Sprachenakademie Aachen	1	Com bolsa
	EUA	Oregon State University, Academic English Program	1	Com bolsa
	EUA	Tennessee Technological University	1	Com bolsa
	EUA	University of Utah	1	Com bolsa
	EUA	University of Tennessee, Knoxville	1	Com bolsa
	EUA	University of Nevada, Reno	1	Com bolsa
	EUA	Colorado School of Mines	1	Com bolsa
	EUA	University of Montana	1	Com bolsa
	EUA	University of New Hampshire	1	Com bolsa
	EUA	The Ohio State University	1	Com bolsa
	Itália	Università Degli Studi di Roma "La Sapienza"	1	Com bolsa
	Itália	Politecnico Di Milano	1	Com bolsa
	Alemanha	Institut Für Internationale Kommunikation	1	Com bolsa
	EUA	University of Kentucky	1	Com bolsa
	EUA	University of North Florida	1	Com bolsa
	EUA	Wayne State University	1	Com bolsa
	França	Ecole des Hautes Etudes d'Ingénieur	1	Com bolsa
	França	Detroid/EUA	1	Com bolsa

Engenharia Civil	Austrália	Royal Melbourne Institute of Technology	1	Com bolsa
	Austrália	University of New South Wales	1	Com bolsa
	Austrália	University of Western Australia	1	Com bolsa
	Austrália	Monash University	2	Com bolsa
	EUA	Fairleigh Dickinson University	1	Com bolsa
Engenharia Civil	EUA	The Ohio State University	1	Com bolsa
	EUA	Kansas State University	1	Com bolsa
	EUA	California State University, Long Beach	1	Com bolsa
	EUA	Southern Illinois University	1	Com bolsa
	EUA	California State University Northridge	1	Com bolsa
	EUA	Southern Polytechnic State University	1	Com bolsa
	EUA	University of Idaho	2	Com bolsa
	EUA	Temple University	1	Com bolsa
	EUA	Mercer University Atlanta	1	Com bolsa
	EUA	The University of Kansas	1	Com bolsa
	EUA	California State University	1	Com bolsa
	EUA	San Diego State University	1	Com bolsa
	EUA	College of New Jersey	1	Com bolsa
	EUA	Arizona State University	1	Com bolsa
	França	INSA Rennes	2	Com bolsa
	França	Ecole Nationale Supérieure de Techniques Avancées Bretagne	1	Com bolsa
	França	INSA Strasbourg	1	Com bolsa
	Inglaterra	Anglia Ruskin University	2	Com bolsa
	Inglaterra	University of Nottingham	1	Com bolsa
	Inglaterra	University of East London	1	Com bolsa
	Irlanda	University College Dublin/Higher Education Authority	1	Com bolsa
	Irlanda	University College Dublin	1	Com bolsa
	Irlanda	University of Limerick/Higher Education Authority	1	Com bolsa
	Irlanda	Galway Mayo Institute of Technology/ Higher Education Authority	1	Com bolsa
	Irlanda	National University of Ireland, Galway	1	Com bolsa
	Nova Zelândia	University of Canterbury	1	Com bolsa
	Reino Unido	Angly Ruskin University	1	Com bolsa
	Reino Unido	University of Liverpool	1	Com bolsa
	Reino Unido	University of Brighton	1	Com bolsa
	Reino Unido	University of East London	1	Com bolsa
	Reino Unido	Newcastle University	1	Com bolsa
Engenharia de Agrimensura e Cartográfica	EUA	New Mexico State University, Main Campus	1	Com bolsa
Engenharia de Alimentos	EUA	University of Arkansas	1	Com bolsa
	EUA	University of Central Oklahoma	1	Com bolsa



Engenharia de Produção	Bélgica	Ghent University	1	Com bolsa
	EUA	Arizona State University, Tempe	4	Com bolsa
	EUA	North Dakota State University	1	Com bolsa
	EUA	Southern Illinois University	1	Com bolsa
	EUA	University of Arkansas	1	Com bolsa
	EUA	Clarion University of Pennsylvania	1	Com bolsa
	EUA	University of Michigan-Dearborn	1	Com bolsa
	França	Université de Valenciennes et du Hainaut Cambrésis	1	Com bolsa
	Hungria	Budapest Business School	1	Com bolsa
Engenharia Elétrica	Alemanha	Institut Für Internationale Kommunikation	1	Com bolsa
	Alemanha	S + W Speak + Write, Marburg	1	Com bolsa
	Austrália	University of Adelaide	1	Com bolsa
	Austrália	Australian National University	1	Com bolsa
	Canadá	University of Ottawa	1	Com bolsa
	Escócia	University of Glasgow	1	Com bolsa
	EUA	Western New England University	1	Com bolsa
	EUA	University of Colorado	1	Com bolsa
	EUA	University of Colorado, Colorado Springs	1	Com bolsa
	EUA	University of Central Oklahoma	1	Com bolsa
	EUA	Wayne State University	1	Com bolsa
	EUA	Columbia University School of Continuing Education	1	Com bolsa
	EUA	Temple University	1	Com bolsa
	EUA	University of Utah	1	Com bolsa
	EUA	University of New Mexico	1	Com bolsa
	EUA	State University of New York at Oswego	1	Com bolsa
	EUA	University of Northern Iowa	1	Com bolsa
	EUA	Minnesota State University	1	Com bolsa
	EUA	Kettering University	1	Com bolsa
	EUA	University of Michigan-Dearborn	1	Com bolsa
	França	INSA Strasbourg	1	Com bolsa
	França	INSA Lyon	1	Com bolsa
	Hungria	Budapest University of Technology and Economics	3	Com bolsa
	Itália	Università Degli Studi di Padova	1	Com bolsa
Engenharia Eletrônica e de Telecomunicações	EUA	Arizona State University	1	Com bolsa
	EUA	Ohio University	2	Com bolsa
	EUA	Northwest Missouri State University	1	Com bolsa
	EUA	Purdue University, Calumet	1	Com bolsa
	EUA	University of Nevada, Las Vegas	1	Com bolsa
	EUA	University of Arkansas	1	Com bolsa
	Irlanda	National University of Ireland, Galway	1	Com bolsa

Engenharia Mecânica	Alemanha	FH Schmalkaden-Hochschule fur Angewandte Wissenschaften	1	Com bolsa
	Alemanha	Rheinisch-Westfalische Technische Hochschule Aachen	1	Com bolsa
	Alemanha	S + W Speak + Write	1	Com bolsa
	Argentina	Universidad Nacional de Rosario	2	Com bolsa
	Canadá	Lakehead University	1	Com bolsa
	EUA	Fairleigh Dickinson University	1	Com bolsa
	EUA	The Catholic University of America	1	Com bolsa
	EUA	University of Colorado at Denver	1	Com bolsa
	EUA	Auburn University	1	Com bolsa
	EUA	Indiana Institute of Technology, Fort Wayne	2	Com bolsa
	EUA	State University of New York, Stony Brook	1	Com bolsa
	EUA	Eastern Washington University, Cheney	1	Com bolsa
	EUA	University of Washington	1	Com bolsa
	EUA	University of California, Santa Barbara	1	Com bolsa
	EUA	Montana State University	1	Com bolsa
	EUA	Arizona State University, TEMPE	2	Com bolsa
	EUA	University of Minnesota - TWIN Cities Rochester Campus	1	Com bolsa
	EUA	Purdue University Colognet	1	Com bolsa
	EUA	Michigan State University	1	Com bolsa
	EUA	University of IDAHO	1	Com bolsa
	EUA	Georgia State University	1	Com bolsa
	França	SUPMECA	1	Com bolsa
	França	ENSTA	2	Com bolsa
	França	Centre International D'Étude des Langues de Brest/École Nationale Supérieure de Techniques Avancées Bretagne	1	Com bolsa
	França	ENSIAME	1	Com bolsa
	Holanda	Fontys University of Applied Sciences	2	Com bolsa
	Reino Unido	De Montfort University	1	Com bolsa
Engenharia Mecatrônica	Alemanha	Carl Duisberg Centrum Köln	1	Com bolsa
	Alemanha	Interkulturelle Bildung Hamburg	2	Com bolsa
	Alemanha	Institut Für Sprache Und Kommunikation	1	Com bolsa
	Alemanha	Carl Duisberg Centrum München	1	Com bolsa
	Alemanha	Technische Universität Kaiserslautern	1	Com bolsa
	EUA	California State University - Long Beach	1	Com bolsa
	EUA	Johnson & Wales University	1	Com bolsa
	EUA	California State University/ Northridge	2	Com bolsa
	EUA	University of Southern California	1	Com bolsa
	EUA	Purdue University Calumet	1	Com bolsa
	EUA	Wayne State University/Lawrence Technological University	1	Com bolsa
	França	ENSMM	2	Com bolsa
	França	Centre de Linguistique Appliquée de Besançon/ École Nationale Supérieure de Mécanique et des Microtechnique	1	Com bolsa
	Hungria	Budapest University of Technology and Economics	1	Com bolsa
	Nova Zelândia	Massey University Manawatu	1	Com bolsa
	Reino Unido	Swansea University/ Gales	1	Com bolsa
	Reino Unido	Middlesex University	1	Com bolsa

Engenharia Química	Austrália	University of Queensland	1	Com bolsa
	Austrália	University of New South Wales	1	Com bolsa
	Austrália	Monash University	1	Com bolsa
	Canadá	University of British Columbia	2	Com bolsa
	EUA	Wayne State University	2	Com bolsa
	EUA	Arizona State University	1	Com bolsa
	EUA	University of Nebraska-Lincoln	1	Com bolsa
	EUA	Ohio University	1	Com bolsa
	EUA	University of Idaho	1	Com bolsa
	EUA	Kettering University	1	Com bolsa
	França	ENSC/Montpellier	2	Com bolsa
	França	Alliance Française Bordeaux Aquitaine/ Institut Polytechnique de Bordeaux	1	Com bolsa
	França	École Nationale Supérieure de Chemie de Lille	2	Com bolsa
	França	INSA Rouen	1	Com bolsa
	França	International Academy-Université Lille Nord de France/ Université D'Artois	1	Com bolsa
	França	ESCOM	2	Com bolsa
	França	ENSC/Clermont-Ferrand	2	Com bolsa
	França	ENSCBP	1	Com bolsa
	Irlanda	University of Limerick	1	Com bolsa
	Noruega	Norges Teknisk-Naturvitenskapelige Universitet	1	Com bolsa
Estatística	EUA	University of Minnesota	1	Com bolsa
	EUA	Michigan State University	1	Com bolsa
	Hungria	Budapest Business School	1	Com bolsa
Física de Materiais	Alemanha	Technische Universität München	1	Com bolsa
	EUA	University of Nebraska at Kearney	1	Com bolsa
	França	Université du Havre	1	Com bolsa
Física Médica	Hungria	University of Pécs	1	Com bolsa
Fisioterapia	EUA	University of Delaware, Newark	1	Com bolsa
Gestão em Saúde Ambiental	Portugal	Escola Superior de Tecnologia da Saúde de Coimbra	1	Sem bolsa
	Portugal	Escola Superior de Tecnologia da Saúde de Coimbra	1	Sem bolsa
História	França	Université D'Orléans	1	Sem bolsa
	Portugal	Universidade de Lisboa	1	Com bolsa
Jornalismo/Comunicação Social	Canadá	Saint Mary's University	1	Sem bolsa
Letras	França	Université de Franche-Comté	1	Sem bolsa
Matemática	Irlanda	Dublin City University	1	Com bolsa
	Irlanda	National University of Ireland	1	Com bolsa

Medicina	Austrália	The University of Queensland	1	Com bolsa
	Escócia	University of Aberdeen	1	Com bolsa
	EUA	Concord University	1	Com bolsa
	EUA	Universit of Wisconsin, Madison	1	Com bolsa
	Finlândia	University of Eastern Finland	1	Com bolsa
	Hungria	University of Szeged	1	Com bolsa
	Hungria	University of Debrecen	2	Com bolsa
	Irlanda	Thinity College Dublin/Higher Education Authority	1	Com bolsa
	Reino Unido	Anglia Ruskin University	2	Com bolsa
Medicina Veterinária	Canadá	CEGEP John Abbot College	1	Com bolsa
	EUA	University of Wisconsin-River Falls	2	Com bolsa
	EUA	Texas A&M University, College Station	1	Com bolsa
	EUA	The University of Kansas	1	Com bolsa
	EUA	Michigan State University	1	Com bolsa
	EUA	University of Kentucky	2	Com bolsa
	Reino Unido	Royal Veterinary College	1	Com bolsa
Nutrição	EUA	City University of New York Herbert h. Lehman College	1	Com bolsa
Odontologia	Canadá	University of Alberta	1	Com bolsa
	EUA	Western Kentucky University	1	Com bolsa
	França	Centre Universitaire D'Études Françaises, Grenoble	1	Com bolsa
	Nova Zelândia	University of Otago	1	Com bolsa
Pedagogia	Portugal	Universidade de Coimbra	1	Com bolsa
	Portugal	Universidade de Coimbra	1	Sem bolsa
	Argentina	Universidad de La Plata	1	Com bolsa
	França	Université Paul-Valéry Montpellier III	1	Sem bolsa
	França	Université Paris X Nanterre	1	Sem bolsa
Química	EUA	Florida Institute of Technology	1	Com bolsa
Química Industrial	Espanha	Universidad Autonoma de Madrid	1	Com bolsa
	EUA	Pittsburg State University	1	Com bolsa
	EUA	Dillard University	1	Com bolsa
	EUA	Clarion University of Pennsylvania	1	Com bolsa
	EUA	Angelo State University	1	Com bolsa
Relações Internacionais	Áustria	Universität für Bodenkultur Wien (BOKU)	1	Sem bolsa
	França	Université de Franche-Comté	2	Sem bolsa
	França	Université Claude Bernard Lyon 1	1	Sem bolsa
	França	Université D'Orléans	2	Sem bolsa
	França	Université de Reims Champagne-Ardenne	1	Sem bolsa
	França	Université Paris 1 Panthéon Sorbonne	1	Sem bolsa
	Holanda	NHTC - Breda	2	Sem bolsa
	México	Universidade de Colima	1	Com bolsa
	Portugal	Universidade de Coimbra	2	Com bolsa
	Portugal	Universidade do Porto	1	Sem bolsa

Sistemas de Informação	Austrália	Monash University	1	Com bolsa
	Canadá	University of Toronto	1	Com bolsa
	EUA	Lawrence Technology University	2	Com bolsa
	EUA	Morgan State University	1	Com bolsa
	EUA	Siena College	1	Com bolsa
	EUA	Temple University	1	Com bolsa
	EUA	University of Illinois At Urbana-Champaign	1	Com bolsa
	EUA	Colorado State University	1	Com bolsa
	EUA	Georgia State University	1	Com bolsa
	EUA	Washington & Jefferson College	1	Com bolsa
	EUA	Pace University, New York	1	Com bolsa
	EUA	Barry Univerisity	1	Com bolsa
	Hungria	Eötvös Roránd University	1	Com bolsa
	Hungria	University of Miskolc	1	Com bolsa
Teatro	Portugal	Universidade de Évora	1	Sem bolsa

Fonte: Diretoria de Relações Internacionais e interinstitucionais

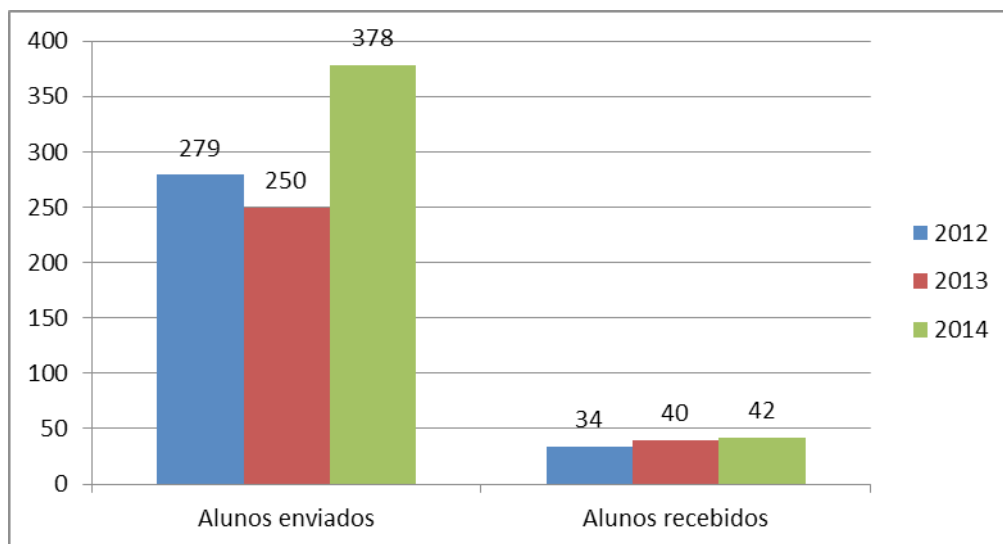
## Mobilidade Internacional – Programas e Acordos de Cooperação – Alunos recebidos

Nome do curso	País	Universidade	Número de alunos	Modalidade
Agronomia	França	ISARA-Lyon	1	Sem bolsa
	México	Universidad Autónoma de Chihuahua	1	Sem bolsa
	Argentina	Nacional de Cuyo/Argentina	1	Com bolsa
	Argentina	Universidad Nacional Del Nordeste	1	Com bolsa
	Argentina	Universidad de Concepción	1	Com bolsa
	Argentina	Universidad Nacional de la Plata	1	Com bolsa
Ciências Biológicas	Portugal	Universidade de Coimbra	2	sem bolsa
Ciências Econômicas	Espanha	Universidade Valência	1	Sem bolsa
Comunicação Social-Jornalismo	França	Université de Savoie-Mont-Blanc	1	Sem bolsa
Design de interiores	Argentina	Universidad Nacional de Cuyo	1	Sem bolsa
Fisioterapia	Espanha	Universidad Católica San Antonio de M	1	Sem bolsa
Engenharia Ambiental	Holanda	AVANS University of Applied	3	Sem bolsa
	Espanha	Universidade Valência	1	Sem bolsa
Engenharia Aeronáutica	México	Universidad Autónoma de Chihuahua	4	Sem bolsa
Engenharia Elétrica	França	ENSI	1	Sem bolsa
	França	INSA	2	Sem bolsa
	Colômbia	Universidad Industrial de Santander	1	Sem bolsa
Engenharia Civil	França	ESITC	1	Sem bolsa
Engenharia Mecânica	França	ENSIAME	2	Sem bolsa
	França	ENSIAME	2	Com bolsa
	França	ENSTA	1	Com bolsa
	Argentina	Universidad Nacional de Rósario	1	Com bolsa
	França	INSA	1	Sem bolsa
Engenharia Química	França	ESCOM	1	Sem bolsa
Letras	França	Université de rennes	1	Sem bolsa
Música	Japão	Universidade de Sofia	1	Sem bolsa
	Argentina	Universidad Nacional de Villa María	1	Sem bolsa

Psicologia	México	Universidad de Colima	1	Sem bolsa
Relações Internacionais	Holanda	NHTV University of Applied	1	Sem bolsa
Geografia	Cabo Verde	UNICV - Cabo Verde	2	Com bolsa
Enfermagem	Cabo Verde	UNICV - Cabo Verde	1	Com bolsa
Engenharia Civil	Cabo Verde	UNICV - Cabo Verde	1	Com bolsa

Fonte: Diretoria de Relações Internacionais e interinstitucionais

## Mobilidade Internacional - Programas e Acordos de Cooperação



Fonte: Diretoria de Relações Internacionais e interinstitucionais

## Alunos recebidos PEC-G na UFU

Nome do curso	País	Número de alunos	Ano de início
Ciências Contábeis	Angola	1	2014
Ciências Econômicas	Costa de Marfim	1	2014
Design de Interiores	Cabo verde	1	2014
Direito	Angola	1	2014
Engenharia Aeronáutica	Guatemala	1	2014
Engenharia Mecânica	Colômbia	1	2014
Engenharia Química	Angola	1	2014

Fonte: Diretoria de Relações Internacionais e interinstitucionais

## Resumo Relações Internacionais

Denominações	2009	2010	2011	2012	2013	2014
Acordos bilaterais	80	98	134	169	155	177
Acordos de duplo-diploma	9	7	3	17	14	15
Visitas estrangeiras	35	26	50	20	31	20
Mobilidade nacional - Alunos enviados	15	18	10	9	8	12
Mobilidade nacional - Alunos recebidos	4	3	8	8	10	11
Mobilidade internacional - Alunos enviados	90	126	120	279	250	382
Mobilidade internacional - Alunos recebidos	22	29	30	34	40	49

Fonte: Diretoria de Relações Internacionais e Interinstitucionais.







HOSPITAL DO CÂNCER



## 17. Hospitais da Universidade Federal de Uberlândia

O complexo hospitalar da UFU é formado pelos seguintes hospitais: Hospital de Clínicas, Hospital do Câncer, Hospital Odontológico e Hospital Veterinário. Como órgãos suplementares vinculados à Administração Superior, constituem importante instrumento na formação dos discentes e na prestação de serviços à comunidade.

## 17.1 Hospital de Clínicas

O Hospital de Clínicas da Universidade Federal de Uberlândia (HCU-UFU) possui 520 leitos e mais de 50 mil m2 de área construída. Maior prestador de serviços pelo Sistema Único de Saúde (SUS), em Minas Gerais, e 3º no ranking dos maiores hospitais universitários da rede de ensino do Ministério da Educação (MEC), é referência em média e alta complexidade para 86 municípios da macro e das microrregiões do Triângulo Norte. Construído como unidade de ensino para o ciclo profissionalizante do curso de Medicina da Escola de Medicina e Cirurgia de Uberlândia, foi inaugurado em 26 de agosto de 1970 e iniciou suas atividades em outubro do mesmo ano, com apenas 27 leitos. Com a Constituição de 1988, o HC/UFU se transformou em um importante elo na rede do SUS, principalmente para atendimento de urgência e emergência e de alta complexidade, sendo o único hospital público regional com porta de entrada aberta 24 horas para todos os níveis de atenção à saúde. Destaque também para as diversas modalidades de residência médica e multiprofissional desenvolvidas no âmbito do HC.

Hospital de Clínicas	2010	2011	2012	2013	2014
Leitos ativados	510	525	525	520	520
Relação servidores/leito	7,87	7	8	8	7,78
Altas	21.032	19.588	19.033	19.269	18.919
Óbitos	1.104	978	917	907	930
<b>Internações por especialidade</b>					
Clínica Cirúrgica	9.792	9.128	8.276	8.202	8.337
Clínica Gineco-Obstetrícia	4.563	4.575	4.576	4.762	4.412
Clínica Médica	4.965	4.282	4.774	4.916	4.954
Clínica Pediátrica	2.814	2.602	2.340	2.247	2.181
<b>Total</b>	<b>22.134</b>	<b>20.587</b>	<b>19.966</b>	<b>20.127</b>	<b>19.884</b>
<b>Cirurgias</b>					
Centro Cirúrgico	14.686	13.464	11.651	11.485	10.893
Ambulatoriais	45.870	28.630	20.150	19.071	15.546
<b>Total</b>	<b>60.556</b>	<b>42.094</b>	<b>31.801</b>	<b>30.556</b>	<b>26.439</b>
<b>Partos</b>					
Partos – cesariano	1.549	1.679	1.770	1.750	1.535
Partos – normal	768	731	628	769	716
<b>Total</b>	<b>2.317</b>	<b>2.410</b>	<b>2.398</b>	<b>2.519</b>	<b>2.251</b>
<b>Exames complementares</b>					
Análises Clínicas	1.172.309	1.185.700	1.229.560	1.346.262	1.312.415
Cintilografia	1.227	1.207	1.404	1.833	2.333
Duple versus Scandoppler	2.309	2.470	1.778	1.265	1.128
Ecocardiograma	6.664	6.265	7.433	7.463	6.892
Eletrocardiograma	11.956	12.239	13.042	12.884	11.321
Eletroencefalograma	2.568	2.608	2.318	2.196	2.480
Gastroenterológicos	4.797	5.336	4.507	5.390	5.406
Hemodinâmicos	2.238	2.065	2.340	2.148	2.298
Hemodinâmicos (eletrofisiologia)	422	496	495	466	538
Laboratório de Anatomia Patológica	16.615	16.232	14.763	16.091	15.019
Hemocomponentes disponibilizados	12.291	11.369	12.637	14.656	15.412
Radiológicos	66.920	63.163	46.073	66.104	62.974

Ressonância Magnética	1.277	2.256	2.425	2.778	1.514
Ultrassonográficos	21.567	18.459	18.551	21.753	18.264
<b>Total</b>	<b>1.323.160</b>	<b>1.329.865</b>	<b>1.357.326</b>	<b>1.501.289</b>	<b>1.457.994</b>
<b>Atendimentos ambulatoriais</b>					
Consultas médicas	339.046	309.633	260.112	270.580	259.503
Consultas não médicas	186.169	171.278	139.960	131.175	112.391
Procedimentos	304.015	273.127	205.808	139.942	123.321
<b>Total</b>	<b>829.230</b>	<b>754.038</b>	<b>605.880</b>	<b>541.697</b>	<b>495.215</b>
<b>Atendimentos Pronto-Socorro</b>					
Consultas médicas	71.289	59.388	55.193	54.205	47.066
Consultas não médicas	34.052	45.484	63.658	57.368	55.781
Procedimentos	88.357	69.393	72.480	80.651	69.430
<b>Total</b>	<b>193.698</b>	<b>174.265</b>	<b>191.331</b>	<b>192.224</b>	<b>172.277</b>
<b>Atendimentos</b>					
Setor de Fisioterapia – consultas e sessões	63.073	115.720	115.720	79.532	102.464
Setor de Psicologia	27.018	38.311	46.466	31.571	33.346
Centro de Saúde Escola Jaraguá + Credesh	82.512	73.463	68.887	70.197	60.116
Programa de Assistência Domiciliar	18.552	22.419	17.501	13.899	11.191
Outros (atendimentos Caps-AD, Dirqs, consultas Setor Oncologia)	172.750	166.106	132.789	110.941	108.832
<b>Total</b>	<b>281.393</b>	<b>342.556</b>	<b>381.363</b>	<b>306.140</b>	<b>315.949</b>
<b>Atendimentos do Programa de Internação Domiciliar</b>					
Consultas médicas	148	215	61	0	142
Consultas não médicas	854	883	205	0	753
Procedimentos	3.227	1.076	2.053	212	2.586
PID	287	307	229	324	185
<b>Total</b>	<b>4.516</b>	<b>2.481</b>	<b>2.548</b>	<b>536</b>	<b>3.666</b>
<b>Outros serviços</b>					
Refeições fornecidas	774.857	736.453	587.073	658.814	678.084
Lanches	1.240.629	1.159.260	1.278.279	1.505.615	1.287.427
Dietas enterais	82.987	84.464	97.656	101.762	110.764
Suplementos orais	30.201	23.164	21.431	17.047	9.711
Bolsas de solução parenteral	6.122	4.109	3.993	4.588	4.018
Roupas lavadas (kg)	1.731.629	1.374.515	1.385.699	1.462.500	1.419.152
Peças fornecidas	6.863.580	4.843.140	4.672.182	5.024.407	5.205.607
Hemodiálise (sessões)	7.393	7.800	7.301	6.818	7.005
Quimioterapia (sessões)	30.115	30.744	30.786	37.085	38.863
Radioterapia (sessões)	82.336	76.516	67.822	80.954	77.339

Fonte: Hospital de Clínicas.

## 17.2 Hospital Odontológico

O Hospital Odontológico tem por objetivo dar apoio à Faculdade de Odontologia, executando atividades assistenciais à saúde prestadas à comunidade em geral via Sistema Único de Saúde. Hoje, além das ações básicas em odontologia, o HOUFU é um centro de referência regional para os níveis de complexidade média III e de alta complexidade.

Consultas atendidas	2010	2011	2012	2013	2014
Pronto-Socorro Odontológico	18.101	18.283	18.734	18.739	18.557
Ambulatórios	208.065	198.360	189.054	178.163	194.607
Tratamentos odontológicos					
Procedimentos coletivos	97.152	97.152	97.152	97.152	97.153
Procedimentos individuais	110.913	101.208	91.902	107.182	97.454
Exames					
Biópsias	797	931	992	928	796
Radiografias oclusais	190	276	486	630	373
Radiografias panorâmicas	919	185	1.146	1.464	1.650
Radiografias periapicais	12.197	12.001	11.479	31.161	11.125
Procedimentos efetuados no Pronto-Socorro Odontológico	84.918	82.552	81.741	81.098	77.476
Intervenções Cirúrgicas sob Anestesia Geral	282	235	170	185	169

Fonte: Hospital Odontológico

## 17.3 Hospital Veterinário

O Hospital Veterinário Universitário da Universidade Federal de Uberlândia (HVU), criado em 1976, é um órgão suplementar ligado à Reitoria, que desenvolve atividades de apoio à Faculdade de Medicina Veterinária no âmbito do ensino, da pesquisa e da extensão e prestação de serviços na área de Medicina Veterinária à comunidade local, regional e nacional. A missão do HVU é prestar com qualidade, ética e dignidade serviço de assistência médico-veterinária, conjuntamente com a atividade acadêmica de ensino, pesquisa e extensão, de modo a contribuir para o bem-estar homem/animal. Tem como visão de futuro ser reconhecido como referência no ensino, na pesquisa e na extensão. Possui como princípios o comprometimento com a sanidade e o bem-estar animal, com a saúde pública, o ensino, a pesquisa, a extensão e a consciência ética. Além da realização de aulas, estágios curriculares obrigatórios e supervisionados, plantões e pesquisas experimentais para os alunos, é também lócus de formação no nível de pós-graduação lato sensu, caracterizada por um Programa de Residência Uniprofissional em Medicina Veterinária com vagas distribuídas nas áreas de Clínica Médica e Cirúrgica de Grandes Animais, Clínica Médica em Animais de Companhia, Clínica Cirúrgica em Animais de Companhia, Patologia Clínica Veterinária, Patologia Animal, Medicina de Animais Selvagens e Medicina Veterinária Preventiva.

Atendimentos	2010	2011	2012	2013	2014
Consultas/Retornos	9.520	10.654	11.140	12.967	15.044
Cirurgias	2.216	2.970	2.419	3.365	3.377
Banco de Sangue Animal (transfusões)	23	-	45	155	52
Exames laboratoriais	31.190	30.168	35.147	44.698	53.845
Raio X	2.073	2.496	2.596	3.340	2.789
Ultrassonografia	386	565	762	955	1.872
Necropsias	203	156	194	287	234
Histopatológicos	492	400	577	631	539
Citopatológicos	84	116	238	287	453
Vacinação preventiva	958	524	536	787	544
Total de procedimentos	47.145	48.049	53.654	67.472	78.749

Fonte: Hospital Veterinário



Universidade Federal de Uberlândia  
"Um bem público a serviço do Brasil"



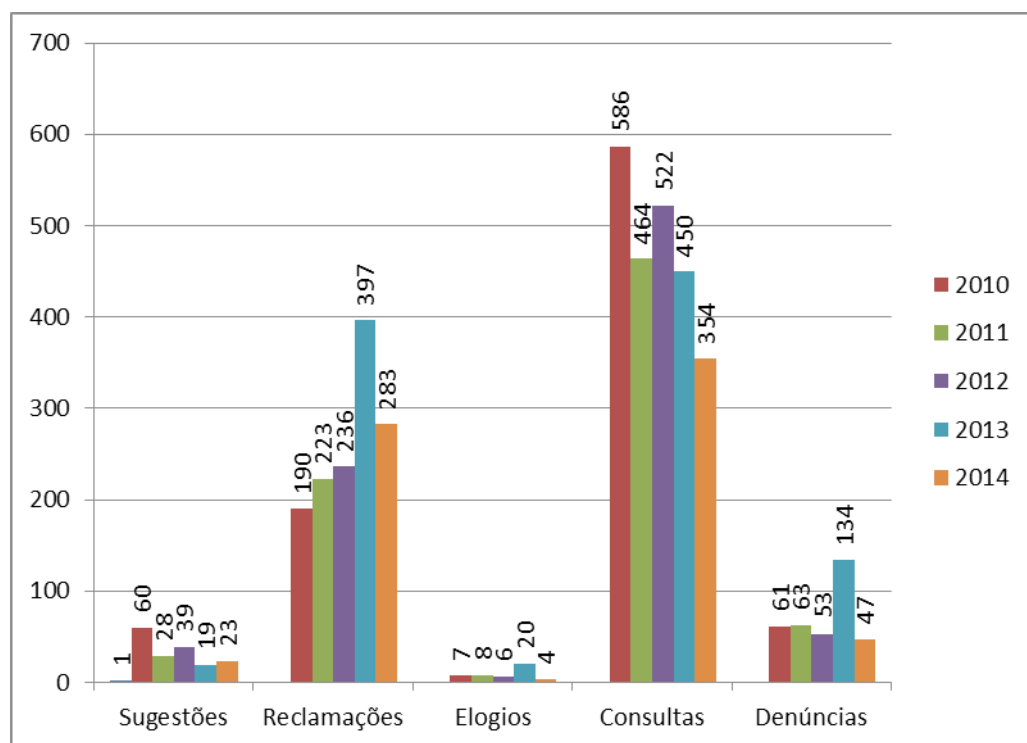
Campus Santa Mônica



## 18. Avaliando a instituição por meio das ouvidorias

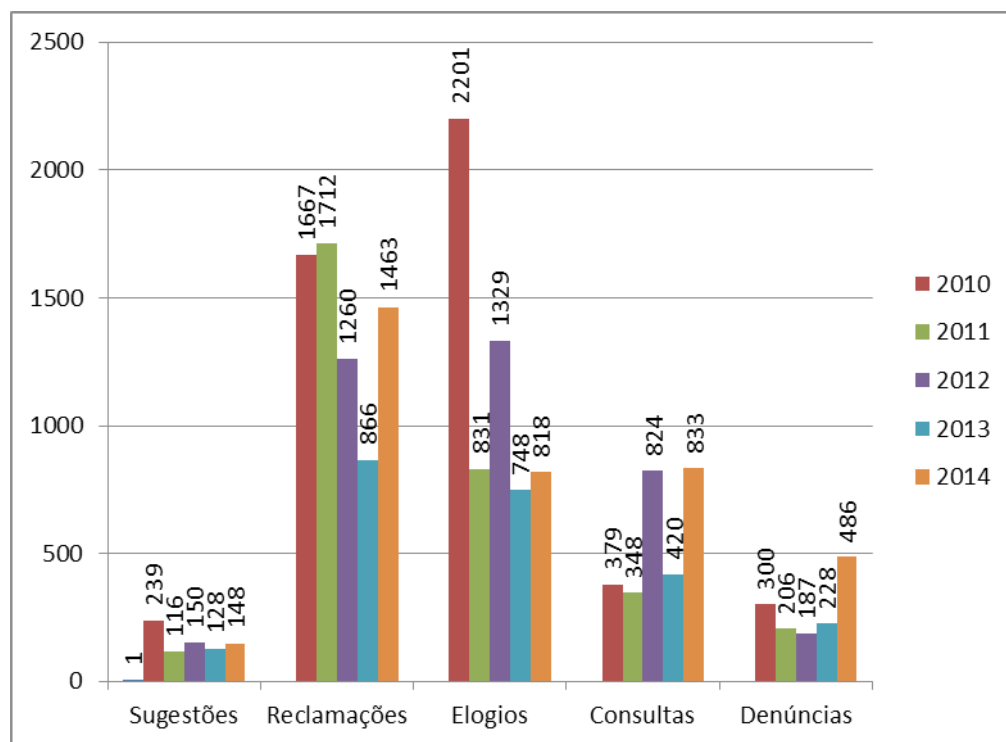
As Ouvidorias atuam como elo de comunicação entre a universidade e a comunidade externa e interna, com a finalidade de empreender ações na defesa dos direitos individuais e coletivos da comunidade universitária e o aperfeiçoamento das atividades institucionais destinadas a atender aos segmentos da sociedade civil e aos diversos setores da universidade, com jurisdição em todos os setores acadêmicos e administrativos dos campi da UFU nos termos de seu Regimento.

## Ouvidoria UFU



Fonte: Ouvidoria da Universidade Federal de Uberlândia

## Ouvidoria Hospital de Clínicas



Fonte: Ouvidoria do Hospital de Clínicas





