



# Anuário 2019

*Versão analítica*

[www.ufu.br](http://www.ufu.br)





## Apresentação

A Universidade Federal de Uberlândia é uma fundação pública de educação superior, integrante da Administração Federal Indireta e vinculada ao Ministério da Educação – MEC. Autorizada a funcionar como Universidade de Uberlândia, pelo Decreto-Lei nº 762/1969, tornou-se Universidade Federal de Uberlândia – UFU com a Lei nº 6.532/1978, completando seus 41 anos em 2019.

A UFU oferece como principais serviços o ensino gratuito, por meio dos cursos de graduação, pós-graduação stricto sensu (mestrado e doutorado), educação básica (por meio da sua Escola de Educação Básica – ESEBA), educação profissional e tecnológica (por meio da sua Escola Técnica de Saúde – ESTES), além de pós-graduação *lato sensu* (especializações) e pós-doutorado; desenvolve também pesquisas de qualidade e diversas atividades de extensão, que é a efetiva interação da Universidade com a sociedade.

Destaca-se os serviços assistenciais prestados na área da saúde pelo Hospital de Clínicas de Uberlândia – HCU, que, além de sua função na formação dos profissionais da área, exerce um papel essencial no Sistema Único de Saúde – SUS, sendo referência em Atenção de Média e Alta Complexidade Ambulatorial e Hospitalar para a região do Triângulo Mineiro, Alto Paranaíba, Pontal, Sudoeste de Goiás, dentre outras.

Detentora de autonomia didático-científica, administrativa e de gestão financeira e patrimonial, a

UFU possui sede em Uberlândia-MG. A partir de 2006 expandiu sua atuação para outras 3 cidades da região, totalizando 7 campi universitários assim distribuídos: Uberlândia: *Campi* Santa Mônica, Umuarama, Educação Física e Glória; Ituiutaba: Campus Pontal; Monte Carmelo: Campus Monte Carmelo; Patos de Minas: Campus Patos de Minas.

Neste documento, apresentamos dados institucionais nas mais diversas áreas de atuação da UFU e relativos ao ano de 2019.

**Valder Steffen Junior**  
*Reitor*

**Darizon Alves de Andrade**  
*Pró-Reitor de Planejamento e Administração*

**Odorico Coelho da Costa Neto**  
*Diretor de Planejamento*




**Taiza Rita Bertoldi Buzatto**  
*Coordenadora da Divisão de Apoio ao Planejamento Institucional*





**CEAD** – Centro de Educação a Distância  
**CEPAE** – Centro de Ensino, Pesquisa, Extensão e Atendimento em Educação Especial  
**COREME** – Coordenação do Programa de Residência Médica  
**COREMU** – Coordenação do Programa de Residência Multiprofissional  
**CTI** – Centro de Tecnologia da Informação  
**DIRBI** – Diretoria do Sistema de Bibliotecas  
**DIRCO** – Diretoria de Comunicação Social  
**DRII** – Diretoria de Relações Internacionais e Interinstitucionais  
**ESEBA** – Escola de Educação Básica  
**ESTES** – Escola Técnica de Saúde  
**HCU** – Hospital de Clínicas  
**HO** – Hospital Odontológico  
**HV** – Hospital Veterinário  
**INEP** – Instituto Nacional de Estudos e Pesquisas Educacionais Anísio Teixeira  
**PREFE** – Prefeitura Universitária  
**PROAE** – Pró-Reitoria de Assistência Estudantil  
**PROEXC** – Pró-Reitoria de Extensão e Cultura  
**PROGEP** – Pró-Reitoria de Gestão de Pessoas  
**PROGRAD** – Pró-Reitoria de Graduação  
**PROPLAD** – Pró-Reitoria de Planejamento e Administração  
**PROPP** – Pró-Reitoria de Pesquisa e Pós-Graduação

### Instruções de navegação

- Para que os links funcionem corretamente é necessário um leitor de PDF.
- É possível navegar pelo documento clicando no menu superior e também a partir dos ícones   



1. Dados Gerais

2. Estrutura Organizacional

3. Principais Números

4. Comunicação Institucional

5. Graduação

6. Pós-Graduação

7. Pesquisa e Inovação

8. Extensão e Cultura

9. Assistência Estudantil

10. Internacionalização e Interinstitucionalização

11. Educação Profissional

12. Educação Básica

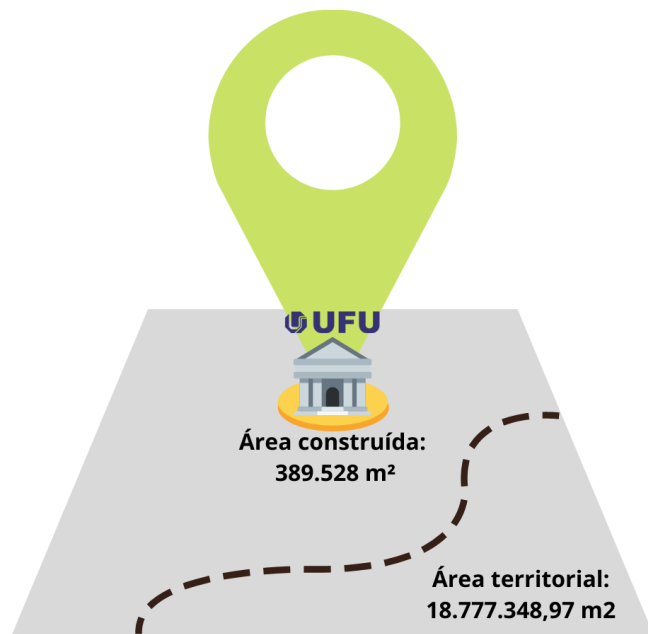
13. Hospitais Universitários

14. Apoio

- Infraestrutura
- Bibliotecas
- Orçamento
- Sustentabilidade Ambiental
- Gestão de Pessoas: Professores
- Gestão de Pessoas: Técnicos administrativos
- Acessibilidade



## Dados Gerais



### UBERLÂNDIA



**Campus Santa Mônica**  
Av. João Naves de Ávila, 2121



**Campus Umuarama**  
Av. Pará, 1720



**Campus Educação Física**  
R. Benjamin Constant, 1286



**Campus Glória**  
Rodovia BR 050 - s/n

### ITUIUTABA



**Campus Pontal**  
R. Vinte, 1600

### MONTE CARMELO



**Campus Monte Carmelo**  
Rodovia LMG 746 - s/n

### PATOS DE MINAS



**Campus Patos de Minas**  
Av. Getúlio Vargas, 230



## Estrutura Organizacional



### UFU administrativa Clique e navegue

#### 6 Pró-Reitorias

[Pró-Reitoria de Graduação - PROGRAD](#)  
[Pró-Reitoria de Pesquisa e Pós-Graduação - PROPP](#)  
[Pró-Reitoria de Extensão e Cultura - PROEXC](#)  
[Pró-Reitoria de Assistência Estudantil - PROAE](#)  
[Pró-Reitoria de Planejamento e Administração - PROPLAD](#)  
[Pró-Reitoria de Gestão de Pessoas - PROGEP](#)

#### 3 Órgãos Suplementares

[Hospital de Clínicas de Uberlândia - HCU](#)  
[Hospital Odontológico - HO](#)  
[Hospital Veterinário - HV](#)

#### 15 Órgãos Administrativos

[Auditoria Geral - AUDIT](#)  
[Centro de Educação a Distância - CEAD](#)  
[Centro de Tecnologia da Informação - CTI](#)  
[Diretoria de Avaliação Institucional - DIRAI](#)  
[Diretoria de Comunicação Social - DIRCO](#)  
[Diretoria de Experimentação Animal - DIREP](#)  
[Diretoria de Experimentação Vegetal - DIRPV](#)  
[Diretoria de Relações Internacionais e Interinstitucionais - DRII](#)  
[Editora da UFU - EDUFU](#)  
[Gabinete do Reitor - GABIR](#)  
[Ouvidoria Geral](#)  
[Prefeitura Universitária - PREFE](#)  
[Procuradoria Geral - PROGE](#)  
[Secretaria Geral - SEGER](#)  
[Sistema de Bibliotecas - SISBI](#)



### UFU acadêmica Clique e navegue

#### 16 Faculdades

[Faculdade de Administração, Ciências Contábeis, Eng. de Produção e Serviço Social - FACES](#)  
[Faculdade de Arquitetura e Urbanismo e Design - FAUED](#)  
[Faculdade de Ciências Contábeis - FACIC](#)  
[Faculdade de Computação - FACOM](#)  
[Faculdade de Direito - FADIR](#)  
[Faculdade de Educação - FACED](#)  
[Faculdade de Educ. Física e Fisioterapia - FAEFI](#)  
[Faculdade de Eng. Civil - FECIV](#)  
[Faculdade de Eng. Elétrica - FEELT](#)  
[Faculdade de Eng. Mecânica - FEMEC](#)  
[Faculdade de Eng. Química - FEQUI](#)  
[Faculdade de Gestão e Negócios - FAGEN](#)  
[Faculdade de Matemática - FAMAT](#)  
[Faculdade de Medicina - FAMED](#)  
[Faculdade de Med. Veterinária - FAMEV](#)  
[Faculdade de Odontologia - FOUFU](#)

#### 16 Institutos

[Instituto de Artes - IARTE](#)  
[Instituto de Biologia - INBIO](#)  
[Instituto de Biotecnologia - IBTEC](#)  
[Instituto de Ciências Agrárias - ICIAG](#)  
[Instituto de Ciências Biomédicas - ICBIM](#)  
[Instituto de Ciências Exatas e Naturais do Pontal - ICENP](#)  
[Instituto de Ciências Humanas do Pontal - ICHPO](#)  
[Instituto de Ciências Sociais - INCIS](#)  
[Instituto de Economia e Relações Internacionais - IERI](#)  
[Instituto de Filosofia - IFILO](#)  
[Instituto de Física - INFIS](#)  
[Instituto de Geografia - IGUFU](#)  
[Instituto de História - INHIS](#)  
[Instituto de Letras e Linguística - ILEEL](#)  
[Instituto de Psicologia - IPUFU](#)  
[Instituto de Química - IQUFU](#)

## Estrutura Organizacional

### Outras estruturas

Clique e navegue



Centro de Documentação e Pesquisa em História



Centro de Psicologia



Centro de Pesquisas Econômico-Sociais



Central de Línguas



Centro de Memória da Cultura Negra de Uberlândia e Região – Graça do Aché



Centro de Incubação e Empreendimentos Populares Solidários



Centro de Ensino, Pesquisa, Extensão e Atendimento em Educação Especial



Rede de Biotério de Roedores (antigo Centro de Bioterismo e Experimentação Animal)



Centro de Incubação de Atividades Empreendedoras



Escritório de Assistência Judiciária Popular



Herbarium Uberlandense



Reserva Ecológica da Panga

! ? Saiba mais

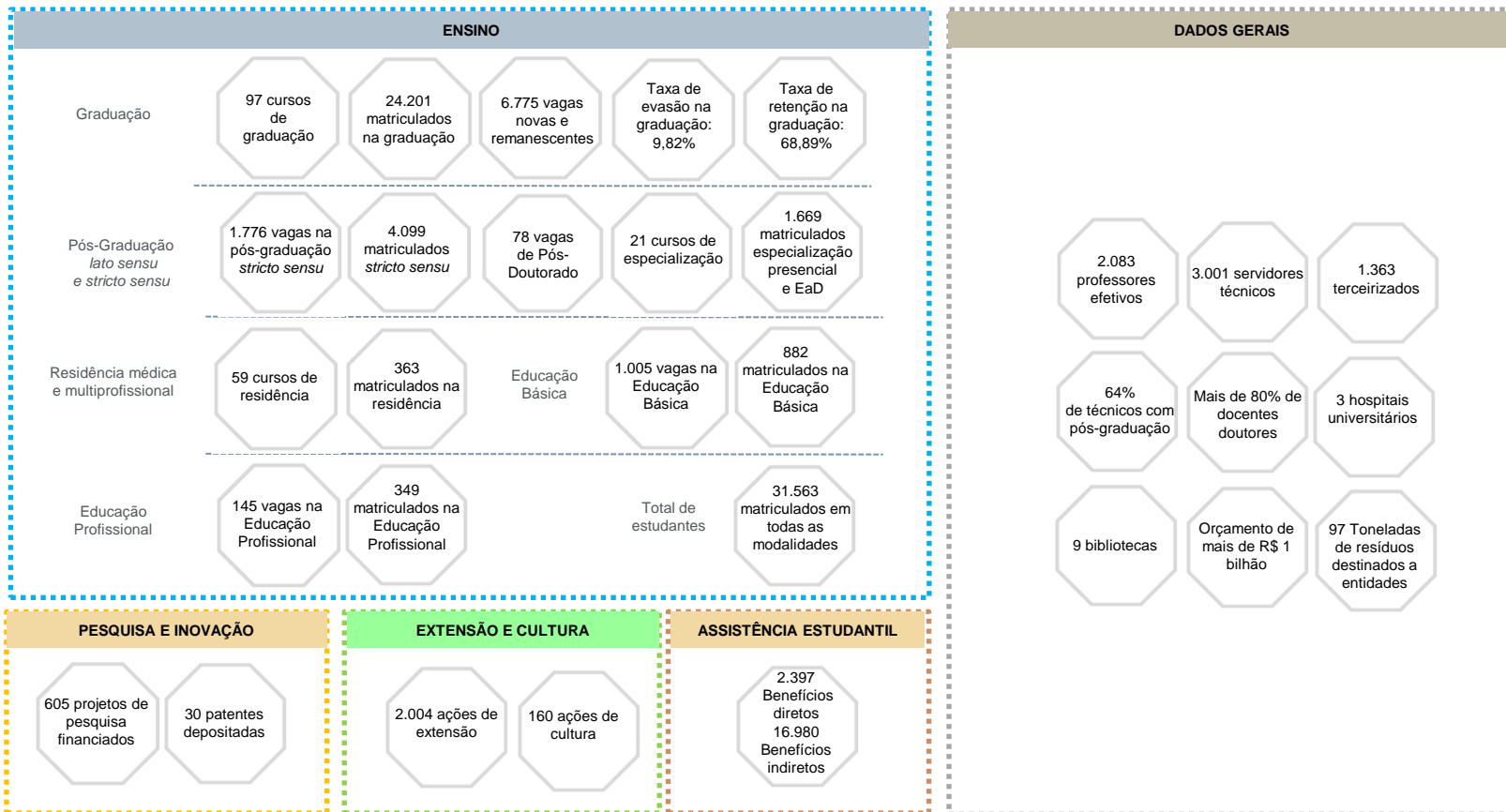
→ Conheça as demais unidades organizacionais da UFU no Portal: [www.ufu.br/unidades-organizacionais](http://www.ufu.br/unidades-organizacionais)

→ Conheça as Comissões e Comitês em funcionamento na UFU: [www.ufu.br/comissoes-e-comites](http://www.ufu.br/comissoes-e-comites)





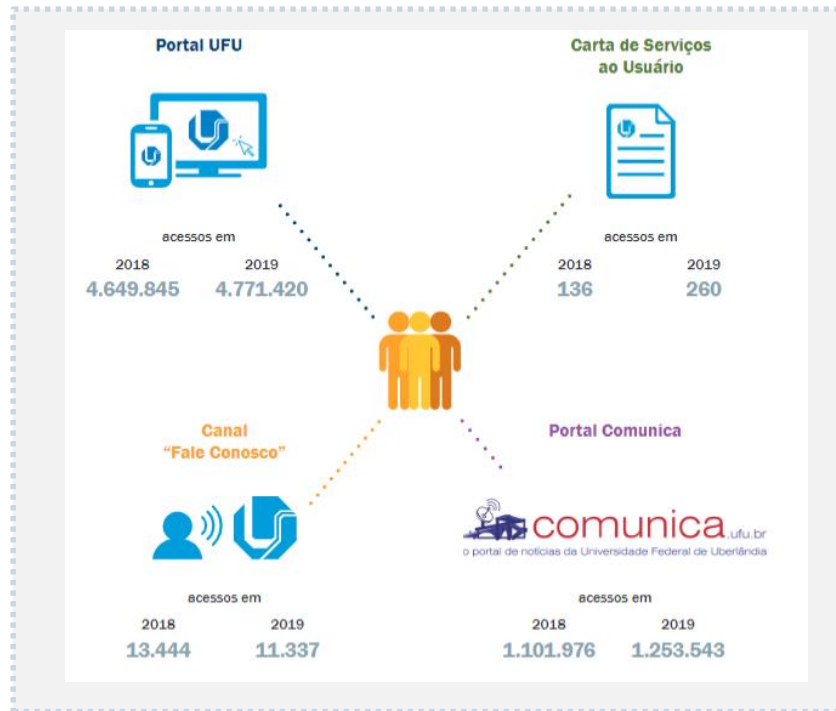
## Principais Números





## Comunicação Institucional

### Canais de comunicação



Boletins informativos	Qtd. De edições
Jornal da UFU (Telejornal)	255
Boletim Comunica UFU (Facebook)	43
Boletim Comunica UFU (Youtube)	42
Notícias publicadas (Portal Comunica)	637
Notas publicadas (Portal Comunica)	250

Fonte: DIRCO

Rede social	Número de seguidores
Facebook	40.890
Instagram	30.500
Twitter	12.500

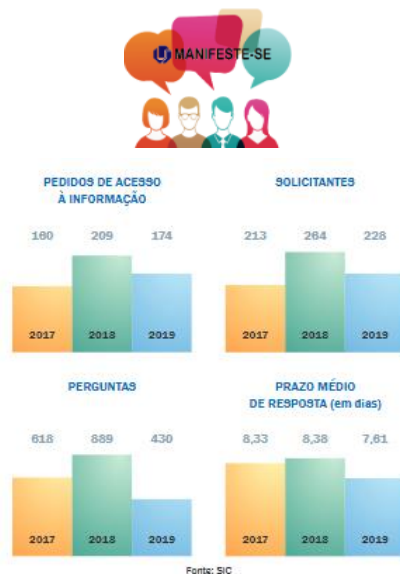
Fonte: Acesso às redes em 25/06/2020

Canal de comunicação	Número de acessos
Portal da UFU	4.771.420
Comunica	1.253.543
Fale conosco	11.337
Carta de Serviços ao Usuário	260

Fonte: CTI

## Ouvidoria e Serviço de Informação ao Cidadão (SIC)

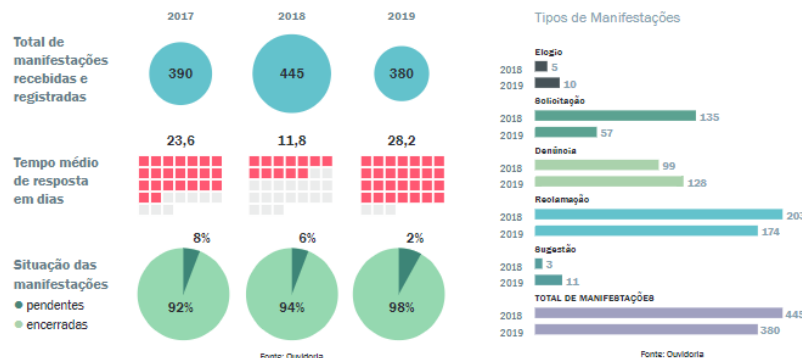
### Serviço de Informação ao Cidadão - SIC



### Ouvidoria



### MANIFESTAÇÕES RECEBIDAS E REGISTRADAS NA OUVIDORIA UFU



**!?** Saiba mais

O Serviço de Informação ao Cidadão (SIC) permite a qualquer pessoa física ou jurídica apresentar solicitação de acesso à informações da Universidade, sendo o acesso concedido via de regra, exceto para os casos de informações sigilosas previstas em lei.



## Graduação

### Conceitos de Graduação:



Saiba mais



O [Guia Acadêmico](#) é uma publicação semestral fornece, também, informações específicas sobre cada um dos cursos de graduação oferecidos pela Instituição

**Vagas novas:** vagas anuais oferecidas por meio dos processos seletivos SISU, Vestibular e Curso de Música/Enem, em cada turno de funcionamento do curso. Não estão incluídas as vagas não ocupadas ou liberadas em anos anteriores.

**Vagas remanescentes:** vagas de anos anteriores que nunca foram ocupadas ou que foram liberadas por diversos motivos: óbito, não cumprimento de desempenho mínimo (jubileamento), desistência, transferência interna (transferência entre cursos da IES) ou transferência externa (transferências de outras IES).

**Inscritos:** candidatos inscritos para todos os processos seletivos de vagas novas, especiais e remanescentes constantes dos editais expedidos pela instituição.

**Ingressantes:** aluno que tenha efetivado a matrícula no curso após aprovação em processo seletivo para vagas novas, especiais e remanescentes, ou ainda, o aluno que ingressou por Convênio PEC-G, transferência *ex officio* ou decisão judicial.

**Matriculados:** aluno que está ou esteve matriculado em, pelo menos, um componente curricular.

**Formados ou Concluintes:** aluno que concluiu a totalidade da carga horária exigida para titulação no curso. Não é obrigatório que o aluno tenha realizado a colação de grau e/ou participado do Exame Nacional de Desempenho de Estudantes (Enade).

**Evadidos:** transferido para outro curso da mesma IES ou desvinculado por motivos de evasão, abandono, desligamento, transferência para outra IES e falecimento.

**Contagem do número de cursos de graduação:** neste anuário os cursos foram contados levando em consideração o número de códigos no sistema e-MEC, incluindo EaD e não considerando os códigos ABI.

**Conceito de curso (CC):** é a nota final de qualidade dada pelo MEC aos cursos de graduação das instituições de ensino superior no Brasil. Este conceito final é feito a partir de uma avaliação presencial dos cursos pelos técnicos do MEC para a regulação dos cursos (autorização, reconhecimento e renovação do reconhecimento). Os cursos que não passaram por processos de regulação ou ainda estão com os processos em andamento não possuem Conceito de Curso..

**Conceito preliminar de curso (CPC):** é um indicador de qualidade que avalia os cursos de graduação e tem como base a avaliação de desempenho de estudantes no Enade, no valor agregado pelo processo formativo e em insumos referentes às condições de oferta – corpo docente, infraestrutura e recursos didático-pedagógicos. Os cursos que possuem menos de dois estudantes concluintes participantes do Exame ou que não participaram do Enade em razão da natureza do projeto pedagógico do curso não possuem Conceito Preliminar de Curso.

**Exame Nacional de Desempenho dos estudantes (Enade):** realizado para avaliar cursos e instituições a partir do desempenho dos estudantes, aferindo conhecimentos, competências e habilidades desenvolvidas pelo estudante ao longo da graduação. A divulgação do Conceito Enade ocorre anualmente com referência aos cursos avaliados no ciclo anterior ao ano de divulgação. Os cursos que possuem menos de dois estudantes concluintes participantes do Exame ou que não participaram do Enade em razão da natureza do projeto pedagógico do curso não possuem Conceito Enade.



## Graduação

### Principais Números

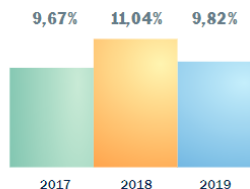
Vagas Novas				Total de Vagas Novas
SISU	Vestibular	Música/ENEM	EaD	
3.219	1.654	25	0	4.898

Vagas Remanescentes		Total de Vagas Remanescentes
Portador de Diploma	Transferências	
318	1.559	1.877

	Ingressantes	Matriculados	Concluintes	Evadidos
Presencial	4.998	23.646	2.892	1.298
EaD	0	555	1	31
Total	4.998	24.201	2.893	1.329

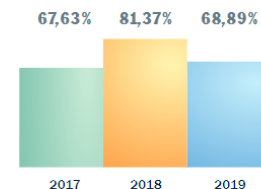
### Indicadores

ÍNDICE DE EVASÃO



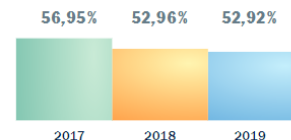
Fonte: PROGRAD

ÍNDICE DE RETENÇÃO



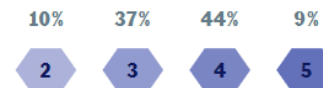
Fonte: PROGRAD

TAXA DE SUCESSO  
NA GRADUAÇÃO (TSG)



Fonte: PROPLAD

CONCEITOS NO ENADE  
Cursos de Graduação



Fonte: PROPLAD





## Graduação

### Consolidado por denominação de curso e campus

Unidade Acadêmica	Campus	Nome do curso	Vagas Novas Anuais	Inscritos	Ingressantes	Matriculados	Evadidos	Concluintes
FACES	Pontal	Administração	40	174	43	159	15	19
FAGEN	Santa Mônica	Administração	160	1093	180	947	36	116
FAGEN	EAD	Administração Pública	0	0	0	239	16	1
ICIAG	Glória	Agronomia	80	662	99	586	15	86
ICIAG	Monte Carmelo	Agronomia	80	672	86	383	15	39
FAUED	Santa Mônica	Arquitetura e Urbanismo	35	313	38	246	1	33
IARTE	Santa Mônica	Artes Visuais	80	336	82	381	48	46
ICBIM	Umuarama	Biomedicina	25	197	33	132	6	19
IBTEC	Umuarama	Biotechnology	40	226	43	193	9	36
IBTEC	Patos de Minas	Biotechnology	60	264	35	162	16	26
FACOM	Santa Mônica	Ciência da Computação	80	403	93	426	28	28
INBIO	Umuarama	Ciências Biológicas	130	819	135	598	27	84
ICENP	Pontal	Ciências Biológicas	80	212	76	302	11	48
FACIC	Santa Mônica	Ciências Contábeis	160	810	188	948	24	102
FACES	Pontal	Ciências Contábeis	40	197	42	171	11	16
IERI	Santa Mônica	Ciências Econômicas	80	339	88	354	23	33
INCIS	Santa Mônica	Ciências Sociais	40	134	42	200	30	24
IARTE	Santa Mônica	Dança	20	82	19	71	2	5
FAUED	Santa Mônica	Design	35	189	38	196	3	31
FADIR	Santa Mônica	Direito	160	2565	184	1044	15	184
FAEFI	Educação Física	Educação Física	80	608	88	459	19	51
FAMED	Umuarama	Enfermagem	80	778	106	567	72	106
FEMEC	Glória	Engenharia Aeronáutica	40	377	51	281	14	27
ICIAG	Glória	Engenharia Ambiental e Sanitária	80	301	65	446	26	39
FEELT	Santa Mônica	Engenharia Biomédica	50	249	57	260	21	25
FECIV	Santa Mônica	Engenharia Civil	80	573	104	493	13	67

Continua



## Graduação

### Consolidado por denominação de curso e campus

Unidade Acadêmica	Campus	Nome do curso	Vagas Novas Anuais	Inscritos	Ingressantes	Matriculados	Evadidos	Concluintes
IGUFU	Monte Carmelo	Engenharia de Agrimensura e Cartográfica	70	139	36	188	10	25
FEQUI	Patos de Minas	Engenharia de Alimentos	60	98	21	127	8	19
FEELT	Santa Mônica	Engenharia de Computação	30	247	38	161	2	9
FEELT	Santa Mônica	Engenharia de Controle E Automação	30	94	35	170	11	10
FACES	Pontal	Engenharia de Produção	88	218	76	458	23	58
FEELT	Santa Mônica	Engenharia Elétrica	40	185	54	348	10	59
FEELT	Patos de Minas	Engenharia Eletrônica e de Telecomunicações	60	127	39	191	5	20
FEELT	Santa Mônica	Engenharia Eletrônica e de Telecomunicações	30	96	34	136	12	8
ICIAG	Monte Carmelo	Engenharia Florestal	80	145	40	142	15	3
FEMEC	Glória	Engenharia Mecânica	80	504	113	559	29	64
FEMEC	Glória	Engenharia Mecatrônica	40	325	49	309	18	20
FEQUI	Santa Mônica	Engenharia Química	90	371	103	565	30	87
FAMAT	Santa Mônica	Estatística	60	183	48	219	15	15
IFILO	Santa Mônica	Filosofia	80	252	84	334	35	24
INFIS	Santa Mônica	Física	60	167	61	186	12	11
ICENP	Pontal	Física	40	88	32	65	6	4
INFIS	Santa Mônica	Física de Materiais	40	86	42	116	27	9
INFIS	Santa Mônica	Física Médica	40	122	41	147	11	6
FAEFI	Educação Física	Fisioterapia	60	713	81	388	9	55
IGUFU	Santa Mônica	Geografia	80	292	81	407	71	55
ICHPO	Pontal	Geografia	75	182	76	332	37	66
IGUFU	Monte Carmelo	Geologia	80	139	35	152	5	0
FAGEN	Santa Mônica	Gestão da Informação	80	239	76	317	30	22
IGUFU	Santa Mônica	Gestão em Saúde Ambiental	20	127	22	75	6	12
INHIS	Santa Mônica	História	80	286	83	431	54	80
ICHPO	Pontal	História	40	101	36	141	19	16
FACED	Santa Mônica	Jornalismo	40	195	45	188	5	21
ILEEL	Santa Mônica	Letras - Espanhol	20	63	21	61	6	8

Continua



## Graduação

### Consolidado por denominação de curso e campus

Continuação

Unidade Acadêmica	Campus	Nome do curso	Vagas Novas Anuais	Inscritos	Ingressantes	Matriculados	Evadidos	Concluintes
ILEEL	Santa Mônica	Letras - Francês	15	36	16	46	0	2
ILEEL	Santa Mônica	Letras - Inglês	35	136	36	131	12	17
ILEEL	EAD	Letras-Inglês	0	0	0	29	4	0
ILEEL	Santa Mônica	Letras - Língua Portuguesa com Domínio de Libras	30	126	31	90	1	6
ILEEL	Santa Mônica	Letras - Português	40	152	40	210	10	37
FAMAT	Santa Mônica	Matemática	70	253	61	200	44	19
ICENP	Pontal	Matemática	60	105	36	103	13	7
FAMAT	EAD	Matemática	0	0	0	66	3	0
FAMED	Umuarama	Medicina	120	14.741	124	684	4	75
FAMEV	Umuarama	Medicina Veterinária	80	1.334	95	521	7	81
IARTE	Santa Mônica	Música	50	110	37	199	15	23
FAMED	Umuarama	Nutrição	60	630	72	364	5	44
FOUFU	Umuarama	Odontologia	80	1.485	90	458	11	79
FACED	Santa Mônica	Pedagogia	80	501	91	316	11	67
ICHPO	Pontal	Pedagogia	75	286	68	275	14	21
FACED	EAD	Pedagogia	0	0	0	221	8	0
IPUFU	Umuarama	Psicologia	80	1.486	92	495	6	70
IQUFU	Santa Mônica	Química	30	89	31	118	6	3
ICENP	Pontal	Química	60	131	48	160	13	19
IQUFU	Santa Mônica	Química Industrial	40	111	41	193	17	34
IERI	Santa Mônica	Relações Internacionais	80	752	93	458	7	55
FACES	Pontal	Serviço Social	50	197	49	189	14	30
FACOM	Santa Mônica	Sistemas de Informação	120	664	140	651	26	35
FACOM	Monte Carmelo	Sistemas de Informação	70	316	41	160	9	9
IARTE	Santa Mônica	Teatro	45	179	45	175	8	19
FACED	Santa Mônica	Tradução	20	71	21	92	3	14
FAMEV	Glória	Zootecnia	80	435	83	440	21	50
Total			4.898	42.683	4.998	24.201	1.329	2.893



## Graduação

### Consolidado por grau (licenciatura, bacharelado e área básica de ingresso)

Código e-MEC	Unidade Acadêmica	Campus	Nome do curso	Grau	Turno	Vagas Novas Anuais	Inscritos	Ingressantes	Matriculados	Evadidos	Concluintes
103016	FACES	Pontal	Administração	B	M	40	174	43	159	15	19
115870	FAGEN	Santa Mônica	Administração	B	I	80	408	77	417	17	53
115870	FAGEN	Santa Mônica	Administração	B	N	80	685	103	530	19	63
1137878	FAGEN	EAD	Administração Pública	B	-	-	-	-	239	16	1
1433	ICIAG	Glória	Agronomia	B	I	80	662	99	586	15	86
1137715	ICIAG	Monte Carmelo	Agronomia	B	I	80	672	86	383	15	39
18374	FAUED	Santa Mônica	Arquitetura e Urbanismo	B	I	35	313	38	246	1	33
49762	IARTE	Santa Mônica	Artes Visuais	B	I	-	-	-	16	-	16
49762	IARTE	Santa Mônica	Artes Visuais	B	N	-	-	-	13	-	11
111378	IARTE	Santa Mônica	Artes Visuais	L	I	-	-	-	9	1	7
111378	IARTE	Santa Mônica	Artes Visuais	L	N	-	-	-	22	1	12
5000699	IARTE	Santa Mônica	Artes Visuais	ABI	I	40	168	40	172	27	-
5000699	IARTE	Santa Mônica	Artes Visuais	ABI	N	40	168	42	149	19	-
98992	ICBIM	Umuarama	Biomedicina	B	I	25	197	33	132	6	19
122664	IBTEC	Umuarama	Biotecnologia	B	I	40	226	43	193	9	36
1139590	IBTEC	Patos de Minas	Biotecnologia	B	I	60	264	35	162	16	26
1452	FACOM	Santa Mônica	Ciência da Computação	B	I	80	403	93	426	28	28
1430	INBIO	Umuarama	Ciências Biológicas	B	I	40	370	46	207	10	38
115872	INBIO	Umuarama	Ciências Biológicas	L	I	40	178	34	172	6	26
115872	INBIO	Umuarama	Ciências Biológicas	L	N	50	271	55	219	11	20
103029	ICENP	Pontal	Ciências Biológicas	L	I	-	-	-	12	1	4
103029	ICENP	Pontal	Ciências Biológicas	L	N	40	100	39	155	6	21
411354	ICENP	Pontal	Ciências Biológicas	B	I	40	112	37	135	4	23

Fonte: PROGRAD

Legenda:

B – Bacharelado

L – Licenciatura

ABI – Área Básica de Ingresso

Continua





## Graduação

### Consolidado por grau (licenciatura, bacharelado e área básica de ingresso)

Código e-MEC	Unidade Acadêmica	Campus	Nome do curso	Grau	Turno	Vagas Novas Anuais	Inscritos	Ingressantes	Matriculados	Evadidos	Concluintes
1443	FACIC	Santa Mônica	Ciências Contábeis	B	I	80	304	88	454	12	58
1443	FACIC	Santa Mônica	Ciências Contábeis	B	N	80	506	100	494	12	44
103014	FACES	Pontal	Ciências Contábeis	B	N	40	197	42	171	11	16
1431	IERI	Santa Mônica	Ciências Econômicas	B	I	80	339	88	354	23	33
18380	INCIS	Santa Mônica	Ciências Sociais	L	M	-	-	2	28	5	17
318380	INCIS	Santa Mônica	Ciências Sociais	B	M	-	-	-	7	-	7
5000701	INCIS	Santa Mônica	Ciências Sociais	ABI	M	40	134	40	165	25	-
1149294	IARTE	Santa Mônica	Dança	B	I	20	82	19	71	2	5
102935	FAUED	Santa Mônica	Design	B	I	35	189	38	196	3	31
1436	FADIR	Santa Mônica	Direito	B	M	80	1362	88	501	8	85
1436	FADIR	Santa Mônica	Direito	B	N	80	1203	96	543	7	99
1438	FAEFI	Educação Física	Educação Física	L	I	40	268	42	385	13	51
301438	FAEFI	Educação Física	Educação Física	B	I	40	340	46	74	6	-
20604	FAMED	Umuarama	Enfermagem	B	I	-	-	-	53	-	53
5000530	FAMED	Umuarama	Enfermagem	L	I	-	-	-	53	-	53
5000703	FAMED	Umuarama	Enfermagem	ABI	I	80	778	106	461	72	-
1114400	FEMEC	Glória	Engenharia Aeronáutica	B	I	40	377	51	281	14	27
1107367	ICIAG	Glória	Engenharia Ambiental e Sanitária	B	I	80	301	65	446	26	39
94163	FEELT	Santa Mônica	Engenharia Biomédica	B	I	50	249	57	260	21	25
1448	FECIV	Santa Mônica	Engenharia Civil	B	I	80	573	104	493	13	67
1137718	IGUFU	Monte Carmelo	Engenharia de Agrimensura e Cartográfica	B	I	70	139	36	188	10	25
1137716	FEQUI	Patos de Minas	Engenharia de Alimentos	B	I	60	98	21	127	8	19

Continua



## Graduação

### Consolidado por grau (licenciatura, bacharelado e área básica de ingresso)

Código e-MEC	Unidade Acadêmica	Campus	Nome do curso	Grau	Turno	Vagas Novas Anuais	Inscritos	Ingressantes	Matriculados	Evadidos	Concluintes
1187249	FEELT	Santa Mônica	Engenharia de Computação	B	I	30	247	38	161	2	9
1187250	FEELT	Santa Mônica	Engenharia de Controle E Automação	B	I	30	94	35	170	11	10
1109224	FACES	Pontal	Engenharia de Produção	B	I	88	218	76	458	23	58
1449	FEELT	Santa Mônica	Engenharia Elétrica	B	I	40	185	54	348	10	59
1139589	FEELT	Patos de Minas	Engenharia Eletrônica e de Telecomunicações	B	I	60	127	39	191	5	20
1188370	FEELT	Santa Mônica	Engenharia Eletrônica e de Telecomunicações	B	I	30	96	34	136	12	8
1276595	ICIAG	Monte Carmelo	Engenharia Florestal	B	I	80	145	40	142	15	3
1450	FEMEC	Glória	Engenharia Mecânica	B	I	80	504	113	559	29	64
71863	FEMEC	Glória	Engenharia Mecatrônica	B	I	40	325	49	309	18	20
1451	FEQUI	Santa Mônica	Engenharia Química	B	I	90	371	103	565	30	87
1107144	FAMAT	Santa Mônica	Estatística	B	N	60	183	48	219	15	15
1453	IFILO	Santa Mônica	Filosofia	L	M	-	-	-	13	-	6
1453	IFILO	Santa Mônica	Filosofia	L	N	-	-	-	28	4	14
301453	IFILO	Santa Mônica	Filosofia	B	M	-	-	-	4	-	4
5000704	IFILO	Santa Mônica	Filosofia	ABI	M	30	95	32	105	17	-
5000704	IFILO	Santa Mônica	Filosofia	ABI	N	50	157	52	184	14	-
1454	INFIS	Santa Mônica	Física	L	N	60	167	61	186	12	11
103020	INFIS	Pontal	Física	L	N	40	88	32	65	6	4
79997	INFIS	Santa Mônica	Física de Materiais	B	I	40	86	42	116	27	9
1114028	INFIS	Santa Mônica	Física Médica	B	I	40	122	41	147	11	6
115800	FAEFI	Educação Física	Fisioterapia	B	I	60	713	81	388	9	55
1445	IGUFU	Santa Mônica	Geografia	L	M	-	-	1	35	3	27

Continua



## Graduação

### Consolidado por grau (licenciatura, bacharelado e área básica de ingresso)

Código e-MEC	Unidade Acadêmica	Campus	Nome do curso	Grau	Turno	Vagas Novas Anuais	Inscritos	Ingressantes	Matriculados	Evadidos	Concluintes
1445	IGUFU	Santa Mônica	Geografia	L	N	-	-	-	17	2	15
5000372	IGUFU	Santa Mônica	Geografia	B	M	-	-	-	25	1	8
5000372	IGUFU	Santa Mônica	Geografia	B	N	-	-	-	22	4	5
5000705	IGUFU	Santa Mônica	Geografia	ABI	M	40	134	40	156	38	-
5000705	IGUFU	Santa Mônica	Geografia	ABI	N	40	158	40	152	23	-
5000707	ICHPO	Pontal	Geografia	ABI	M	35	75	35	108	15	-
5000707	ICHPO	Pontal	Geografia	ABI	N	40	107	41	158	22	-
103022	ICHPO	Pontal	Geografia	L	M	-	-	-	12	-	12
103022	ICHPO	Pontal	Geografia	L	N	-	-	-	21	-	21
403022	ICHPO	Pontal	Geografia	B	M	-	-	-	12	-	12
403022	ICHPO	Pontal	Geografia	B	N	-	-	-	21	-	21
1276594	IGUFU	Monte Carmelo	Geologia	B	I	80	139	35	152	5	-
1109057	FAGEN	Santa Mônica	Gestão da Informação	B	I	80	239	76	317	30	22
1114401	IGUFU	Santa Mônica	Gestão em Saúde Ambiental	B	V	20	127	22	75	6	12
1446	INHIS	Santa Mônica	História	B	M	-	-	-	22	-	22
1446	INHIS	Santa Mônica	História	B	N	-	-	-	18	-	18
5000371	INHIS	Santa Mônica	História	L	M	-	-	-	22	-	22
5000371	INHIS	Santa Mônica	História	L	N	-	-	-	18	-	18
5000708	INHIS	Santa Mônica	História	ABI	M	40	132	42	173	31	-
5000708	INHIS	Santa Mônica	História	ABI	N	40	154	41	178	23	-
5000709	ICHPO	Pontal	História	ABI	N	40	101	36	125	19	-
120439	ICHPO	Pontal	História	L	N	-	-	-	8	-	8

*Continua* 19



## Graduação

### Consolidado por grau (licenciatura, bacharelado e área básica de ingresso)

Código e-MEC	Unidade Acadêmica	Campus	Nome do curso	Grau	Turno	Vagas Novas Anuais	Inscritos	Ingressantes	Matriculados	Evadidos	Concluintes
420439	ICHPO	Pontal	História	B	N	-	-	-	8	-	8
115802	FACED	Santa Mônica	Jornalismo	B	I	40	195	45	188	5	21
115804	ILEEL	Santa Mônica	Letras - Espanhol	L	M	20	63	21	61	6	8
22948	ILEEL	Santa Mônica	Letras - Francês	L	N	15	36	16	46	-	2
22947	ILEEL	Santa Mônica	Letras - Inglês	L	M	20	65	21	79	9	13
22947	ILEEL	Santa Mônica	Letras - Inglês	L	N	15	71	15	52	3	4
1404232	ILEEL	EAD	Letras-Inglês	L	-	-	-	-	29	4	-
			Letras - Língua Portuguesa com Domínio de Libras								
1264973	ILEEL	Santa Mônica	Letras - Português	L	M	30	126	31	90	1	6
32844	ILEEL	Santa Mônica	Letras - Português	L	M	20	63	20	118	6	20
32844	ILEEL	Santa Mônica	Letras - Português	L	N	20	89	20	92	4	17
1428	FAMAT	Santa Mônica	Matemática	L	I	-	-	-	18	5	14
301428	FAMAT	Santa Mônica	Matemática	B	I	-	-	-	6	1	5
5000710	FAMAT	Santa Mônica	Matemática	ABI	I	70	253	61	176	38	-
102944	ICENP	Pontal	Matemática	L	N	40	76	27	74	10	5
111382	ICENP	Pontal	Matemática	B	I	20	29	9	29	3	2
1407205	FAMAT	EAD	Matemática	L	-	-	-	-	66	3	-
1439	FAMED	Umuarama	Medicina	B	I	120	14741	124	684	4	75
1440	FAMEV	Umuarama	Medicina Veterinária	B	I	80	1334	95	521	7	81
1444	IARTE	Santa Mônica	Música	L	I	-	-	-	22	-	16
301444	IARTE	Santa Mônica	Música	B	I	-	-	-	17	-	7
5000712	IARTE	Santa Mônica	Música	ABI	I	50	110	37	160	15	-
115726	FAMED	Umuarama	Nutrição	B	I	60	630	72	364	5	44
1441	FOUFU	Umuarama	Odontologia	B	I	80	1485	90	458	11	79

Continua





## Graduação

### Consolidado por grau (licenciatura, bacharelado e área básica de ingresso)

Continuação

Código e-MEC	Unidade Acadêmica	Campus	Nome do curso	Grau	Turno	Vagas Novas Anuais	Inscritos	Ingressantes	Matriculados	Evadidos	Concluintes
1435	FACED	Santa Mônica	Pedagogia	L	M	40	209	44	158	7	32
1435	FACED	Santa Mônica	Pedagogia	L	N	40	292	47	158	4	35
103018	ICHPO	Pontal	Pedagogia	L	I	35	105	28	106	8	7
103018	ICHPO	Pontal	Pedagogia	L	N	40	181	40	169	6	14
120893	FACED	EAD	Pedagogia	L	-	-	-	-	221	8	-
68123	IPUFU	Umuarama	Psicologia	B	I	80	1486	92	495	6	70
1429	IQUFU	Santa Mônica	Química	L	N	30	89	31	118	6	3
103027	ICENP	Pontal	Química	L	N	40	92	34	95	5	5
111386	ICENP	Pontal	Química	B	I	20	39	14	65	8	14
106644	IQUFU	Santa Mônica	Química Industrial	B	I	40	111	41	193	17	34
115794	IERI	Santa Mônica	Relações Internacionais	B	I	80	752	93	458	7	55
1109223	FACES	Pontal	Serviço Social	B	M	50	197	49	189	14	30
115728	FACOM	Santa Mônica	Sistemas de Informação	B	N	120	664	140	651	26	35
1137717	FACOM	Monte Carmelo	Sistemas de Informação	B	I	70	316	41	160	9	9
100961	IARTE	Santa Mônica	Teatro	L	I	-	-	-	29	-	9
100961	IARTE	Santa Mônica	Teatro	L	N	-	-	-	14	-	7
400961	IARTE	Santa Mônica	Teatro	B	I	-	-	-	5	1	3
5000711	IARTE	Santa Mônica	Teatro	ABI	I	25	85	25	76	5	-
5000711	IARTE	Santa Mônica	Teatro	ABI	N	20	94	20	51	2	-
1114402	FACED	Santa Mônica	Tradução	B	N	20	71	21	92	3	14
1107143	FAMEV	Glória	Zootecnia	B	I	80	435	83	440	21	50
<b>Total geral</b>						<b>4.898</b>	<b>42.683</b>	<b>4.998</b>	<b>24.201</b>	<b>1.329</b>	<b>2.893</b>



## Graduação Ingresso

### Formas de ingresso

Clique e navegue



Saiba mais

#### Formas de ingresso na Graduação:

- ✗ Vagas Novas Presenciais: 1. Vestibular, 2. SisU e 3. Curso de Música/ENEM
- ✗ Vagas Novas EaD: processo seletivo EaD
- ✗ Vagas Remanescentes: 1. Portador de diploma e 2. Transferência Facultativa

Para mais informações consulte o site da [Diretoria de Processos Seletivos \(DIRPS\)](#)



## Graduação

### Cursos Oferecidos e Notas

	Código do Curso	Curso	Campus	GRAU	MODALIDADE	CC	ANO CC	CPC FAIXA	CPC CONTINUO	CPC ANO	ENADE	ENADE ANO
1	103016	ADMINISTRAÇÃO	Pontal	Bacharelado	Educação Presencial	4	2010	4	3,19	2018	4	2018
2	115870	ADMINISTRAÇÃO	Santa Mônica	Bacharelado	Educação Presencial	-	-	4	3,36	2018	5	2018
3	1137878	ADMINISTRAÇÃO PÚBLICA	Vários Polos	Bacharelado	Educação a Distância	5	2015	4	2,97	2018	2	2018
4	1433	AGRONOMIA	Glória	Bacharelado	Educação Presencial	4	2008	4	3,08	2016	4	2016
5	1137715	AGRONOMIA	Monte Carmelo	Bacharelado	Educação Presencial	4	2015	4	3,47	2016	4	2016
6	18374	ARQUITETURA E URBANISMO	Santa Mônica	Bacharelado	Educação Presencial	-	-	4	3,00	2017	5	2017
7	49762	ARTES VISUAIS	Santa Mônica	Bacharelado	Educação Presencial	4	2015	-	-	-	-	-
8	111378	ARTES VISUAIS	Santa Mônica	Licenciatura	Educação Presencial	5	2011	4	2,95	2017	4	2017
9	98992	BIOMEDICINA	Umuarama	Bacharelado	Educação Presencial	5	2010	4	3,05	2016	4	2016
10	122664	BIOTECNOLOGIA	Umuarama	Bacharelado	Educação Presencial	4	2018	-	-	-	-	-
11	1139590	BIOTECNOLOGIA	Patos de Minas	Bacharelado	Educação Presencial	5	2017	-	-	-	-	-
12	1452	CIÊNCIA DA COMPUTAÇÃO	Santa Mônica	Bacharelado	Educação Presencial	-	-	4	3,47	2017	4	2017
13	1430	CIÊNCIAS BIOLÓGICAS	Umuarama	Bacharelado	Educação Presencial	4	2014	4	2,96	2017	3	2017
14	103029	CIÊNCIAS BIOLÓGICAS	Pontal	Licenciatura	Educação Presencial	4	2017	4	3,29	2017	3	2017
15	115872	CIÊNCIAS BIOLÓGICAS	Umuarama	Licenciatura	Educação Presencial	-	-	4	3,33	2017	4	2017
16	411354	CIÊNCIAS BIOLÓGICAS	Pontal	Bacharelado	Educação Presencial	4	2017	4	3,13	2017	3	2017
17	1443	CIÊNCIAS CONTÁBEIS	Santa Mônica	Bacharelado	Educação Presencial	-	-	4	2,97	2018	3	2018

Legenda: CC - Conceito de curso / CPC - Conceito Preliminar de Curso / ENADE - Exame Nacional de Desempenho de Estudantes



## Graduação

### Cursos Oferecidos e Notas

	Código do Curso	Curso	Campus	GRAU	MODALIDADE	CC	ANO CC	CPC FAIXA	CPC CONTINUO	CPC ANO	ENADE	ENADE ANO
18	103014	CIÊNCIAS CONTÁBEIS	Pontal	Bacharelado	Educação Presencial	4	2010	4	3,10	2018	4	2018
19	1431	CIÊNCIAS ECONÔMICAS	Santa Mônica	Bacharelado	Educação Presencial	-	-	4	3,06	2018	4	2018
20	18380	CIÊNCIAS SOCIAIS	Santa Mônica	Licenciatura	Educação Presencial	4	2013	3	2,26	2017	2	2017
21	318380	CIÊNCIAS SOCIAIS	Santa Mônica	Bacharelado	Educação Presencial	4	2014	3	2,09	2017	2	2017
22	1149294	DANÇA	Santa Mônica	Bacharelado	Educação Presencial	4	2015	-	-	-	-	-
23	102935	DESIGN	Santa Mônica	Bacharelado	Educação Presencial	4	2011	3	2,62	2018	3	2018
24	1436	DIREITO	Santa Mônica	Bacharelado	Educação Presencial	4	2016	4	3,13	2018	5	2018
25	1438	EDUCAÇÃO FÍSICA	Educação Física	Licenciatura	Educação Presencial	4	2010	3	2,72	2017	3	2017
26	301438	EDUCAÇÃO FÍSICA	Educação Física	Bacharelado	Educação Presencial	4	2017	3	2,82	2016	3	2016
27	20604	ENFERMAGEM	Umuarama	Bacharelado	Educação Presencial	3	2008	4	3,17	2016	4	2016
28	5000530	ENFERMAGEM *	Umuarama	Licenciatura	Educação Presencial	-	-	-	-	-	-	-
29	1114400	ENGENHARIA AERONÁUTICA	Glória	Bacharelado	Educação Presencial	5	2018	4	3,60	2017	5	2017
		ENGENHARIA AMBIENTAL E										
30	1107367	SANITÁRIA	Glória	Bacharelado	Educação Presencial	4	2015	4	3,27	2017	4	2017
31	94163	ENGENHARIA BIOMÉDICA	Santa Mônica	Bacharelado	Educação Presencial	5	2014	4	3,18	2017	3	2017
32	1448	ENGENHARIA CIVIL	Santa Mônica	Bacharelado	Educação Presencial	-	-	4	3,13	2017	4	2017
		ENGENHARIA DE										
		AGROMENSURA E										
33	1137718	CARTOGRÁFICA	Monte Carmelo	Bacharelado	Educação Presencial	4	2015	3	2,80	2017	2	2017
34	1137716	ENGENHARIA DE ALIMENTOS	Patos de Minas	Bacharelado	Educação Presencial	4	2014	4	3,39	2017	4	2017
		ENGENHARIA DE										
35	1187249	COMPUTAÇÃO	Santa Mônica	Bacharelado	Educação Presencial	5	2018	3	2,67	2017	3	2017
		ENGENHARIA DE CONTROLE										
36	1187250	E AUTOMAÇÃO	Santa Mônica	Bacharelado	Educação Presencial	5	2018	4	3,92	2017	4	2017
37	1109224	ENGENHARIA DE PRODUÇÃO	Pontal	Bacharelado	Educação Presencial	4	2014	4	2,96	2017	4	2017
38	1449	ENGENHARIA ELÉTRICA	Santa Mônica	Bacharelado	Educação Presencial	-	-	4	3,26	2017	4	2017
		ENGENHARIA ELETRÔNICA E										
39	1139589	DE TELECOMUNICAÇÕES	Patos de Minas	Bacharelado	Educação Presencial	4	2017	4	3,52	2017	4	2017
		ENGENHARIA ELETRÔNICA E										
40	1188370	DE TELECOMUNICAÇÕES	Santa Mônica	Bacharelado	Educação Presencial	5	2018	4	3,67	2017	4	2017

\* Curso não avaliado.

Continua



## Graduação

### Cursos Oferecidos e Notas

	Código do Curso	Curso	Campus	GRAU	MODALIDADE	CC	ANO CC	CPC FAIXA	CPC CONTINUO	CPC ANO	ENADE	ENADE ANO
41	1276595	ENGENHARIA FLORESTAL *	Monte Carmelo	Bacharelado	Educação Presencial	-	-	-	-	-	-	-
42	1450	ENGENHARIA MECÂNICA	Glória	Bacharelado	Educação Presencial	-	-	4	314	2017	4	2017
43	71863	ENGENHARIA MECATRÔNICA	Glória	Bacharelado	Educação Presencial	4	2007	4	347	2017	5	2017
44	1451	ENGENHARIA QUÍMICA	Santa Mônica	Bacharelado	Educação Presencial	-	-	4	336	2017	4	2017
45	1107144	ESTATÍSTICA	Santa Mônica	Bacharelado	Educação Presencial	5	2019	-	-	-	-	-
46	1453	FILOSOFIA	Santa Mônica	Licenciatura	Educação Presencial	5	2005	3	281	2017	3	2017
47	301453	FILOSOFIA	Santa Mônica	Bacharelado	Educação Presencial	4	2014	4	306	2017	3	2017
48	1454	FÍSICA	Santa Mônica	Licenciatura	Educação Presencial	-	-	4	318	2017	3	2017
49	103020	FÍSICA	Pontal	Licenciatura	Educação Presencial	4	2010	4	358	2017	4	2017
50	79997	FÍSICA DE MATERIAIS	Santa Mônica	Bacharelado	Educação Presencial	4	2008	4	303	2017	2	2017
51	1114028	FÍSICA MÉDICA	Santa Mônica	Bacharelado	Educação Presencial	4	2014	4	302	2017	2	2017
52	115800	FISIOTERAPIA	Educação Física	Bacharelado	Educação Presencial	4	2013	4	321	2016	4	2016
53	1445	GEOGRAFIA	Santa Mônica	Licenciatura	Educação Presencial	-	-	4	324	2017	4	2017
54	103022	GEOGRAFIA	Pontal	Licenciatura	Educação Presencial	5	2013	4	300	2017	3	2017
55	403022	GEOGRAFIA	Pontal	Bacharelado	Educação Presencial	4	2014	4	329	2017	3	2017
56	5000372	GEOGRAFIA	Santa Mônica	Bacharelado	Educação Presencial	-	-	4	333	2017	4	2017
57	1276594	GEOLOGIA *	Monte Carmelo	Bacharelado	Educação Presencial	-	-	-	-	-	-	-
58	1109057	GESTÃO DA INFORMAÇÃO	Santa Mônica	Bacharelado	Educação Presencial	5	2019	-	-	-	-	-
59	1114401	GESTÃO EM SAÚDE AMBIENTAL	Santa Mônica	Bacharelado	Educação Presencial	4	2018	-	-	-	-	-
60	1446	HISTÓRIA	Santa Mônica	Bacharelado	Educação Presencial	3	2014	4	335	2017	4	2017

\* Curso não avaliado.

Continua



## Graduação

### Cursos Oferecidos e Notas

	Código do Curso	Curso	Campus	GRAU	MODALIDADE	CC	ANO CC	CPC FAIXA	CPC CONTINUO	CPC ANO	ENADE	ENADE ANO
61	120439	HISTÓRIA	Pontal	Licenciatura	Educação Presencial	4	2010	4	320	2017	3	2017
62	420439	HISTÓRIA	Pontal	Bacharelado	Educação Presencial	5	2018	4	316	2017	3	2017
63	5000371	HISTÓRIA	Santa Mônica	Licenciatura	Educação Presencial	-	-	4	322	2017	4	2017
64	115802	JORNALISMO	Santa Mônica	Bacharelado	Educação Presencial	4	2013	4	315	2018	4	2018
65	115804	LETRAS - ESPANHOL	Santa Mônica	Licenciatura	Educação Presencial	4	2013	3	259	2017	3	2017
66	22948	LETRAS - FRANCÊS	Santa Mônica	Licenciatura	Educação Presencial	4	2014	0	-	2011	3	2011
67	22947	LETRAS - INGLÊS	Santa Mônica	Licenciatura	Educação Presencial	4	2014	4	341	2017	4	2017
68	1404232	LETRAS – INGLÊS *	Vários Polos	Licenciatura	Educação a Distância	-	-	-	-	-	-	-
69	1264973	LETRAS - LÍNGUA PORTUGUESA COM DOMÍNIO DE LIBRAS	Santa Mônica	Licenciatura	Educação Presencial	4	2017	-	-	-	-	-
70	32844	LETRAS - PORTUGUÊS	Santa Mônica	Licenciatura	Educação Presencial	4	2014	4	300	2017	4	2017
71	1428	MATEMÁTICA	Santa Mônica	Licenciatura	Educação Presencial	-	-	4	317	2017	3	2017
72	102944	MATEMÁTICA	Pontal	Licenciatura	Educação Presencial	4	2010	4	350	2017	3	2017
73	111382	MATEMÁTICA	Pontal	Bacharelado	Educação Presencial	4	2010	4	299	2017	1	2017
74	301428	MATEMÁTICA	Santa Mônica	Bacharelado	Educação Presencial	4	2014	4	297	2017	2	2017
75	1407205	MATEMÁTICA *	Vários Polos	Licenciatura	Educação a Distância	-	-	-	-	-	-	-
76	1439	MEDICINA	Umuarama	Bacharelado	Educação Presencial	3	2008	3	278	2016	3	2016
77	1440	MEDICINA VETERINÁRIA	Umuarama	Bacharelado	Educação Presencial	4	2007	4	336	2016	4	2016
78	1444	MÚSICA	Santa Mônica	Licenciatura	Educação Presencial	5	2014	3	268	2009	3	2009
79	301444	MÚSICA	Santa Mônica	Bacharelado	Educação Presencial	5	2014	3	268	2009	3	2009
80	115726	NUTRIÇÃO	Umuarama	Bacharelado	Educação Presencial	4	2013	4	321	2016	4	2016

\* Curso não avaliado.

*Continua*



## Graduação

### Cursos Oferecidos e Notas

Continuação

	Código do Curso	Curso	Campus	GRAU	MODALIDADE	CC	ANO CC	CPC FAIXA	CPC CONTINUO	CPC ANO	ENADE	ENADE ANO
81	1441	ODONTOLOGIA	Umuarama	Bacharelado	Educação Presencial	4	2008	4	311	2016	3	2016
82	1435	PEDAGOGIA	Santa Mônica	Licenciatura	Educação Presencial	-	-	4	335	2017	5	2017
83	103018	PEDAGOGIA	Pontal	Licenciatura	Educação Presencial	4	2011	4	352	2017	4	2017
84	120893	PEDAGOGIA	Vários Polos	Licenciatura	Educação a Distância	4	2014	4	302	2014	3	2014
85	68123	PSICOLOGIA	Umuarama	Bacharelado	Educação Presencial	-	-	4	343	2018	5	2018
86	1429	QUÍMICA	Santa Mônica	Licenciatura	Educação Presencial	-	-	3	263	2017	3	2017
87	103027	QUÍMICA	Pontal	Licenciatura	Educação Presencial	4	2010	4	340	2017	3	2017
88	111386	QUÍMICA	Pontal	Bacharelado	Educação Presencial	4	2010	3	256	2017	2	2017
89	106644	QUÍMICA INDUSTRIAL	Santa Mônica	Bacharelado	Educação Presencial	4	2011	4	328	2017	4	2017
90	115794	RELAÇÕES INTERNACIONAIS	Santa Mônica	Bacharelado	Educação Presencial	5	2012	4	302	2018	4	2018
91	1109223	SERVIÇO SOCIAL	Pontal	Bacharelado	Educação Presencial	4	2014	4	304	2018	3	2018
92	115728	SISTEMAS DE INFORMAÇÃO	Santa Mônica	Bacharelado	Educação Presencial	4	2012	4	334	2017	4	2017
93	1137717	SISTEMAS DE INFORMAÇÃO	Monte Carmelo	Bacharelado	Educação Presencial	5	2014	4	376	2017	4	2017
94	100961	TEATRO	Santa Mônica	Licenciatura	Educação Presencial	4	2016	3	254	2009	3	2009
95	400961	TEATRO	Santa Mônica	Bacharelado	Educação Presencial	4	2014	-	-	-	-	-
96	1114402	TRADUÇÃO	Santa Mônica	Bacharelado	Educação Presencial	5	2017	-	-	-	-	-
97	1107143	ZOOTECNIA	Glória	Bacharelado	Educação Presencial	4	2014	4	334	2016	3	2016





## Graduação

### Vagas Novas e Inscritos: SISU

	Código do Curso	Campus	Curso	Turno	Grau	A0		L1		L2		L5		L6		L9		L10		L13		L14		Total de Vagas	Total de Candidatos
						V	C	V	C	V	C	V	C	V	C	V	C	V	C	V	C	V	C		
1	103016	Pontal	Administração	M	B	20	86	3	19	5	33	3	16	5	18	1	1	1	0	1	0	1	1	40	174
2	115870	Santa Mônica	Administração	I	B	20	83	3	28	5	22	3	11	5	22	1	1	1	1	1	1	1	1	40	170
3	115870	Santa Mônica	Administração	N	B	20	179	3	44	5	53	3	47	5	40	1	1	1	1	1	2	1	1	40	368
4	1433	Glória	Agronomia	I	B	20	108	4	29	5	29	4	26	5	23			1	1			1	1	40	217
5	1137715	Monte Carmelo	Agronomia	I	B	20	82	3	19	5	27	3	21	5	28	1	1	1	0	1	1	1	0	40	179
6	18374	Santa Mônica	Arquitetura e Urbanismo	I	B	17	158	3	44	4	38	3	35	4	34	1	1	1	2	1	1	1	0	35	313
7	5000699	Santa Mônica	Artes Visuais	I	ABI	20	92	3	16	5	20	3	21	5	15	1	1	1	1	1	1	1	1	40	168
8	5000699	Santa Mônica	Artes Visuais	N	ABI	20	92	3	16	5	20	3	21	5	15	1	1	1	1	1	1	1	1	40	168
9	98992	Umuarama	Biomedicina	I	B	12	95	2	23	3	27	2	22	3	25	1	1	1	3			1	1	25	197
10	122664	Umuarama	Biotecnologia	I	B	10	42	2	11	2	8	2	15	2	6			1	1			1	1	20	84
11	1139590	Patos de Minas	Biotecnologia	I	B	15	56	2	7	4	18	2	8	3	10	1	1	1	1	1	0	1	0	30	101
12	1452	Santa Mônica	Ciência da Computação	I	B	20	71	3	15	5	19	3	20	5	14	1	0	1	0	1	1	1	0	40	140
13	1430	Umuarama	Ciências Biológicas	I	B	10	58	2	16	2	14	2	21	2	8			1	1			1	0	20	118
14	103029	Pontal	Ciências Biológicas	N	L	20	58	3	9	5	13	3	8	5	11	1	0	1	0	1	1	1	0	40	100
15	115872	Umuarama	Ciências Biológicas	I	L	10	44	2	9	2	7	2	14	2	5			1	0			1	0	20	79
16	115872	Umuarama	Ciências Biológicas	N	L	12	68	2	15	3	18	2	12	3	14	1	0	1	0			1	0	25	127
17	411354	Pontal	Ciências Biológicas	I	B	20	57	3	9	5	19	3	11	5	16	1	0	1	0	1	0	1	0	40	112
18	1443	Santa Mônica	Ciências Contábeis	I	B	20	96	4	22	5	27	4	19	5	24			1	1			1	1	40	190

Continua

Legenda: I - Integral / N - Noturno / M - Matutino / V - Vespertino / B - Bacharelado / L - Licenciatura / ABI - Área Básica de Ingresso / C - Candidato / V - Vaga

A0: Ampla concorrência / L1: Candidatos com renda familiar bruta per capita igual ou inferior a 1,5 salário mínimo e que tenham cursado integralmente o ensino médio em escolas públicas (Lei nº 12.711/2012) / L2: Candidatos autodeclarados pretos, pardos ou indígenas, com renda familiar bruta per capita igual ou inferior a 1,5 salário mínimo e que tenham cursado integralmente o ensino médio em escolas públicas (Lei nº 12.711/2012) / L5: Candidatos que, independentemente da renda (art. 14, II, Portaria Normativa nº 18/2012), tenham cursado integralmente o ensino médio em escolas públicas (Lei nº 12.711/2012) / L6: Candidatos autodeclarados pretos, pardos ou indígenas que, independentemente da renda (art. 14, II, Portaria Normativa nº 18/2012), tenham cursado integralmente o ensino médio em escolas públicas (Lei nº 12.711/2012) / L9: Candidatos com deficiência que tenham renda familiar bruta per capita igual ou inferior a 1,5 salário mínimo e que tenham cursado integralmente o ensino médio em escolas públicas (Lei nº 12.711/2012) / L10: Candidatos com deficiência autodeclarados pretos, pardos ou indígenas, que tenham renda familiar bruta per capita igual ou inferior a 1,5 salário mínimo e que tenham cursado integralmente o ensino médio em escolas públicas (Lei nº 12.711/2012) / L13: Candidatos com deficiência que, independentemente da renda (art. 14, II, Portaria Normativa nº 18/2012), tenham cursado integralmente o ensino médio em escolas públicas (Lei nº 12.711/2012) / L14: Candidatos com deficiência autodeclarados pretos, pardos ou indígenas que, independentemente da renda (art. 14, II, Portaria Normativa nº 18/2012), tenham cursado integralmente o ensino médio em escolas públicas (Lei nº 12.711/2012).



## Graduação

### Vagas Novas e Inscritos: SISU

	Código do Curso	Campus	Curso	Turno	Grau	A0		L1		L2		L5		L6		L9		L10		L13		L14		Total de Vagas	Total de Candidatos
						V	C	V	C	V	C	V	C	V	C	V	C	V	C	V	C	V	C		
19	1443	Santa Mônica	Ciências Contábeis	N	B	20	160	3	37	5	38	3	31	5	36	1	0	1	1	1	1	1	0	40	304
20	103014	Pontal	Ciências Contábeis	N	B	20	117	3	17	5	16	3	19	5	26	1	0	1	1	1	1	1	0	40	197
21	1431	Santa Mônica	Ciências Econômicas	I	B	20	73	3	15	5	20	3	17	5	7	1	0	1	0	1	1	1	0	40	133
22	5000701	Santa Mônica	Ciências Sociais	M	ABI	20	65	3	19	5	21	3	15	5	13	1	1	1	0	1	0	1	0	40	134
23	1149294	Santa Mônica	Dança	I	B	10	45	2	6	2	12	2	10	2	8			1	1			1	0	20	82
24	102935	Santa Mônica	Design	I	B	17	104	3	20	4	21	3	29	4	12	1	1	1	0	1	1	1	1	35	189
25	1436	Santa Mônica	Direito	M	B	20	176	3	44	5	51	3	47	5	35	1	2	1	3	1	1	1	2	40	361
26	1436	Santa Mônica	Direito	N	B	20	200	3	43	5	89	3	46	5	59	1	2	1	2	1	1	1	3	40	445
27	301438	Educação Física	Educação Física	I	B	20	178	3	42	5	47	3	29	5	39	1	1	1	1	1	2	1	1	40	340
28	5000703	Umuarama	Enfermagem	I	ABI	20	175	4	44	5	51	4	53	5	43			1	2			1	2	40	370
29	1114400	Glória	Engenharia Aeronáutica	I	B	10	71	2	20	2	14	2	20	2	10			1	2			1	1	20	138
30	1107367	Glória	Engenharia Ambiental e Sanitária	I	B	20	66	3	16	5	29	3	22	5	23	1	2	1	1	1	1	1	0	40	160
31	94163	Santa Mônica	Engenharia Biomédica	I	B	12	65	2	12	3	16	2	9	3	14	1	1	1	1			1	0	25	118
32	1448	Santa Mônica	Engenharia Civil	I	B	20	93	3	17	5	32	3	25	5	25	1	1	1	1	1	1	1	1	40	196
33	1137718	Monte Carmelo	Engenharia de Agrimensura e Cartográfica	I	B	17	44	3	15	4	13	3	9	4	9	1	0	1	0	1	0	1	0	35	90
34	1137716	Patos de Minas	Engenharia de Alimentos	I	B	15	41	2	7	4	13	2	5	3	4	1	0	1	0	1	1	1	0	30	71

Continua



## Graduação

### Vagas Novas e Inscritos: SISU

	Código do Curso	Campus	Curso	Turno	Grau	A0		L1		L2		L5		L6		L9		L10		L13		L14		Total de Vagas	Total de Candidatos
						V	C	V	C	V	C	V	C	V	C	V	C	V	C	V	C	V	C		
35	1187249	Santa Mônica	Engenharia de Computação	I	B	7	30	1	6	2	9	1	7	2	11			1	0			1	0	15	63
36	1187250	Santa Mônica	Engenharia de Controle e Automação	I	B	7	20	1	5	2	5	1	6	2	7			1	0			1	0	15	43
37	1109224	Pontal	Engenharia de Produção	I	B	22	70	4	12	5	18	4	9	5	12	1	0	1	0	1	0	1	0	44	121
38	1139589	Patos de Minas	Engenharia Eletrônica e de Telecomunicações	I	B	15	37	2	8	4	7	2	5	3	8	1	2	1	0	1	1	1	0	30	68
39	1188370	Santa Mônica	Engenharia Eletrônica e de Telecomunicações	I	B	7	26	1	2	2	8	1	2	2	6			1	0			1	0	15	44
40	1449	Santa Mônica	Engenharia Elétrica	I	B	10	42	2	8	2	7	2	6	2	4			1	0			1	0	20	67
41	1276595	Monte Carmelo	Engenharia Florestal	I	B	20	50	3	10	5	18	3	13	5	16	1	0	1	1	1	0	1	0	40	108
42	1450	Glória	Engenharia Mecânica	I	B	20	83	3	14	5	20	3	18	5	16	1	1	1	1	1	1	1	0	40	154
43	71863	Glória	Engenharia Mecatrônica	I	B	10	43	2	10	2	12	2	12	2	4			1	0			1	0	20	81
44	1451	Santa Mônica	Engenharia Química	I	B	22	62	4	15	5	15	4	19	5	12	1	0	2	0	1	0	1	0	45	123
45	1107144	Santa Mônica	Estatística	N	B	15	51	2	9	4	16	2	9	3	8	1	0	1	0	1	0	1	0	30	93
46	5000704	Santa Mônica	Filosofia	M	ABI	15	54	2	6	4	12	2	6	3	14	1	1	1	1	1	0	1	1	30	95
47	5000704	Santa Mônica	Filosofia	N	ABI	25	71	5	30	5	22	4	13	5	18	1	1	2	0	1	0	2	2	50	157
48	1454	Santa Mônica	Física	N	L	30	80	5	25	7	19	5	20	7	23	1	0	2	0	1	0	2	0	60	167
49	103020	Pontal	Física	N	L	20	51	4	8	5	14	4	7	5	8			1	0			1	0	40	88
50	79997	Santa Mônica	Física de Materiais	I	B	20	40	3	9	5	15	3	9	5	13	1	0	1	0	1	0	1	0	40	86
51	1114028	Santa Mônica	Física Médica	I	B	20	60	3	18	5	18	3	11	5	13	1	1	1	0	1	1	1	0	40	122

Continua



## Graduação

### Vagas Novas e Inscritos: SISU

	Código do Curso	Campus	Curso	Turno	Grau	A0		L1		L2		L5		L6		L9		L10		L13		L14		Total de Vagas	Total de Candidatos
						V	C	V	C	V	C	V	C	V	C	V	C	V	C	V	C	V	C		
52	115800	Educação Física	Fisioterapia	I	B	15	169	2	38	4	62	2	39	3	38	1	1	1	2	1	1	1	1	30	351
53	5000705	Santa Mônica	Geografia	M	ABI	20	71	3	14	5	21	3	12	5	15	1	1	1	0	1	0	1	0	40	134
54	5000705	Santa Mônica	Geografia	N	ABI	20	83	3	15	5	24	3	17	5	19	1	0	1	0	1	0	1	0	40	158
55	5000707	Pontal	Geografia	M	ABI	17	44	3	9	4	7	3	3	4	12	1	0	1	0	1	0	1	0	35	75
56	5000707	Pontal	Geografia	N	ABI	20	67	3	7	5	17	3	6	5	10	1	0	1	0	1	0	1	0	40	107
57	1276594	Monte Carmelo	Geologia	I	B	20	54	3	8	5	15	3	12	5	14	1	0	1	0	1	0	1	0	40	103
58	1109057	Santa Mônica	Gestão Da Informação	I	B	20	69	3	14	5	19	3	17	5	16	1	0	1	0	1	0	1	0	40	135
59	1114401	Santa Mônica	Gestão em Saúde Ambiental	V	B	10	63	2	21	2	16	2	13	2	12		1	0			1	2	20	127	
60	5000708	Santa Mônica	História	M	ABI	20	72	3	15	5	16	3	15	5	13	1	0	1	1	1	0	1	0	40	132
61	5000708	Santa Mônica	História	N	ABI	20	81	3	15	5	27	3	11	5	17	1	0	1	1	1	1	1	1	40	154
62	5000709	Pontal	História	N	ABI	20	57	3	9	5	13	3	6	5	16	1	0	1	0	1	0	1	0	40	101
63	115802	Santa Mônica	Jornalismo	I	B	20	97	3	24	5	23	3	21	5	25	1	1	1	1	1	1	1	2	40	195
64	115804	Santa Mônica	Letras - Espanhol	M	L	10	37	2	6	2	5	2	4	2	10		1	1			1	0	20	63	
65	22948	Santa Mônica	Letras - Francês	N	L	7	21	1	2	2	5	1	4	2	4		1	0			1	0	15	36	
66	22947	Santa Mônica	Letras - Inglês	M	L	10	39	2	7	2	5	2	6	2	7		1	1			1	0	20	65	
67	22947	Santa Mônica	Letras - Inglês	N	L	7	34	1	9	2	13	1	5	2	9		1	0			1	1	15	71	
68	1264973	Santa Mônica	Letras - Língua Portuguesa Com Domínio em Libras	M	L	15	70	2	12	4	15	2	12	3	13	1	0	1	0	1	3	1	1	30	126
69	32844	Santa Mônica	Letras - Português	M	L	10	35	2	4	2	12	2	6	2	6		1	0			1	0	20	63	
70	32844	Santa Mônica	Letras - Português	N	L	10	44	2	9	2	14	2	14	2	7		1	1			1	0	20	89	
71	102944	Pontal	Matemática	N	L	20	42	3	9	5	14	3	5	5	6	1	0	1	0	1	0	1	0	40	76
72	111382	Pontal	Matemática	I	B	10	14	2	6	2	3	2	3	2	3		1	0			1	0	20	29	
73	5000710	Santa Mônica	Matemática	I	ABI	17	59	3	9	4	19	3	11	4	9	1	0	1	0	1	0	1	0	35	107
74	1439	Umuarama	Medicina	I	B	30	443	5	55	7	149	5	114	7	94	1	5	2	11	1	9	2	21	60	901

Continua



## Graduação

### Vagas Novas e Inscritos: SISU

Continuação

	Código do Curso	Campus	Curso	Turno	Grau	A0		L1		L2		L5		L6		L9		L10		L13		L14		Total de Vagas	Total de Candidatos
						V	C	V	C	V	C	V	C	V	C	V	C	V	C	V	C	V	C		
75	1440	Umuarama	Medicina Veterinária	I	B	20	236	3	43	5	66	3	63	5	55	1	3	1	1	1	1	1	1	40	469
76	115726	Umuarama	Nutrição	I	B	15	119	2	32	4	51	2	40	3	25	1	2	1	1	1	1	1	30	272	
77	1441	Umuarama	Odontologia	I	B	20	250	3	44	5	100	3	74	5	66	1	3	1	4	1	3	1	2	40	546
78	1435	Santa Mônica	Pedagogia	M	L	20	101	3	22	5	34	3	21	5	28	1	1	1	0	1	1	1	1	40	209
79	1435	Santa Mônica	Pedagogia	N	L	20	139	3	39	5	52	3	26	5	33	1	1	1	1	1	1	1	0	40	292
80	103018	Pontal	Pedagogia	I	L	17	53	3	12	4	15	3	11	4	14	1	0	1	0	1	0	1	0	35	105
81	103018	Pontal	Pedagogia	N	L	20	104	3	16	5	17	3	15	5	28	1	0	1	0	1	0	1	1	40	181
82	68123	Umuarama	Psicologia	I	B	20	221	3	44	5	79	3	55	5	51	1	1	1	3	1	7	1	1	40	462
83	1429	Santa Mônica	Química	N	L	15	50	2	11	4	12	2	7	3	9	1	0	1	0	1	0	1	0	30	89
84	103027	Pontal	Química	N	L	20	51	3	7	5	12	3	10	5	12	1	0	1	0	1	0	1	0	40	92
85	111386	Pontal	Química	I	B	10	20	2	7	2	5	2	4	2	3			1	0			1	0	20	39
86	106644	Santa Mônica	Química Industrial	I	B	20	58	3	12	5	16	3	12	5	13	1	0	1	0	1	0	1	0	40	111
87	115794	Santa Mônica	Relações Internacionais	I	B	20	138	3	24	5	30	3	28	5	20	1	1	1	1	1	2	1	1	40	245
88	1109223	Pontal	Serviço Social	M	B	25	107	5	19	6	29	5	17	6	24	1	0	1	1			1	0	50	197
89	115728	Santa Mônica	Sistemas de Informação	N	B	30	159	5	39	7	30	5	32	7	26	1	2	2	2	1	2	2	1	60	293
90	1137717	Monte Carmelo	Sistemas de Informação	I	B	17	54	3	9	4	11	3	11	4	11	1	0	1	0	1	0	1	0	35	96
91	5000711	Santa Mônica	Teatro	I	ABI	12	41	2	10	3	14	2	9	3	9	1	1	1	0			1	1	25	85
92	5000711	Santa Mônica	Teatro	N	ABI	10	49	2	12	2	15	2	8	2	7			1	1			1	2	20	94
93	1114402	Santa Mônica	Tradução	N	B	10	37	2	11	2	6	2	11	2	6			1	0			1	0	20	71
94	1107143	Glória	Zootecnia	I	B	20	128	3	26	5	42	3	42	5	24	1	1	1	2	1	1	1	0	40	266
Total geral						1.601	7.948	259	1.676	390	2.280	258	1.758	381	1.723	69	50	99	69	64	57	98	64	3.219	15.625



## Graduação

### Vagas Novas e Inscritos: Vestibular

	Código do Curso	Campus	Curso	Turno	Grau	A0		L1		L2		L5		L6		L9		L10		L13		L14		Total de Vagas	Total de Candidatos
						V	C	V	C	V	C	V	C	V	C	V	C	V	C	V	C	V	C		
1	115870	Santa Mônica	Administração	I	B	20	213	3	4	5	2	3	16	5	3	1	0	1	0	1	0	1	0	40	238
2	115870	Santa Mônica	Administração	N	B	20	208	3	30	5	26	3	37	5	15	1	1	1	0	1	0	1	0	40	317
3	1433	Glória	Agronomia	I	B	20	319	3	40	5	21	3	42	5	22	1	1	1	0	1	0	1	0	40	445
4	1137715	Monte Carmelo	Agronomia	I	B	20	372	3	40	5	20	3	41	5	19	1	1	1	0	1	0	1	0	40	493
5	122664	Umuarama	Biotecnologia	I	B	10	106	2	14	2	4	2	15	2	3	0	0	1	0	0	0	1	0	20	142
6	1139590	Patos de Minas	Biotecnologia	I	B	15	134	2	8	4	7	2	11	3	3	1	0	1	0	1	0	1	0	30	163
7	1452	Santa Mônica	Ciência da Computação	I	B	20	197	3	17	5	6	3	36	5	7	1	0	1	0	1	0	1	0	40	263
8	1430	Umuarama	Ciências Biológicas	I	B	10	199	2	16	2	4	2	32	2	1	0	0	1	0	0	0	1	0	20	252
9	115872	Umuarama	Ciências Biológicas	I	L	10	84	2	7	2	1	2	7	2	0	0	0	1	0	0	0	1	0	20	99
10	115872	Umuarama	Ciências Biológicas	N	L	12	86	2	15	3	17	2	20	3	5	1	1	1	0	0	0	1	0	25	144
11	1443	Santa Mônica	Ciências Contábeis	I	B	20	86	3	8	5	2	3	9	5	9	1	0	1	0	1	0	1	0	40	114
12	1443	Santa Mônica	Ciências Contábeis	N	B	20	128	3	27	5	18	3	15	5	14	1	0	1	0	1	0	1	0	40	202
13	1431	Santa Mônica	Ciências Econômicas	I	B	20	168	3	11	5	3	3	23	5	1	1	0	1	0	1	0	1	0	40	206
14	1436	Santa Mônica	Direito	M	B	20	739	3	79	5	38	3	98	5	44	1	0	1	2	1	1	1	0	40	1001
15	1436	Santa Mônica	Direito	N	B	20	510	3	82	5	57	3	63	5	42	1	0	1	0	1	4	1	0	40	758
16	1438	Educação Física	Educação Física	I	L	20	178	3	28	5	15	3	27	5	19	1	0	1	1	1	0	1	0	40	268
17	5000703	Umuarama	Enfermagem	I	ABI	20	275	3	36	5	34	3	34	5	28	1	0	1	1	1	0	1	0	40	408
18	1114400	Glória	Engenharia Aeronáutica	I	B	10	189	2	11	2	10	2	18	2	11	0	0	1	0	0	0	1	0	20	239
19	1107367	Glória	Engenharia Ambiental e Sanitária	I	B	20	119	3	9	5	3	3	7	5	3	1	0	1	0	1	0	1	0	40	141
20	94163	Santa Mônica	Engenharia Biomédica	I	B	12	107	2	9	3	5	2	9	3	1	1	0	1	0	0	0	1	0	25	131
21	1448	Santa Mônica	Engenharia Civil	I	B	20	284	3	19	5	15	3	44	5	15	1	0	1	0	1	0	1	0	40	377
22	1137718	Monte Carmelo	Engenharia de Agrimensura e Cartográfica	I	B	17	43	3	2	4	2	3	2	4	0	1	0	1	0	1	0	1	0	35	49
23	1137716	Patos de Minas	Engenharia de Alimentos	I	B	15	20	2	2	4	2	2	3	3	0	1	0	1	0	1	0	1	0	30	27
24	1187249	Santa Mônica	Engenharia de Computação	I	B	7	143	1	11	2	6	1	17	2	7	0	0	1	0	0	0	1	0	15	184

Continua



## Graduação

### Vagas Novas e Inscritos: Vestibular

Continuação

	Código do Curso	Campus	Curso	Turno	Grau	A0		L1		L2		L5		L6		L9		L10		L13		L14		Total de Vagas	Total de Candidatos
						V	C	V	C	V	C	V	C	V	C	V	C	V	C	V	C	V	C		
25	1187250	Santa Mônica	Engenharia de Controle e Automação	I	B	7	42	1	3	2	2	1	1	2	3	0	0	1	0	0	0	1	0	15	51
26	1109224	Pontal	Engenharia de Produção	I	B	22	78	4	2	5	6	4	4	5	7	1	0	1	0	1	0	1	0	44	97
27	1449	Santa Mônica	Engenharia Elétrica	I	B	10	90	2	8	2	2	2	12	2	6	0	0	1	0	0	0	1	0	20	118
28	1139589	Patos de Minas	Engenharia Eletrônica e de Telecomunicações	I	B	15	45	2	5	4	1	2	6	3	2	1	0	1	0	1	0	1	0	30	59
29	1188370	Santa Mônica	Engenharia Eletrônica e de Telecomunicações	I	B	7	38	1	5	2	0	1	6	2	3	0	0	1	0	0	0	1	0	15	52
30	1276595	Monte Carmelo	Engenharia Florestal	I	B	20	33	3	0	5	1	3	1	5	2	1	0	1	0	1	0	1	0	40	37
31	1450	Glória	Engenharia Mecânica	I	B	20	282	3	14	5	13	3	27	5	12	1	1	1	1	1	0	1	0	40	350
32	71863	Glória	Engenharia Mecatrônica	I	B	10	184	2	14	2	10	2	28	2	8	0	0	1	0	0	0	1	0	20	244
33	1451	Santa Mônica	Engenharia Química	I	B	22	193	4	11	5	7	4	29	5	8	1	0	2	0	1	0	1	0	45	248
34	1107144	Santa Mônica	Estatística	N	B	15	78	2	4	4	2	2	5	3	1	1	0	1	0	1	0	1	0	30	90
35	115800	Educação Física	Fisioterapia	I	B	15	236	2	41	4	33	2	37	3	14	1	0	1	0	1	1	1	0	30	362
36	1276594	Monte Carmelo	Geologia	I	B	20	31	3	1	5	1	3	2	5	0	1	0	1	1	1	0	1	0	40	36
37	1109057	Santa Mônica	Gestão da Informação	I	B	20	85	3	5	5	3	3	8	5	3	1	0	1	0	1	0	1	0	40	104
38	5000710	Santa Mônica	Matemática	I	ABI	17	118	3	10	4	5	3	10	4	3	1	0	1	0	1	0	1	0	35	146
39	1439	Umuarama	Medicina	I	B	30	10.225	5	1.059	7	553	5	1.465	7	495	1	11	2	4	1	19	2	9	60	13.840
40	1440	Umuarama	Medicina Veterinária	I	B	20	619	3	72	5	46	3	99	5	27	1	2	1	0	1	0	1	0	40	865
41	5000712	Santa Mônica	Música	I	ABI	12	67	2	5	3	5	2	5	3	5	1	0	1	0	0	0	1	0	25	87
42	115726	Umuarama	Nutrição	I	B	15	269	2	30	4	14	2	32	3	12	1	1	1	0	1	0	1	0	30	358
43	1441	Umuarama	Odontologia	I	B	20	668	3	98	5	29	3	113	5	31	1	0	1	0	1	0	1	0	40	939
44	68123	Umuarama	Psicologia	I	B	20	733	3	92	5	50	3	106	5	41	1	0	1	0	1	2	1	0	40	1024
45	115794	Santa Mônica	Relações Internacionais	I	B	20	396	3	34	5	19	3	49	5	9	1	0	1	0	1	0	1	0	40	507
46	115728	Santa Mônica	Sistemas de Informação	N	B	30	247	5	39	7	19	5	48	7	17	1	1	2	0	1	0	2	0	60	371
47	1137717	Monte Carmelo	Sistemas de Informação	I	B	17	148	3	28	4	11	3	26	4	7	1	0	1	0	1	0	1	0	35	220
48	1107143	Glória	Zootecnia	I	B	20	132	3	10	5	6	3	15	5	6	1	0	1	0	1	0	1	0	40	169
Total geral						822	19.944	129	2.115	202	1.156	129	2.760	196	994	39	20	51	10	36	27	50	9	1.654	27.035





## Graduação

### Vagas Novas e Inscritos: Curso de Música/ENEM

Código do Curso	Campus	Curso	Turno	Grau	A0		L1		L10		L14		L2		L5		L6		L9		Total de Vagas	Total de Candidatos
					V	C	V	C	V	C	V	C	V	C	V	C	V	C	V	C		
5000712	Santa Mônica	Música	I	ABI	12	17	2	1	1	0	1	0	3	2	2	1	3	2	1	0	25	23
Total geral					12	17	2	1	1	0	1	0	3	2	2	1	3	2	1	0	25	23

### Vagas Novas e Inscritos: EaD

Não foram ofertadas novas vagas para os cursos EaD em 2019.



## Graduação

### Vagas Remanescentes e Inscritos: Portador de Diploma

Código do Curso	Campus	Curso	Turno	Grau	Total de Vagas	Total de Candidatos
1139590	Patos de Minas	Biotechnology	I	B	19	1
1430	Umuarama	Ciências Biológicas	I	B	4	9
103029	Pontal	Ciências Biológicas	N	L	1	1
115872	Umuarama	Ciências Biológicas	I	L	11	4
115872	Umuarama	Ciências Biológicas	N	L	7	20
411354	Pontal	Ciências Biológicas	I	B	2	1
1438	Educação Física	Educação Física	I	L	1	2
301438	Educação Física	Educação Física	I	B	1	14
5000703	Umuarama	Enfermagem	I	ABI	9	32
1137718	Monte Carmelo	Engenharia de Agrimensura e Cartográfica	I	B	28	3
1137716	Patos de Minas	Engenharia de Alimentos	I	B	15	0
1139589	Patos de Minas	Engenharia Eletrônica e de Telecomunicações	I	B	14	3
1276595	Monte Carmelo	Engenharia Florestal	I	B	39	0
1451	Santa Mônica	Engenharia Química	I	B	1	12
5000704	Santa Mônica	Filosofia	N	ABI	1	34
103020	Pontal	Física	N	L	18	0
5000707	Pontal	Geografia	M	ABI	2	0
5000707	Pontal	Geografia	N	ABI	1	4
1276594	Monte Carmelo	Geologia	I	B	20	0
1109057	Santa Mônica	Gestão da Informação	I	B	20	50
1114401	Santa Mônica	Gestão em Saúde Ambiental	V	B	1	9
5000709	Pontal	História	N	ABI	1	2
102944	Pontal	Matemática	N	L	16	2
111382	Pontal	Matemática	I	B	3	0
5000710	Santa Mônica	Matemática	I	ABI	23	22
5000712	Santa Mônica	Música	I	ABI	16	8
103018	Pontal	Pedagogia	I	L	2	2
103027	Pontal	Química	N	L	11	1
111386	Pontal	Química	I	B	6	0
1109223	Pontal	Serviço Social	M	B	3	2
1137717	Monte Carmelo	Sistemas de Informação	I	B	22	1
<b>Total geral</b>					<b>318</b>	<b>239</b>

Legenda: I – Integral; N – Noturno

B – Bacharelado; L – Licenciatura; ABI – Área Básica de Ingresso



## Graduação

### Vagas Remanescentes e Inscritos: Transferências

Código do Curso	Campus	Curso	Turno	Grau	Total de Vagas	Total de Candidatos	Código do Curso	Campus	Curso	Turno	Grau	Total de Vagas	Total de Candidatos
103016	Pontal	Administração	M	B	24	4	5000703	Umuarama	Enfermagem	I	ABI	15	32
115870	Santa Mônica	Administração	I	B	20	15	1114400	Glória	Engenharia Aeronáutica	I	B	8	11
115870	Santa Mônica	Administração	N	B	20	36	1107367	Glória	Engenharia Ambiental e Sanitária	I	B	25	4
1433	Glória	Agronomia	I	B	12	39	94163	Santa Mônica	Engenharia Biomédica	I	B	37	5
1137715	Monte Carmelo	Agronomia	I	B	17	2	1448	Santa Mônica	Engenharia Civil	I	B	20	53
18374	Santa Mônica	Arquitetura e Urbanismo	I	B	3	36	1137718	Monte Carmelo	Engenharia de Agrimensura e Cartográfica	I	B	12	0
111378	Santa Mônica	Artes visuais	I	L	14	2	1137716	Patos de Minas	Engenharia de alimentos	I	B	10	0
5000699	Santa Mônica	Artes visuais	N	ABI	20	3	1187249	Santa Mônica	Engenharia de Computação	I	B	7	22
98992	Umuarama	Biomedicina	I	B	6	11	1187250	Santa Mônica	Engenharia de Controle e Automação	I	B	5	10
122664	Umuarama	Biotecnologia	I	B	17	6	1109224	Pontal	Engenharia de Produção	I	B	19	4
1139590	Patos de Minas	Biotecnologia	I	B	1	3	1449	Santa Mônica	Engenharia Elétrica	I	B	11	23
1452	Santa Mônica	Ciência da Computação	I	B	15	18	1139589	Patos de Minas	Engenharia Eletrônica e de Telecomunicações	I	B	19	0
1430	Umuarama	Ciências Biológicas	I	B	10	4	1188370	Santa Mônica	Engenharia Eletrônica e de Telecomunicações	I	B	15	7
103029	Pontal	Ciências Biológicas	N	L	13	0	1276595	Monte Carmelo	Engenharia Florestal	I	B	16	0
115872	Umuarama	Ciências Biológicas	I	L	15	2	1450	Glória	Engenharia Mecânica	I	B	28	46
115872	Umuarama	Ciências Biológicas	N	L	32	4	71863	Glória	Engenharia Mecatrônica	I	B	10	9
411354	Pontal	Ciências Biológicas	I	B	7	0	1451	Santa Mônica	Engenharia Química	I	B	10	13
1443	Santa Mônica	Ciências Contábeis	I	B	18	6	1107144	Santa Mônica	Estatística	N	B	48	0
1443	Santa Mônica	Ciências Contábeis	N	B	20	42	5000704	Santa Mônica	Filosofia	M	ABI	15	1
103014	Pontal	Ciências Contábeis	N	B	29	2	5000704	Santa Mônica	Filosofia	N	ABI	71	2
1431	Santa Mônica	Ciências Econômicas	I	B	46	7	1454	Santa Mônica	Física	N	L	40	3
18380	Santa Mônica	Ciências Sociais	M	L	20	5	103020	Pontal	Física	N	L	16	0
115802	Santa Mônica	Jornalismo	I	B	6	10	79997	Santa Mônica	Física de Materiais	I	B	16	1
1149294	Santa Mônica	Dança	I	B	7	2	1114028	Santa Mônica	Física Médica	I	B	13	3
102935	Santa Mônica	Design	I	B	14	7	115800	Educação Física	Fisioterapia	I	B	15	68
1436	Santa Mônica	Direito	M	B	6	106							
1436	Santa Mônica	Direito	N	B	14	269							
1438	Educação Física	Educação Física	I	L	8	2							
301438	Educação Física	Educação Física	I	B	15	11							

Continua



## Graduação

### Vagas Remanescentes e Inscritos: Transferências

Continuação

Código do Curso	Campus	Curso	Turno	Grau	Total de Vagas	Total de Candidatos
1445	Santa Mônica	Geografia	M	L	25	6
1445	Santa Mônica	Geografia	N	L	42	1
5000707	Pontal	Geografia	M	ABI	21	0
5000707	Pontal	Geografia	N	ABI	25	0
1276594	Monte Carmelo	Geologia	I	B	12	1
1109057	Santa Mônica	Gestão da Informação	I	B	38	2
1114401	Santa Mônica	Gestão em Saúde Ambiental	V	B	4	0
5000708	Santa Mônica	História	M	ABI	13	6
5000708	Santa Mônica	História	N	ABI	27	3
5000709	Pontal	História	N	ABI	14	1
115804	Santa Mônica	Letras - Espanhol	M	L	5	1
22948	Santa Mônica	Letras - Francês	N	L	7	2
22947	Santa Mônica	Letras - Inglês	M	L	3	3
22947	Santa Mônica	Letras - Inglês	N	L	9	2
1264973	Santa Mônica	Letras: Língua Portuguesa com domínio de Libras	M	L	12	1
1407205	Santa Mônica	Matemática	EAD	L	1	0
102944	Pontal	Matemática	N	L	17	0

Código do Curso	Campus	Curso	Turno	Grau	Total de Vagas	Total de Candidatos
111382	Pontal	Matemática	I	B	4	0
5000710	Santa Mônica	Matemática	I	ABI	32	5
1439	Umuarama	Medicina	I	B	1	264
1440	Umuarama	Medicina Veterinária	I	B	11	121
5000712	Santa Mônica	Música	I	ABI	8	0
115726	Umuarama	Nutrição	I	B	15	27
1441	Umuarama	Odontologia	I	B	7	139
1435	Santa Mônica	Pedagogia	M	L	11	7
1435	Santa Mônica	Pedagogia	N	L	8	10
103018	Pontal	Pedagogia	I	L	6	0
103018	Pontal	Pedagogia	N	L	27	0
68123	Umuarama	Psicologia	I	B	12	113
1429	Santa Mônica	Química	N	L	26	1
103027	Pontal	Química	N	L	19	0
111386	Pontal	Química	I	B	5	0
106644	Santa Mônica	Química Industrial	I	B	16	0
115794	Santa Mônica	Relações Internacionais	I	B	20	17
1109223	Pontal	Serviço Social	M	B	22	1
115728	Santa Mônica	Sistemas de Informação	N	B	30	38
1137717	Monte Carmelo	Sistemas de Informação	I	B	18	0
100961	Santa Mônica	Teatro	I	L	3	1
100961	Santa Mônica	Teatro	N	L	5	0
1114402	Santa Mônica	Tradução	N	B	8	2
1107143	Glória	Zootecnia	I	B	20	5
<b>Total geral</b>					<b>1.559</b>	<b>1.751</b>



## Graduação

### Número de Estudantes: Ingressantes de cursos presenciais

Código e-MEC	Unidade Acadêmica	Campus	Nome do Curso	Grau	Turno	A0	L1	L2	L5	L6	L9	L10	L13	NA	Total geral
103016	FACES	Pontal	Administração	B	M	20	4	6	3	6			1	3	43
115870	FAGEN	Santa Mônica	Administração	B	I	38	6	6	12	7			1	7	77
115870	FAGEN	Santa Mônica	Administração	B	N	40	9	12	9	12	1			20	103
1433	ICIAG	Glória	Agronomia	B	I	44	12	10	8	13				12	99
1137715	ICIAG	Monte Carmelo	Agronomia	B	I	56	8	5	11	5				1	86
18374	FAUED	Santa Mônica	Arquitetura e Urbanismo	B	I	17	4	5	4	5				3	38
5000699	IARTE	Santa Mônica	Artes Visuais	ABI	I	20	4	6	3	6			1		40
5000699	IARTE	Santa Mônica	Artes Visuais	ABI	N	20	4	4	7	5				2	42
98992	ICBIM	Umuarama	Biomedicina	B	I	12	2	3	2	4	1	1		8	33
122664	IBTEC	Umuarama	Biotecnologia	B	I	20	7	3	5	4				4	43
1139590	IBTEC	Patos de Minas	Biotecnologia	B	I	23	2	3	4	3					35
1452	FACOM	Santa Mônica	Ciência da Computação	B	I	40	14	8	11	8			1	11	93
1430	INBIO	Umuarama	Ciências Biológicas	B	I	15	4	3	15	4				5	46
115872	INBIO	Umuarama	Ciências Biológicas	L	I	16	5	3	5	3				2	34
115872	INBIO	Umuarama	Ciências Biológicas	L	N	18	6	9	6	6	1	1		8	55
411354	ICENP	Pontal	Ciências Biológicas	B	I	19	2	7	5	4					37
103029	ICENP	Pontal	Ciências Biológicas	L	N	26		3	4	6					39
1443	FACIC	Santa Mônica	Ciências Contábeis	B	I	47	10	6	9	11				5	88
1443	FACIC	Santa Mônica	Ciências Contábeis	B	N	40	8	12	7	12			1	20	100
103014	FACES	Pontal	Ciências Contábeis	B	N	20	2	4	9	4			1	2	42
1431	IERI	Santa Mônica	Ciências Econômicas	B	I	43	13	5	20	3	1			3	88
18380	INCIS	Santa Mônica	Ciências Sociais	L	M									2	2
5000701	INCIS	Santa Mônica	Ciências Sociais	ABI	M	20	4	6	4	6					40
1149294	IARTE	Santa Mônica	Dança	B	I	10	2	2	2	3					19
102935	FAUED	Santa Mônica	Design	B	I	17	4	5	3	4			1	4	38
1436	FADIR	Santa Mônica	Direito	B	M	40	7	11	7	11	1	2	1	8	88
1436	FADIR	Santa Mônica	Direito	B	N	40	9	12	6	12			2	15	96

Legenda: NA - estudantes que entraram por processos seletivos que não possuem cotas ou anterior à normatização das cotas.

*Continua*



## Graduação

### Número de Estudantes: Ingressantes de cursos presenciais

Código e-MEC	Unidade Acadêmica	Campus	Nome do Curso	Grau	Turno	A0	L1	L2	L5	L6	L9	L10	L13	NA	Total geral
1438	FAEFI	Educação Física	Educação Física	L	I	17	12	2	5	4				2	42
301438	FAEFI	Educação Física	Educação Física	B	I	20	4	5	4	5				8	46
5000703	FAMED	Umuarama	Enfermagem	ABI	I	29	13	12	13	14		1		24	106
1114400	FEMEC	Glória	Engenharia Aeronáutica	B	I	20	8	2	6	5				10	51
1107367	ICIAG	Glória	Engenharia Ambiental e Sanitária	B	I	31	11	6	6	8	1		1	1	65
94163	FEELT	Santa Mônica	Engenharia Biomédica	B	I	32	6	5	9	2				3	57
1448	FECIV	Santa Mônica	Engenharia Civil	B	I	43	8	11	8	10	1	1		22	104
1137718	IGUFU	Monte Carmelo	Engenharia de Agrimensura e Cartográfica	B	I	17	7	3	6	2				1	36
1137716	FEQUI	Patos de Minas	Engenharia de Alimentos	B	I	11	3	4	3						21
1187249	FEELT	Santa Mônica	Engenharia de Computação	B	I	14	5	3	2	7				7	38
1187250	FEELT	Santa Mônica	Engenharia de Controle e Automação	B	I	21	4	2	5	1				2	35
1109224	FACES	Pontal	Engenharia de Produção	B	I	55	5	2	5	5				4	76
1449	FEELT	Santa Mônica	Engenharia Elétrica	B	I	20	8	1	9	4				12	54
1139589	FEELT	Patos de Minas	Engenharia Eletrônica e de Telecomunicações	B	I	25	3	2	4	2	1			2	39
1188370	FEELT	Santa Mônica	Engenharia Eletrônica e de Telecomunicações	B	I	15	5	2	3	6				3	34
1276595	ICIAG	Monte Carmelo	Engenharia Florestal	B	I	20	6	5	5	4					40
1450	FEMEC	Glória	Engenharia Mecânica	B	I	40	10	9	13	8	1		1	31	113
71863	FEMEC	Glória	Engenharia Mecatrônica	B	I	22	5	6	4	6				6	49
1451	FEQUI	Santa Mônica	Engenharia Química	B	I	53	11	6	16	7	1			9	103
1107144	FAMAT	Santa Mônica	Estatística	B	N	33	3	4	3	5					48
5000704	IFILO	Santa Mônica	Filosofia	ABI	M	15	4	5	1	5	1			1	32
5000704	IFILO	Santa Mônica	Filosofia	ABI	N	25	8	5	6	6			1	1	52
1454	INFIS	Santa Mônica	Física	L	N	30	11	3	8	8				1	61
103020	INFIS	Pontal	Física	L	N	22	1	2	4	3					32

Continua



## Graduação

### Número de Estudantes: Ingressantes de cursos presenciais

Código e-MEC	Unidade Acadêmica	Campus	Nome do Curso	Grau	Turno	A0	L1	L2	L5	L6	L9	L10	L13	NA	Total geral
79997	INFIS	Santa Mônica	Física de Materiais	B	I	21	7	3	5	5				1	42
1114028	INFIS	Santa Mônica	Física Médica	B	I	20	3	6	6	4	1			1	41
115800	FAEFI	Educação Física	Fisioterapia	B	I	32	6	11	8	8			1	15	81
1445	IGUFU	Santa Mônica	Geografia	L	M									1	1
5000705	IGUFU	Santa Mônica	Geografia	ABI	M	20	4	6	7	3					40
5000705	IGUFU	Santa Mônica	Geografia	ABI	N	20	4	6	4	6					40
5000707	ICHPO	Pontal	Geografia	ABI	M	24	3	2	2	4					35
5000707	ICHPO	Pontal	Geografia	ABI	N	29	2	4	1	4				1	41
1276594	IGUFU	Monte Carmelo	Geologia	B	I	25	3		4	3					35
1109057	FAGEN	Santa Mônica	Gestão da Informação	B	I	34	4	4	6	7		1		20	76
1114401	IGUFU	Santa Mônica	Gestão em Saúde Ambiental	B	V	10	3	2	2	3				2	22
5000708	INHS	Santa Mônica	História	ABI	M	23	3	2	5	7				2	42
5000708	INHS	Santa Mônica	História	ABI	N	20	4	6	4	5			1	1	41
5000709	ICHPO	Pontal	História	ABI	N	23	4	5	1	2				1	36
115802	FACED	Santa Mônica	Jornalismo	B	I	20	4	6	4	6				5	45
115804	ILEEL	Santa Mônica	Letras - Espanhol	L	M	10	3	2	2	3				1	21
22948	ILEEL	Santa Mônica	Letras - Francês	L	N	10	1		2	2				1	16
22947	ILEEL	Santa Mônica	Letras - Inglês	L	M	10	3	2	2	4					21
22947	ILEEL	Santa Mônica	Letras - Inglês	L	N	7	1	2	1	3		1			15
1264973	ILEEL	Santa Mônica	Letras - Língua Portuguesa com Domínio de Libras	L	M	15	4	3	2	4	1		1	1	31
32844	ILEEL	Santa Mônica	Letras - Português	L	M	10	2	3	2	3					20
32844	ILEEL	Santa Mônica	Letras - Português	L	N	10	2	2	4	1		1			20
102944	ICENP	Pontal	Matemática	L	N	15	6	1	3	1				1	27
111382	ICENP	Pontal	Matemática	B	I	3	2		2	2					9
5000710	FAMAT	Santa Mônica	Matemática	ABI	I	20	8	6	7	6				14	61
1439	FAMED	Umuarama	Medicina	B	I	60	10	16	10	16	2	2	2	6	124
1440	FAMEV	Umuarama	Medicina Veterinária	B	I	40	6	12	8	14	2			13	95
5000712	IARTE	Santa Mônica	Música	ABI	I	22	3	2	2	3				5	37
115726	FAMED	Umuarama	Nutrição	B	I	29	6	9	10	5	1			12	72
1441	FOUFU	Umuarama	Odontologia	B	I	41	8	11	7	13		1	1	8	90

Continua





## Graduação

### Número de Estudantes: Ingressantes de cursos presenciais

Continuação

Código e-MEC	Unidade Acadêmica	Campus	Nome do Curso	Grau	Turno	A0	L1	L2	L5	L6	L9	L10	L13	NA	Total geral
1435	FACED	Santa Mônica	Pedagogia	L	M	20	4	6	4	6				4	44
1435	FACED	Santa Mônica	Pedagogia	L	N	20	3	6	4	7	1			6	47
103018	ICHPO	Pontal	Pedagogia	L	I	19	2	2	4	1					28
103018	ICHPO	Pontal	Pedagogia	L	N	24	4	3	2	7					40
68123	IPUFU	Umuarama	Psicologia	B	I	40	8	13	7	10			1	13	92
1429	IQUFU	Santa Mônica	Química	L	N	15	3	5	4	3				1	31
106644	IQUFU	Santa Mônica	Química Industrial	B	I	23	5	6	5	2					41
103027	ICENP	Pontal	Química	L	N	17	2	3	6	6					34
111386	ICENP	Pontal	Química	B	I	10	1		3						14
115794	IERI	Santa Mônica	Relações Internacionais	B	I	40	10	13	12	6				12	93
1109223	FACES	Pontal	Serviço Social	B	M	30	1	8	4	5				1	49
115728	FACOM	Santa Mônica	Sistemas de Informação	B	N	60	14	15	11	18	1	1	1	19	140
1137717	FACOM	Monte Carmelo	Sistemas de Informação	B	I	25	6	1	7	1			1		41
5000711	IARTE	Santa Mônica	Teatro	ABI	I	13	3	1	5	3					25
5000711	IARTE	Santa Mônica	Teatro	ABI	N	9	2	2	3	3				1	20
1114402	FACED	Santa Mônica	Tradução	B	N	10	2	3	4	1				1	21
1107143	FAMEV	Glória	Zootecnia	B	I	39	8	8	14	11				3	83
Total Geral						2.388	510	495	551	531	20	13	22	468	4.998



## Graduação

### Número de Estudantes: Ingressantes de cursos EaD

Não foram ofertadas novas vagas para os cursos EaD em 2019.



## Graduação

### Número de Estudantes: Matriculados em cursos presenciais

Código e-MEC	Unidade Acadêmica	Campus	Nome do curso	Grau	Turno	A0	L1	L2	L5	L6	L9	L10	L13	L14	NA	Total
103016	FACES	Pontal	Administração	B	M	70	12	21	10	22			1		23	159
115870	FAGEN	Santa Mônica	Administração	B	I	194	33	36	48	41	1		2		62	417
115870	FAGEN	Santa Mônica	Administração	B	N	191	39	54	39	53	1	1	1		151	530
1433	ICIAG	Glória	Agronomia	B	I	233	50	55	51	54	1		1		141	586
1137715	ICIAG	Monte Carmelo	Agronomia	B	I	222	34	30	46	33					18	383
18374	FAUED	Santa Mônica	Arquitetura e Urbanismo	B	I	93	23	25	18	27			1		59	246
49762	IARTE	Santa Mônica	Artes Visuais	B	I	8	1		1	3					3	16
49762	IARTE	Santa Mônica	Artes Visuais	B	N	7		1	2	1					2	13
111378	IARTE	Santa Mônica	Artes Visuais	L	I	5				1					3	9
111378	IARTE	Santa Mônica	Artes Visuais	L	N	7	3	1	2						9	22
5000699	IARTE	Santa Mônica	Artes Visuais	ABI	I	82	15	16	19	26			1		13	172
5000699	IARTE	Santa Mônica	Artes Visuais	ABI	N	68	16	18	18	17					12	149
98992	ICBIM	Umuarama	Biomedicina	B	I	48	10	18	8	17	1			1	29	132
122664	IBTEC	Umuarama	Biotecnologia	B	I	89	28	15	21	21					19	193
1139590	IBTEC	Patos de Minas	Biotecnologia	B	I	88	17	15	17	17					8	162
1452	FACOM	Santa Mônica	Ciência da Computação	B	I	183	41	35	44	46			2		75	426
1430	INBIO	Umuarama	Ciências Biológicas	B	I	75	20	24	33	26					29	207
115872	INBIO	Umuarama	Ciências Biológicas	L	I	78	17	20	21	14					22	172
115872	INBIO	Umuarama	Ciências Biológicas	L	N	75	21	37	18	29	1	1			37	219
103029	ICENP	Pontal	Ciências Biológicas	L	I	2	1	1	1	3					4	12
103029	ICENP	Pontal	Ciências Biológicas	L	N	84	13	13	10	25			1		9	155
411354	ICENP	Pontal	Ciências Biológicas	B	I	72	10	20	15	15					3	135

Continua



## Graduação

### Número de Estudantes: Matriculados em cursos presenciais

Código e-MEC	Unidade Acadêmica	Campus	Nome do curso	Grau	Turno	A0	L1	L2	L5	L6	L9	L10	L13	L14	NA	Total
1443	FACIC	Santa Mônica	Ciências Contábeis	B	I	203	46	42	44	53			1		65	454
1443	FACIC	Santa Mônica	Ciências Contábeis	B	N	176	38	61	35	58			2		124	494
103014	FACES	Pontal	Ciências Contábeis	B	N	75	19	19	18	18			2		20	171
1431	IERI	Santa Mônica	Ciências Econômicas	B	I	174	37	27	55	25	1		1		34	354
18380	INCIS	Santa Mônica	Ciências Sociais	L	M	10		2	1	3					12	28
318380	INCIS	Santa Mônica	Ciências Sociais	B	M	1		1		2					3	7
5000701	INCIS	Santa Mônica	Ciências Sociais	ABI	M	81	16	22	15	19					12	165
1149294	IARTE	Santa Mônica	Dança	B	I	34	7	9	5	11					5	71
102935	FAUED	Santa Mônica	Design	B	I	86	14	21	17	21			1		36	196
1436	FADIR	Santa Mônica	Direito	B	M	210	46	59	40	61	1	3	2		79	501
1436	FADIR	Santa Mônica	Direito	B	N	213	46	65	40	55			4	1	119	543
1438	FAEFI	Educação Física	Educação Física	L	I	149	44	35	34	48			1		74	385
301438	FAEFI	Educação Física	Educação Física	B	I	34	8	8	8	8					8	74
20604	FAMED	Umuarama	Enfermagem	B	I	16	4	5	2	5					21	53
5000530	FAMED	Umuarama	Enfermagem	L	I	16	4	5	2	5					21	53
5000703	FAMED	Umuarama	Enfermagem	ABI	I	137	47	55	43	62		1			116	461
1114400	FEMEC	Glória	Engenharia Aeronáutica	B	I	114	25	18	22	30					72	281
1107367	ICIAG	Glória	Engenharia Ambiental e Sanitária	B	I	196	31	40	43	49	1		1		85	446
94163	FEELT	Santa Mônica	Engenharia Biomédica	B	I	124	23	26	25	19					43	260
1448	FECIV	Santa Mônica	Engenharia Civil	B	I	208	42	57	42	53	1	1			89	493
1137718	IGUFU	Monte Carmelo	Engenharia de Agrimensura e Cartográfica	B	I	89	26	19	16	24					14	188
1137716	FEQUI	Patos de Minas	Engenharia de Alimentos	B	I	64	10	13	6	11					23	127
1187249	FEELT	Santa Mônica	Engenharia de Computação	B	I	74	12	17	8	24					26	161
1187250	FEELT	Santa Mônica	Engenharia de Controle E Automação	B	I	91	14	16	15	21					13	170

Continua



## Graduação

### Número de Estudantes: Matriculados em cursos presenciais

Código e-MEC	Unidade Acadêmica	Campus	Nome do curso	Grau	Turno	A0	L1	L2	L5	L6	L9	L10	L13	L14	NA	Total
1109224	FACES	Pontal	Engenharia de Produção	B	I	243	34	32	39	28					82	458
1449	FEELT	Santa Mônica	Engenharia Elétrica	B	I	99	29	25	23	30		1			141	348
1139589	FEELT	Patos de Minas	Engenharia Eletrônica e de Telecomunicações	B	I	95	14	19	16	12	1				34	191
1188370	FEELT	Santa Mônica	Engenharia Eletrônica e de Telecomunicações	B	I	66	9	12	13	19					17	136
1276595	ICIAG	Monte Carmelo	Engenharia Florestal	B	I	70	21	17	19	14					1	142
1450	FEMEC	Glória	Engenharia Mecânica	B	I	211	42	52	47	55	1	1	1	2	147	559
71863	FEMEC	Glória	Engenharia Mecatrônica	B	I	111	22	32	18	30					96	309
1451	FEQUI	Santa Mônica	Engenharia Química	B	I	235	50	48	61	48					123	565
1107144	FAMAT	Santa Mônica	Estatística	B	N	101	20	16	18	17					47	219
1453	IFILO	Santa Mônica	Filosofia	L	M	6			1						6	13
1453	IFILO	Santa Mônica	Filosofia	L	N	11	1	3	1	1					11	28
301453	IFILO	Santa Mônica	Filosofia	B	M	2	1								1	4
5000704	IFILO	Santa Mônica	Filosofia	ABI	M	55	8	15	8	12	1				6	105
5000704	IFILO	Santa Mônica	Filosofia	ABI	N	84	25	14	21	23			1		16	184
1454	INFIS	Santa Mônica	Física	L	N	88	20	17	22	23					16	186
103020	INFIS	Pontal	Física	L	N	43	5	4	8	4					1	65
79997	INFIS	Santa Mônica	Física de Materiais	B	I	58	15	11	15	10					7	116
1114028	INFIS	Santa Mônica	Física Médica	B	I	74	11	19	15	13	1				14	147
115800	FAEFI	Educação Física	Fisioterapia	B	I	161	30	49	27	43	1		2		75	388
1445	IGUFU	Santa Mônica	Geografia	L	M	13	1	2	6	2					11	35
1445	IGUFU	Santa Mônica	Geografia	L	N	5		1		3					8	17
5000372	IGUFU	Santa Mônica	Geografia	B	M			1							24	25
5000372	IGUFU	Santa Mônica	Geografia	B	N	1			1						20	22
5000705	IGUFU	Santa Mônica	Geografia	ABI	M	76	14	22	19	15		1			9	156
5000705	IGUFU	Santa Mônica	Geografia	ABI	N	64	13	26	17	18					14	152

Continua



## Graduação

### Número de Estudantes: Matriculados em cursos presenciais

Código e-MEC	Unidade Acadêmica	Campus	Nome do curso	Grau	Turno	A0	L1	L2	L5	L6	L9	L10	L13	L14	NA	Total
5000707	ICHPO	Pontal	Geografia	ABI	M	66	9	10	7	14					2	108
5000707	ICHPO	Pontal	Geografia	ABI	N	85	7	18	15	17			1		15	158
103022	ICHPO	Pontal	Geografia	L	M	6	2	1	1						2	12
103022	ICHPO	Pontal	Geografia	L	N	9		2	1	4					5	21
403022	ICHPO	Pontal	Geografia	B	M	6	2	1	1						2	12
403022	ICHPO	Pontal	Geografia	B	N	9		2	1	4					5	21
1276594	IGUFU	Monte Carmelo	Geologia	B	I	95	15	11	16	14					1	152
1109057	FAGEN	Santa Mônica	Gestão da Informação	B	I	157	21	30	27	30		1			51	317
1114401	IGUFU	Santa Mônica	Gestão em Saúde Ambiental	B	V	34	6	10	8	8					9	75
1446	INHIS	Santa Mônica	História	B	M	13		3	3	3						22
1446	INHIS	Santa Mônica	História	B	N	6		1	2	1					8	18
5000371	INHIS	Santa Mônica	História	L	M	13		3	3	3						22
5000371	INHIS	Santa Mônica	História	L	N	6		1	2	1					8	18
5000708	INHIS	Santa Mônica	História	ABI	M	89	12	19	14	23			1		15	173
5000708	INHIS	Santa Mônica	História	ABI	N	79	14	21	16	17			1		30	178
5000709	ICHPO	Pontal	História	ABI	N	67	12	17	10	12					7	125
120439	ICHPO	Pontal	História	L	N	5				1					2	8
420439	ICHPO	Pontal	História	B	N	5				1					2	8
115802	FACED	Santa Mônica	Jornalismo	B	I	81	13	27	16	25					26	188
115804	ILEEL	Santa Mônica	Letras - Espanhol	L	M	23	6	6	5	5					16	61
22948	ILEEL	Santa Mônica	Letras - Francês	L	N	29	1	4	2	6					4	46
22947	ILEEL	Santa Mônica	Letras - Inglês	L	M	35	9	9	10	6					10	79
22947	ILEEL	Santa Mônica	Letras - Inglês	L	N	29	3	4	5	6		1			4	52
1264973	ILEEL	Santa Mônica	Letras - Língua Portuguesa com Domínio de Libras	L	M	41	11	13	9	10	1		2	1	2	90
32844	ILEEL	Santa Mônica	Letras - Português	L	M	53	16	11	7	17					14	118
32844	ILEEL	Santa Mônica	Letras - Português	L	N	37	9	13	9	10		1			13	92
1428	FAMAT	Santa Mônica	Matemática	L	I	8		1	1	4					4	18
301428	FAMAT	Santa Mônica	Matemática	B	I	3				1					2	6
5000710	FAMAT	Santa Mônica	Matemática	ABI	I	76	17	17	21	15					30	176
102944	ICENP	Pontal	Matemática	L	N	39	9	5	9	7					5	74
111382	ICENP	Pontal	Matemática	B	I	9	7	3	5	4					1	29



## Graduação

### Número de Estudantes: Matriculados em cursos presenciais

Código e-MEC	Unidade Acadêmica	Campus	Nome do curso	Grau	Turno	A0	L1	L2	L5	L6	L9	L10	L13	L14	NA	Total
1439	FAMED	Umuarama	Medicina	B	I	326	63	90	58	87	5	4	4	1	46	684
1440	FAMEV	Umuarama	Medicina Veterinária	B	I	223	38	58	42	57	2		1		100	521
1444	IARTE	Santa Mônica	Música	L	I	10	1			1					10	22
301444	IARTE	Santa Mônica	Música	B	I	5			1						11	17
5000712	IARTE	Santa Mônica	Música	ABI	I	101	8	9	7	16					19	160
115726	FAMED	Umuarama	Nutrição	B	I	160	27	40	33	37	1		1		65	364
1441	FOUFU	Umuarama	Odontologia	B	I	205	41	56	39	55	1	2	1		58	458
1435	FACED	Santa Mônica	Pedagogia	L	M	66	13	17	16	24			1		21	158
1435	FACED	Santa Mônica	Pedagogia	L	N	68	15	22	11	20	2				20	158
103018	ICHPO	Pontal	Pedagogia	L	I	62	3	10	14	14					3	106
103018	ICHPO	Pontal	Pedagogia	L	N	84	14	20	11	23					17	169
68123	IPUFU	Umuarama	Psicologia	B	I	224	36	66	39	61	1	1	1		66	495
1429	IQUFU	Santa Mônica	Química	L	N	50	10	15	11	16					16	118
103027	ICENP	Pontal	Química	L	N	49	10	9	12	11					4	95
111386	ICENP	Pontal	Química	B	I	35	7	3	9	6					5	65
106644	IQUFU	Santa Mônica	Química Industrial	B	I	91	24	21	11	19					27	193
115794	IERI	Santa Mônica	Relações Internacionais	B	I	203	37	53	47	45			1	1	71	458
1109223	FACES	Pontal	Serviço Social	B	M	108	12	21	16	22					10	189
115728	FACOM	Santa Mônica	Sistemas de Informação	B	N	259	61	63	52	75	1	2	2		136	651
1137717	FACOM	Monte Carmelo	Sistemas de Informação	B	I	89	19	12	18	10			1		11	160
100961	IARTE	Santa Mônica	Teatro	L	I	17	1	2	2	1					6	29
100961	IARTE	Santa Mônica	Teatro	L	N	9				1					4	14
400961	IARTE	Santa Mônica	Teatro	B	I		1								4	5
5000711	IARTE	Santa Mônica	Teatro	ABI	I	45	9	4	7	5					6	76
5000711	IARTE	Santa Mônica	Teatro	ABI	N	24	4	7	4	7					5	51
1114402	FACED	Santa Mônica	Tradução	B	N	41	6	10	10	7					18	92
1107143	FAMEV	Glória	Zootecnia	B	I	186	43	50	50	45			1		65	440
<b>Total geral</b>						<b>10.474</b>	<b>2.052</b>	<b>2.455</b>	<b>2.139</b>	<b>2.530</b>	<b>28</b>	<b>22</b>	<b>48</b>	<b>7</b>	<b>3.891</b>	<b>23.646</b>





## Graduação

### Número de Estudantes: Matriculados de cursos EaD

Código e-MEC	Unidade Acadêmica	Campus	Nome do curso	Grau	Turno	M1	M2	M3	M4	M5	Total geral
1137878	FAGEN	EAD	Administração Pública	Bacharelado	Não se aplica	21	20	17	20	161	239
1404232	ILEEL	EAD	Letras-Inglês	Licenciatura	Não se aplica	1	4		3	21	29
1407205	FAMAT	EAD	Matemática	Licenciatura	Não se aplica	16		3		47	66
120893	FACED	EAD	Pedagogia	Licenciatura	Não se aplica	23	25	21	34	118	221
Total geral						61	49	41	57	347	555

Modalidade 1 - Escola Pública/Pretos/Pardos/Indígenas/até 1,5 Salário Mínimo  
Modalidade 2 - Escola Pública/até 1,5 Salário Mínimo  
Modalidade 3 - Escola Pública/Pretos/Pardos/Indígenas/independente de renda  
Modalidade 4 - Escola Pública/independente de renda



## Graduação

### Número de Estudantes: Concluintes de cursos presenciais

Código e-MEC	Unidade Acadêmica	Campus	Nome do curso	Grau	Turno	A0	L1	L2	L5	L6	NA	Total geral
103016	FACES	Pontal	Administração	B	M	6		4	1	3	5	19
115870	FAGEN	Santa Mônica	Administração	B	I	18	2	5	2	4	22	53
115870	FAGEN	Santa Mônica	Administração	B	N	16	1		4	2	40	63
1433	ICIAG	Glória	Agronomia	B	I	28	4	4	5	3	42	86
1137715	ICIAG	Monte Carmelo	Agronomia	B	I	20		2	4	6	7	39
18374	FAUED	Santa Mônica	Arquitetura e Urbanismo	B	I	10	2	1	3	2	15	33
49762	IARTE	Santa Mônica	Artes Visuais	B	I	8	1		1	3	3	16
49762	IARTE	Santa Mônica	Artes Visuais	B	N	7		1	2	1		11
111378	IARTE	Santa Mônica	Artes Visuais	L	I	4				1	2	7
111378	IARTE	Santa Mônica	Artes Visuais	L	N	4	2	1			5	12
98992	ICBIM	Umuarama	Biomedicina	B	I	9	1	4	2	2	1	19
122664	IBTEC	Umuarama	Biotecnologia	B	I	15	3	1	6	4	7	36
1139590	IBTEC	Patos de Minas	Biotecnologia	B	I	15		3	3	3	2	26
1452	FACOM	Santa Mônica	Ciência da Computação	B	I	12		1	2	3	10	28
1430	INBIO	Umuarama	Ciências Biológicas	B	I	10	4	6	1	6	11	38
115872	INBIO	Umuarama	Ciências Biológicas	L	I	12	1	2	3	3	5	26
115872	INBIO	Umuarama	Ciências Biológicas	L	N	4	2	3		2	9	20
411354	ICENP	Pontal	Ciências Biológicas	B	I	14	2	2	3		2	23
103029	ICENP	Pontal	Ciências Biológicas	L	I	1		1		2		4
103029	ICENP	Pontal	Ciências Biológicas	L	N	9	3	4		3	2	21
1443	FACIC	Santa Mônica	Ciências Contábeis	B	I	20	6	3	2	4	23	58
1443	FACIC	Santa Mônica	Ciências Contábeis	B	N	12	4	5	3		20	44
103014	FACES	Pontal	Ciências Contábeis	B	N	5	1	2	2	3	3	16

Continua



## Graduação

### Número de Estudantes: Concluintes de cursos presenciais

Código e-MEC	Unidade Acadêmica	Campus	Nome do curso	Grau	Turno	A0	L1	L2	L5	L6	NA	Total geral
1431	IERI	Santa Mônica	Ciências Econômicas	B	I	14	2	2	5	4	6	33
18380	INCIS	Santa Mônica	Ciências Sociais	L	M	8		2	1	3	3	17
318380	INCIS	Santa Mônica	Ciências Sociais	B	M	1		1		2	3	7
1149294	IARTE	Santa Mônica	Dança	B	I	3	1			1		5
102935	FAUED	Santa Mônica	Design	B	I	15		4	3	1	8	31
1436	FADIR	Santa Mônica	Direito	B	M	33	3	9	5	8	27	85
1436	FADIR	Santa Mônica	Direito	B	N	43	7	10	3	1	35	99
1438	FAEFI	Educação Física	Educação Física	L	I	17	4	3	5	4	18	51
20604	FAMED	Umuarama	Enfermagem	B	I	16	4	5	2	5	21	53
5000530	FAMED	Umuarama	Enfermagem	L	I	16	4	5	2	5	21	53
1114400	FEMEC	Glória	Engenharia Aeronáutica	B	I	9				2	16	27
1107367	ICIAG	Glória	Engenharia Ambiental e Sanitária	B	I	12	1		4	2	20	39
94163	FEELT	Santa Mônica	Engenharia Biomédica	B	I	11	1	1			12	25
1448	FECIV	Santa Mônica	Engenharia Civil	B	I	33	5	5	6	4	14	67
1137718	IGUFU	Monte Carmelo	Engenharia de Agrimensura e Cartográfica	B	I	10	2	3	2	4	4	25
1137716	FEQUI	Patos de Minas	Engenharia de Alimentos	B	I	6	1			2	10	19
1187249	FEELT	Santa Mônica	Engenharia de Computação	B	I	9						9
1187250	FEELT	Santa Mônica	Engenharia de Controle e Automação	B	I	7		1		2		10
1109224	FACES	Pontal	Engenharia de Produção	B	I	20	1	4	3		30	58
1449	FEELT	Santa Mônica	Engenharia Elétrica	B	I	9	2	3		2	43	59
1139589	FEELT	Patos de Minas	Engenharia Eletrônica e de Telecomunicações	B	I	6	1	1			12	20
1188370	FEELT	Santa Mônica	Engenharia Eletrônica e de Telecomunicações	B	I	5					3	8

Continua



## Graduação

### Número de Estudantes: Concluintes de cursos presenciais

Código e-MEC	Unidade Acadêmica	Campus	Nome do curso	Grau	Turno	A0	L1	L2	L5	L6	NA	Total geral
1276595	ICIAG	Monte Carmelo	Engenharia Florestal	B	I	1	2					3
1450	FEMEC	Glória	Engenharia Mecânica	B	I	20	3	3	3	5	30	64
71863	FEMEC	Glória	Engenharia Mecatrônica	B	I	1		1		1	17	20
1451	FEQUI	Santa Mônica	Engenharia Química	B	I	25	4	4	3	1	50	87
1107144	FAMAT	Santa Mônica	Estatística	B	N	6	2	1			6	15
1453	IFILO	Santa Mônica	Filosofia	L	M	4			1		1	6
1453	IFILO	Santa Mônica	Filosofia	L	N	6			1	1	6	14
301453	IFILO	Santa Mônica	Filosofia	B	M	2	1				1	4
1454	INFIS	Santa Mônica	Física	L	N	3	2		2	3	1	11
103020	INFIS	Pontal	Física	L	N	2			1		1	4
79997	INFIS	Santa Mônica	Física de Materiais	B	I	4			1		4	9
1114028	INFIS	Santa Mônica	Física Médica	B	I	4				1	1	6
115800	FAEFI	Educação Física	Fisioterapia	B	I	27	2	5	2	5	14	55
1445	IGUFU	Santa Mônica	Geografia	L	M	12	1	2	6	2	4	27
1445	IGUFU	Santa Mônica	Geografia	L	N	5		1		3	6	15
5000372	IGUFU	Santa Mônica	Geografia	B	M			1			7	8
5000372	IGUFU	Santa Mônica	Geografia	B	N	1			1		3	5
103022	ICHPO	Pontal	Geografia	L	M	6	2	1	1		2	12
103022	ICHPO	Pontal	Geografia	L	N	9		2	1	4	5	21
403022	ICHPO	Pontal	Geografia	B	M	6	2	1	1		2	12
403022	ICHPO	Pontal	Geografia	B	N	9		2	1	4	5	21
1109057	FAGEN	Santa Mônica	Gestão da Informação	B	I	12		1		3	6	22
1114401	IGUFU	Santa Mônica	Gestão em Saúde Ambiental	B	V	5		2	1	2	2	12
1446	INHIS	Santa Mônica	História	B	M	13		3	3	3		22
1446	INHIS	Santa Mônica	História	B	N	6		1	2	1	8	18
5000371	INHIS	Santa Mônica	História	L	M	13		3	3	3		22
5000371	INHIS	Santa Mônica	História	L	N	6		1	2	1	8	18
120439	ICHPO	Pontal	História	L	N	5				1	2	8
420439	ICHPO	Pontal	História	B	N	5				1	2	8

Continua



## Graduação

### Número de Estudantes: Concluintes de cursos presenciais

Código e-MEC	Unidade Acadêmica	Campus	Nome do curso	Grau	Turno	A0	L1	L2	L5	L6	NA	Total geral
115802	FACED	Santa Mônica	Jornalismo	B	I	9	1	3	1	3	4	21
115804	ILEEL	Santa Mônica	Letras - Espanhol	L	M	2	1				5	8
22948	ILEEL	Santa Mônica	Letras - Francês	L	N	2						2
22947	ILEEL	Santa Mônica	Letras - Inglês	L	M	8	1		1		3	13
22947	ILEEL	Santa Mônica	Letras - Inglês	L	N	1					3	4
1264973	ILEEL	Santa Mônica	Letras - Língua Portuguesa com Domínio de Libras	L	M	5			1			6
32844	ILEEL	Santa Mônica	Letras - Português	L	M	7	4			4	5	20
32844	ILEEL	Santa Mônica	Letras - Português	L	N	3	3	2		2	7	17
1428	FAMAT	Santa Mônica	Matemática	L	I	5		1	1	4	3	14
301428	FAMAT	Santa Mônica	Matemática	B	I	3				1	1	5
102944	ICENP	Pontal	Matemática	L	N	2				1	2	5
111382	ICENP	Pontal	Matemática	B	I		1		1			2
1439	FAMED	Umuarama	Medicina	B	I	26	6	8	5	8	22	75
1440	FAMEV	Umuarama	Medicina Veterinária	B	I	33	3	6	5	5	29	81
1444	IARTE	Santa Mônica	Música	L	I	8	1			1	6	16
301444	IARTE	Santa Mônica	Música	B	I	2			1		4	7
115726	FAMED	Umuarama	Nutrição	B	I	20	1	2	2	6	13	44
1441	FOUFU	Umuarama	Odontologia	B	I	44	4	4	7	7	13	79
1435	FACED	Santa Mônica	Pedagogia	L	M	13	1	3	4	6	5	32
1435	FACED	Santa Mônica	Pedagogia	L	N	16	4	6	2	2	5	35

Continua



## Graduação

### Número de Estudantes: Concluintes de cursos presenciais

Continuação

Código e-MEC	Unidade Acadêmica	Campus	Nome do curso	Grau	Turno	A0	L1	L2	L5	L6	NA	Total geral
103018	ICHPO	Pontal	Pedagogia	L	I	5				2		7
103018	ICHPO	Pontal	Pedagogia	L	N	5		2	2	3	2	14
68123	IPUFU	Umuarama	Psicologia	B	I	34	3	4	5	7	17	70
1429	IQUFU	Santa Mônica	Química	L	N	1					2	3
103027	ICENP	Pontal	Química	L	N	2				1	2	5
111386	ICENP	Pontal	Química	B	I	5	1	2	1	2	3	14
106644	IQUFU	Santa Mônica	Química Industrial	B	I	13	4	1		4	12	34
115794	IERI	Santa Mônica	Relações Internacionais	B	I	26	2	5		6	16	55
1109223	FACES	Pontal	Serviço Social	B	M	14	4	4	3	3	2	30
115728	FACOM	Santa Mônica	Sistemas de Informação	B	N	10	1		3		21	35
1137717	FACOM	Monte Carmelo	Sistemas de Informação	B	I	3	1	1			4	9
100961	IARTE	Santa Mônica	Teatro	L	I	6			1		2	9
100961	IARTE	Santa Mônica	Teatro	L	N	5				1	1	7
400961	IARTE	Santa Mônica	Teatro	B	I		1				2	3
1114402	FACED	Santa Mônica	Tradução	B	N	8		2			4	14
1107143	FAMEV	Glória	Zootecnia	B	I	17	3	3	3	3	21	50
Total geral						1.143	150	208	175	239	977	2.892



## Graduação

Número de Estudantes: Concluintes de cursos EaD \*

Código e-MEC	Unidade Acadêmica	Campus	Nome do curso	Grau	Turno	M1	Total
1137878	FAGEN	Santa Mônica	Administração Pública	Bacharelado	Não se aplica	1	1

\* Não foi contabilizado o número de concluintes dos demais cursos, tendo em vista que iniciaram novas turmas em 2017.



## Graduação

### Número de Estudantes: Evadidos de cursos presenciais

Código e-MEC	Unidade Acadêmica	Campus	Nome do curso	Grau	Turno	A0	L1	L2	L5	L6	L9	L10	L13	NA	Total geral
103016	FACES	Pontal	Administração	B	M	7	2	1	2	2	0	0	0	1	15
115870	FAGEN	Santa Mônica	Administração	B	I	4	1	1	1	3	0	0	0	7	17
115870	FAGEN	Santa Mônica	Administração	B	N	7	2	0	1	1	0	0	0	8	19
1433	ICIAG	Glória	Agronomia	B	I	4	1	0	2	2	0	0	0	6	15
1137715	ICIAG	Monte Carmelo	Agronomia	B	I	11	0	0	1	3	0	0	0	0	15
18374	FAUED	Santa Mônica	Arquitetura e Urbanismo	B	I	1	0	0	0	0	0	0	0	0	1
111378	IARTE	Santa Mônica	Artes Visuais	L	I	0	0	0	0	0	0	0	0	1	1
111378	IARTE	Santa Mônica	Artes Visuais	L	N	0	0	0	0	0	0	0	0	1	1
5000699	IARTE	Santa Mônica	Artes Visuais	ABI	I	12	2	1	1	6	0	0	0	5	27
5000699	IARTE	Santa Mônica	Artes Visuais	ABI	N	12	2	1	2	1	0	0	0	1	19
98992	ICBIM	Umuarama	Biomedicina	B	I	4	0	0	0	0	1	1	0	0	6
122664	IBTEC	Umuarama	Biotechnologia	B	I	3	0	0	0	0	0	0	0	6	9
1139590	IBTEC	Patos de Minas	Biotechnologia	B	I	9	2	1	2	0	0	0	0	2	16
1452	FACOM	Santa Mônica	Ciência da Computação	B	I	8	2	4	2	4	0	0	0	8	28
1430	INBIO	Umuarama	Ciências Biológicas	B	I	3	2	0	0	3	0	0	0	2	10
115872	INBIO	Umuarama	Ciências Biológicas	L	I	2	1	0	0	0	0	0	0	3	6
115872	INBIO	Umuarama	Ciências Biológicas	L	N	5	0	1	1	3	0	0	0	1	11
411354	ICENP	Pontal	Ciências Biológicas	B	I	2	0	0	2	0	0	0	0	0	4
103029	ICENP	Pontal	Ciências Biológicas	L	I	0	0	0	0	0	0	0	0	1	1
103029	ICENP	Pontal	Ciências Biológicas	L	N	2	0	1	1	1	0	0	0	1	6
1443	FACIC	Santa Mônica	Ciências Contábeis	B	I	6	1	2	2	1	0	0	0	0	12
1443	FACIC	Santa Mônica	Ciências Contábeis	B	N	7	0	0	0	1	0	0	0	4	12
103014	FACES	Pontal	Ciências Contábeis	B	N	5	0	3	2	1	0	0	0	0	11
1431	IERI	Santa Mônica	Ciências Econômicas	B	I	5	2	3	3	2	0	0	0	8	23
18380	INCIS	Santa Mônica	Ciências Sociais	L	M	0	0	0	0	0	0	0	0	5	5
5000701	INCIS	Santa Mônica	Ciências Sociais	ABI	M	13	1	4	1	4	0	0	0	2	25

Continua





## Graduação

### Número de Estudantes: Evadidos de cursos presenciais

Código e-MEC	Unidade Acadêmica	Campus	Nome do curso	Grau	Turno	A0	L1	L2	L5	L6	L9	L10	L13	NA	Total geral
1149294	IARTE	Santa Mônica	Dança	B	I	1	0	0	1	0	0	0	0	0	2
102935	FAUED	Santa Mônica	Design	B	I	0	0	0	0	0	0	0	0	3	3
1436	FADIR	Santa Mônica	Direito	B	M	6	1	1	0	0	0	0	0	0	8
1436	FADIR	Santa Mônica	Direito	B	N	4	0	0	0	1	0	0	0	2	7
1438	FAEFI	Educação Física	Educação Física	L	I	4	0	2	0	1	0	0	0	6	13
301438	FAEFI	Educação Física	Educação Física	B	I	3	2	0	0	1	0	0	0	0	6
5000703	FAMED	Umuarama	Enfermagem	ABI	I	21	5	7	6	8	0	0	1	24	72
1114400	FEMEC	Glória	Engenharia Aeronáutica	B	I	3	3	1	0	1	0	0	0	6	14
1107367	ICIAG	Glória	Engenharia Ambiental e Sanitária	B	I	10	3	3	5	2	0	0	0	3	26
94163	FEELT	Santa Mônica	Engenharia Biomédica	B	I	10	2	3	2	3	0	0	0	1	21
1448	FECIV	Santa Mônica	Engenharia Civil	B	I	5	0	0	1	2	0	0	0	5	13
1137718	IGUFU	Monte Carmelo	Engenharia de Agrimensura e Cartográfica	B	I	9	0	0	1	0	0	0	0	0	10
1137716	FEQUI	Patos de Minas	Engenharia de Alimentos	B	I	5	1	0	1	0	0	0	0	1	8
1187249	FEELT	Santa Mônica	Engenharia de Computação	B	I	1	0	0	0	0	0	0	0	1	2
1187250	FEELT	Santa Mônica	Engenharia de Controle e Automação	B	I	4	0	2	0	2	0	0	0	3	11
1109224	FACES	Pontal	Engenharia de Produção	B	I	14	2	2	2	1	0	0	0	2	23
1449	FEELT	Santa Mônica	Engenharia Elétrica	B	I	3	0	0	0	0	0	0	0	7	10
1139589	FEELT	Patos de Minas	Engenharia Eletrônica e de Telecomunicações	B	I	2	0	1	0	2	0	0	0	0	5
1188370	FEELT	Santa Mônica	Engenharia Eletrônica e de Telecomunicações	B	I	5	1	2	0	3	0	0	0	1	12
1276595	ICIAG	Monte Carmelo	Engenharia Florestal	B	I	10	1	1	2	1	0	0	0	0	15
1450	FEMEC	Glória	Engenharia Mecânica	B	I	16	2	4	0	1	0	0	0	6	29
71863	FEMEC	Glória	Engenharia Mecatrônica	B	I	7	1	0	1	3	0	0	0	6	18
1451	FEQUI	Santa Mônica	Engenharia Química	B	I	10	4	3	5	2	0	0	0	6	30
1107144	FAMAT	Santa Mônica	Estatística	B	N	5	1	0	2	4	0	0	0	3	15
1453	IFILO	Santa Mônica	Filosofia	L	N	0	0	0	0	0	0	0	0	4	4
5000704	IFILO	Santa Mônica	Filosofia	ABI	M	8	3	0	3	1	0	0	0	2	17
5000704	IFILO	Santa Mônica	Filosofia	ABI	N	8	1	1	1	2	0	0	0	1	14

Continua



## Graduação

### Número de Estudantes: Evadidos de cursos presenciais

Código e-MEC	Unidade Acadêmica	Campus	Nome do curso	Grau	Turno	A0	L1	L2	L5	L6	L9	L10	L13	NA	Total geral
1454	INFIS	Santa Mônica	Física	L	N	3	3	2	1	1	0	0	0	2	12
103020	INFIS	Pontal	Física	L	N	4	0	1	0	1	0	0	0	0	6
79997	INFIS	Santa Mônica	Física de Materiais	B	I	14	3	4	1	3	0	0	0	2	27
1114028	INFIS	Santa Mônica	Física Médica	B	I	6	1	2	0	1	0	0	0	1	11
115800	FAEFI	Educação Física	Fisioterapia	B	I	3	0	2	3	1	0	0	0	0	9
1445	IGUFU	Santa Mônica	Geografia	L	M	0	0	0	0	0	0	0	0	3	3
1445	IGUFU	Santa Mônica	Geografia	L	N	0	0	0	0	0	0	0	0	2	2
5000372	IGUFU	Santa Mônica	Geografia	B	M	0	0	0	0	0	0	0	0	1	1
5000372	IGUFU	Santa Mônica	Geografia	B	N	0	0	0	0	0	0	0	0	4	4
5000705	IGUFU	Santa Mônica	Geografia	ABI	M	15	1	3	9	4	0	0	0	6	38
5000705	IGUFU	Santa Mônica	Geografia	ABI	N	10	1	1	1	4	0	0	0	6	23
5000707	ICHPO	Pontal	Geografia	ABI	M	7	2	2	1	0	0	0	0	3	15
5000707	ICHPO	Pontal	Geografia	ABI	N	9	0	2	1	4	0	0	0	6	22
1276594	IGUFU	Monte Carmelo	Geologia	B	I	3	1	0	1	0	0	0	0	0	5
1109057	FAGEN	Santa Mônica	Gestão da Informação	B	I	8	1	3	2	5	0	1	0	10	30
1114401	IGUFU	Santa Mônica	Gestão em Saúde Ambiental	B	V	1	1	1	1	1	0	0	0	1	6
5000708	INHIS	Santa Mônica	História	ABI	M	20	0	3	4	3	0	0	0	1	31
5000708	INHIS	Santa Mônica	História	ABI	N	8	1	1	2	1	0	0	0	10	23
5000709	ICHPO	Pontal	História	ABI	N	10	1	2	1	1	0	0	0	4	19
115802	FACED	Santa Mônica	Jornalismo	B	I	1	0	2	0	2	0	0	0	0	5
115804	ILEEL	Santa Mônica	Letras - Espanhol	L	M	1	1	2	0	1	0	0	0	1	6
22947	ILEEL	Santa Mônica	Letras - Inglês	L	M	6	0	0	1	2	0	0	0	0	9
22947	ILEEL	Santa Mônica	Letras - Inglês	L	N	2	0	0	0	1	0	0	0	0	3
1264973	ILEEL	Santa Mônica	Letras - Língua Portuguesa com Domínio de Libras	L	M	1	0	0	0	0	0	0	0	0	1
32844	ILEEL	Santa Mônica	Letras - Português	L	M	3	1	0	0	1	0	0	0	1	6
32844	ILEEL	Santa Mônica	Letras - Português	L	N	1	0	1	0	0	0	0	0	2	4
1428	FAMAT	Santa Mônica	Matemática	L	I	0	0	0	0	0	0	0	0	5	5

Continua



## Graduação

### Número de Estudantes: Evadidos de cursos presenciais

Continuação

Código e-MEC	Unidade Acadêmica	Campus	Nome do curso	Grau	Turno	A0	L1	L2	L5	L6	L9	L10	L13	NA	Total geral
301428	FAMAT	Santa Mônica	Matemática	B	I	0	0	0	0	0	0	0	0	1	1
5000710	FAMAT	Santa Mônica	Matemática	ABI	I	17	2	4	2	11	0	0	0	2	38
102944	ICENP	Pontal	Matemática	L	N	7	2	0	1	0	0	0	0	0	10
111382	ICENP	Pontal	Matemática	B	I	1	1	0	0	0	0	0	0	1	3
1439	FAMED	Umuarama	Medicina	B	I	2	0	1	0	1	0	0	0	0	4
1440	FAMEV	Umuarama	Medicina Veterinária	B	I	3	0	1	0	3	0	0	0	0	7
5000712	IARTE	Santa Mônica	Música	ABI	I	10	1	0	1	2	0	0	0	1	15
115726	FAMED	Umuarama	Nutrição	B	I	3	0	1	0	0	0	0	0	1	5
1441	FOUFU	Umuarama	Odontologia	B	I	6	0	2	0	2	0	0	1	0	11
1435	FACED	Santa Mônica	Pedagogia	L	M	5	0	1	0	1	0	0	0	0	7
1435	FACED	Santa Mônica	Pedagogia	L	N	1	0	0	0	1	0	0	0	2	4
103018	ICHPO	Pontal	Pedagogia	L	I	7	0	0	0	0	0	0	0	1	8
103018	ICHPO	Pontal	Pedagogia	L	N	3	0	1	0	1	0	0	0	1	6
68123	IPUFU	Umuarama	Psicologia	B	I	4	0	2	0	0	0	0	0	0	6
1429	IQUFU	Santa Mônica	Química	L	N	3	0	2	1	0	0	0	0	0	6
103027	ICENP	Pontal	Química	L	N	3	0	1	0	1	0	0	0	0	5
111386	ICENP	Pontal	Química	B	I	7	0	0	1	0	0	0	0	0	8
106644	IQUFU	Santa Mônica	Química Industrial	B	I	9	1	3	1	2	0	0	0	1	17
115794	IERI	Santa Mônica	Relações Internacionais	B	I	0	1	2	0	3	0	0	0	1	7
1109223	FACES	Pontal	Serviço Social	B	M	7	2	1	3	1	0	0	0	0	14
115728	FACOM	Santa Mônica	Sistemas de Informação	B	N	11	2	1	4	2	0	0	0	6	26
1137717	FACOM	Monte Carmelo	Sistemas de Informação	B	I	5	1	2	0	1	0	0	0	0	9
400961	IARTE	Santa Mônica	Teatro	B	I	0	0	0	0	0	0	0	0	1	1
5000711	IARTE	Santa Mônica	Teatro	ABI	I	2	2	0	1	0	0	0	0	0	5
5000711	IARTE	Santa Mônica	Teatro	ABI	N	1	0	0	0	1	0	0	0	0	2
1114402	FACED	Santa Mônica	Tradução	B	N	0	0	1	0	0	0	0	0	2	3
1107143	FAMEV	Glória	Zootecnia	B	I	14	2	0	0	2	0	0	1	2	21
<b>Total geral</b>						<b>573</b>	<b>89</b>	<b>116</b>	<b>103</b>	<b>151</b>	<b>1</b>	<b>2</b>	<b>3</b>	<b>260</b>	<b>1.298</b>



## Graduação

### Número de Estudantes: Evadidos de cursos EaD

Código e-MEC	Unidade Acadêmica	Campus	Nome do Curso	Grau	Turno	M1	M2	M4	M5	Total geral
1137878	FAGEN	Santa Mônica	Administração Pública	B	Não se aplica	1	1	1	13	16
1404232	ILEEL	Santa Mônica	Letras-Inglês	L	Não se aplica				4	4
1407205	FAMAT	Santa Mônica	Matemática	L	Não se aplica				3	3
120893	FACED	Santa Mônica	Pedagogia	L	Não se aplica		1		7	8
Total geral						1	2	1	27	31



## Graduação

### Atividades Extracurriculares

Atividade extracurricular	Total de alunos com atividades extracurriculares					
	Presencial		EAD		Total	
	1º Semestre	2º Semestre	1º Semestre	2º Semestre	1º Semestre	2º Semestre
Pesquisa (Iniciação Científica e PET)	1.012	1.100	0	1	1.012	1.101
Extensão (Extensão e PET)	459	509	0	0	459	509
Monitoria	557	519	2	2	559	521
Estágio Extracurricular não obrigatório (Estágio Não obrigatório, PBG, PROSSIGA, PIBID e Residência Pedagógica)	2.037	2.401	3	7	2.040	2.408

Saiba mais

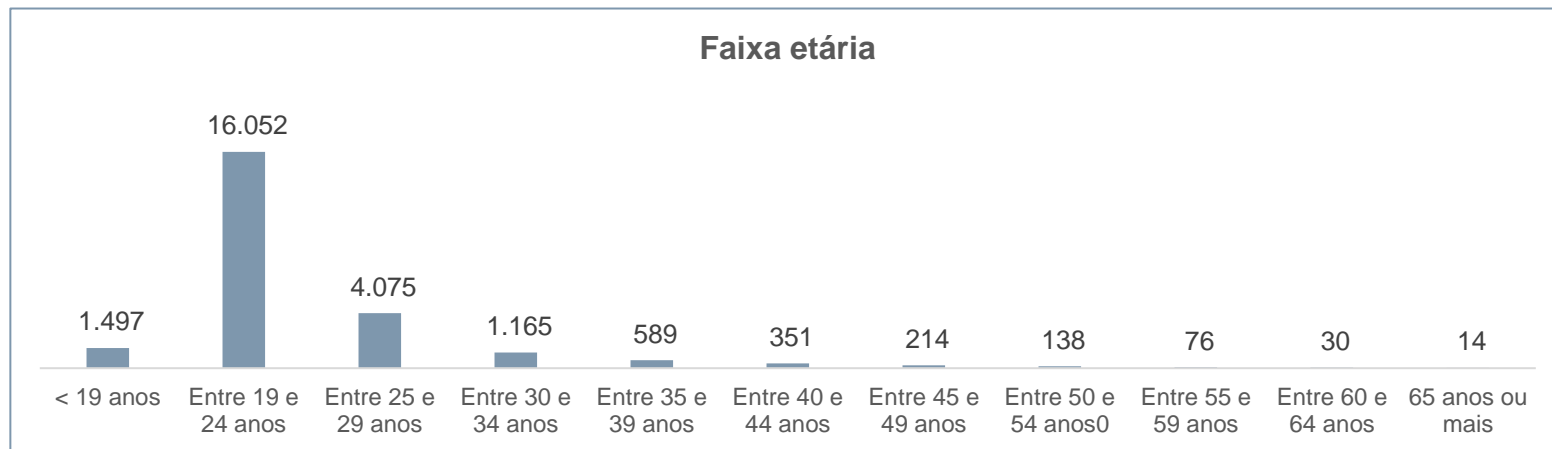
Dos estudantes constantes da tabela acima, alguns são contemplados com bolsas de estudo, pagas mensalmente.

- Valor da bolsa de Pesquisa: R\$ 400,00
- Valor da bolsa de Extensão: R\$ 400,00 (média)
- Valor da bolsa de Monitoria: R\$ 240,00
- Valor da bolsa de Graduação (PBG): R\$ 400,00 (graduação) e R\$ 300 (Escola Técnica de Saúde)
- Valor da bolsa PET: R\$ 400,00
- Valor da bolsa PIBID e Residência Pedagógica: R\$ 400,00



## Graduação

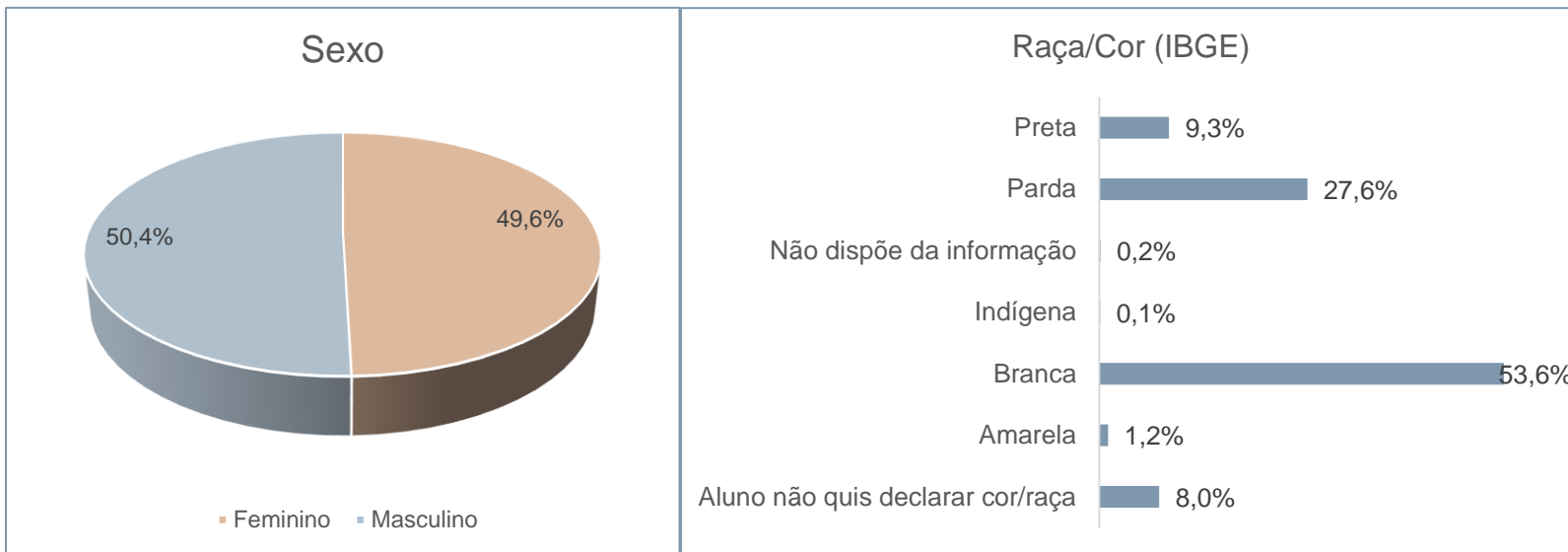
### Perfil do estudante de Graduação





## Graduação

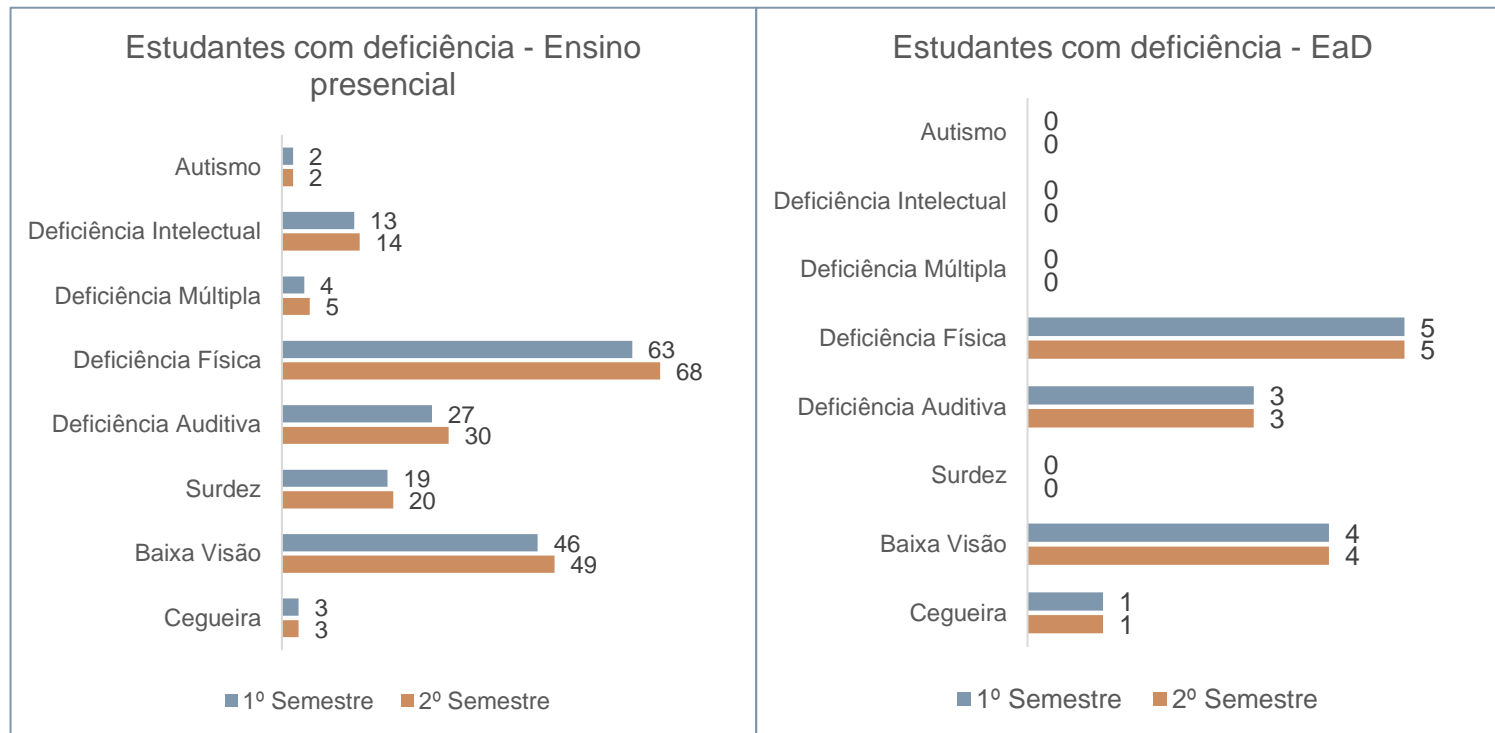
### Perfil do estudante de Graduação



## Graduação

### Perfil do estudante de Graduação

#### Estudantes com deficiência \*








## Pós-Graduação

### Stricto Sensu

#### Indicadores: Mestrado e Doutorado

 <b>MESTRADO ACADÊMICO</b>		
2017	2018	2019
CURSOS		
42	42	43
VAGAS		
1.087	1.109	1.133
INGRESSANTES		
-	-	742
MATRICULADOS		
2.144	2.074	2.064
EVADIDOS		
-	-	48
Fonte: PROPP/PROGRAD		

 <b>MESTRADO PROFISSIONAL</b>		
2017	2018	2019
CURSOS		
8	8	9
VAGAS		
96	133	151
INGRESSANTES		
-	-	167
MATRICULADOS		
356	393	416
EVADIDOS		
-	-	8
Fonte: PROPP/PROGRAD		

 <b>DOCTORADO</b>		
2017	2018	2019
CURSOS		
23	23	26
VAGAS		
472	497	492
INGRESSANTES		
-	-	379
MATRICULADOS		
1.571	1.568	1.619
EVADIDOS		
-	-	19
Fonte: PROPP/PROGRAD		

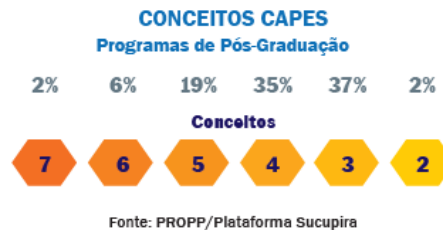
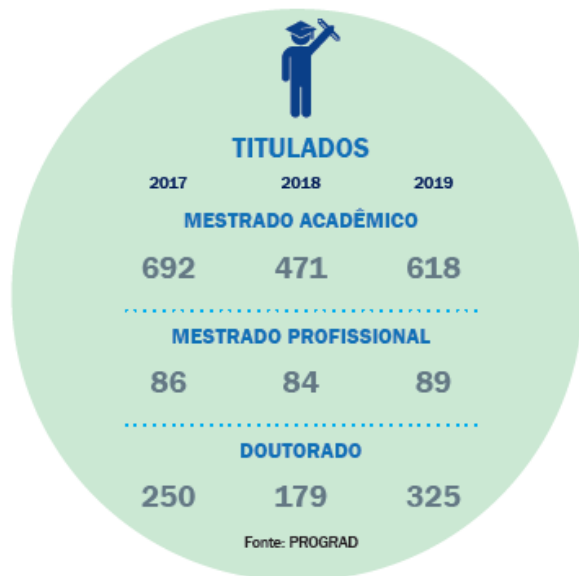
 <b>ESTÁGIO PÓS-DOCTORAL</b>		
2017	2018	2019
VAGAS		
72	72	78
INGRESSANTES		
72	72	78
MATRICULADOS		
111	125	119
CONCLUINTE		
25	58	84
Fonte: PROPP		



## Pós-Graduação

### Stricto Sensu

#### Indicadores: Mestrado e Doutorado





## Pós-Graduação

### Mestrado

Campus	Faculdade/ Instituto	Cursos de Mestrado	Nível	Criação	Conceito	Vagas 2019	Matriculados	Formados	Evadidos	Bolsas Capes	Bolsas Fapemig
Educação Física	FAEFI	Fisioterapia (em associação) <sup>1</sup>	A	2017	3	36	25	11		2	
Glória	FAMEV	Ciências Veterinárias	A	2000	4	30	45	17	1	18	28
	ICIAG	Agronomia	A	2007	5	19	62	23	2	22	41
		Qualidade Ambiental	A	2014	3	22	53	18	1	4	28
Monte Carmelo	ICIAG	Agricultura e Informações Geoespaciais	A	2019	A*	14	14				
Patos de Minas	FEQUI	Engenharia de Alimentos	A	2017	3	17	26	9	5	2	28
	IBTEC	Biotecnologia	A	2017	3	12	32	11	3	2	28
Pontal	ICHPO	Geografia	A	2015	3	19	35	8		2	28
		Ciências da Saúde	A	1996	5	21	85	31		8	41
Umuarama	FAMED	Ciências da Saúde	P	2011	3	16	41	10			
		Saúde da Família - PROFSÁUDE	P	2017	4	11	12	8			
		Odontologia	A	2001	6	22	57	23	1	9	56
	IBTEC	Genética e Bioquímica	A	1994	4	20	40	9		9	28
		Biologia Celular e Estrutural Aplicadas	A	2011	3	29	30	8		14	28
	ICBIM	Imunologia e Parasitologia Aplicadas	A	1992	6	20	32	12		8	56
		Biologia Vegetal	A	2010	4	15	22	6	1	9	28
	INBIO	Ecologia e Conservação de Recursos Naturais	A	1999	5	15	45	16	1	24	14
		Psicologia	A	2003	4	36	87	29	1	10	28
-	INFIS/ICENP/FA MAT/IQUFU	Ensino de Ciências e Matemática	P	2013	4	28	67	7	1		
-	IQUFU	Multicêntrico em Química (em rede) <sup>2</sup>	A	2014	4	0					

Legenda: A - Acadêmico; P - Profissional.

Notas: (1) Associação com a Universidade Federal do Triângulo Mineiro; (2) Integrante da Rede Mineira de Química; a UFU participa apenas com o corpo docente.

\* Conceito "A" de Aprovado. Somente receberá conceito numérico na avaliação de permanência, prevista para 2021.

*Continua*



## Pós-Graduação: Mestrado (continuação)

Campus	Faculdade/ Instituto	Cursos de Mestrado	Nível	Criação	Conceito	Vagas 2019	Matriculados	Formados	Evadidos	Bolsas Capes	Bolsas Fapemig
Santa Mônica	FACED	Educação	A	1989	5	50	131	39	3	24	41
		Tecnologias, Comunicação e Educação	P	2013	4	30	61	14	2		
	FACIC	Ciências Contábeis	A	2013	4	20	50	13	2	4	28
	FACOM	Ciência da Computação	A	2000	4	99	88	13		12	26
	FADIR	Direito	A	2009	3	16	48	15		7	28
	FAGEN	Administração	A	2003	4	18	57	21	6	5	28
		Gestão Organizacional	P	2015	3	24	62	16	2		
	FAMAT	Matemática	A	2006	4	25	27	9		12	28
		Matemática - PROFMAT (em rede)	P	2019	5	20	20		1		
	FAUED	Arquitetura e Urbanismo	A	2013	3	20	62	15		4	28
	FECIV	Engenharia Civil	A	2002	3	23	52	14	3	15	14
	FEELT	Engenharia Biomédica	A	2013	4	21	54	13	2	4	28
		Engenharia Elétrica	A	1985	5	37	104	29	2	28	42
	FEMEC	Engenharia Mecânica	A	1985	7	50	84	23	4	28	56
	FEQUI	Engenharia Química	A	1994	6	40	79	22	2	16	56
		Artes <sup>3</sup>	A	2009	2	0	10	10		3	
	IARTE	Artes - PROFARTES (em rede)	P	2014	4	0	10				
		Artes Cênicas	A	2016	3	20	43	12	1	3	28
		Música	A	2015	3	15	23	4		2	28
	IERI	Economia	A	1996	4	15	40	12		16	28
		Relações Internacionais	A	2015	3	15	47	13		2	28
	IFILO	Filosofia	A	2007	4	20	37	11	1	11	28
	IGUFU	Geografia	A	1998	5	19	51	16	1	13	42
		Saúde Ambiental e Saúde do Trabalhador	P	2015	3	30	87	18	1		
	ILEEL	Estudos Linguísticos	A	1995	5	51	65	17		7	42
		Estudos Literários	A	2005	4	35	47	8	1	11	28
		Letras - PROFLETRAS (em rede)	P	2013	4	20	56	16	1		
	INCIS	Ciências Sociais	A	2010	3	20	27	9		7	28
	INFIS	Física	A	2002	5	20	22	6		9	28
	INHIS	História	A	1998	3	25	47	11		16	28
	IQUFU	Biocombustíveis (em associação) <sup>4</sup>	A	2013	3	3	27	14	3	0	
		Química	A	1998	5	81	52	18	1	20	42
										18 **	
		<b>52 cursos</b>				<b>1.284</b>	<b>2.480</b>	<b>707</b>	<b>56</b>	<b>440</b>	<b>1.241</b>

Notas: (3) Curso em processo de desativação. (4) Associação com a Universidade Federal dos Vales do Jequitinhonha e Mucuri.

\*\* Bolsas disponibilizadas pela Pró-Reitoria de Pesquisa e Pós-Graduação - PROPP.



## Pós-Graduação

### Doutorado

Campus	Faculdade/Instituto	Cursos de Doutorado	Nível	Ano de criação	Conceito	Vagas 2019	Matriculados	Formados	Evadidos	Bolsas CAPES	Bolsas Fapemig
Glória	FAMEV	Ciências Veterinárias	A	2012	4	22	52	13	1	10	24
	ICIAG	Agronomia	A	2007	5	14	76	15	1	15	37
	FAGEN	Administração	A	2019	4	14	14				4
	FACED	Educação	A	2006	5	45	200	56		15	36
	FACIC	Ciências Contábeis	A	2016	4	10	34	4	1	4	24
Santa Mônica	FACOM	Ciência da Computação	A	2012	4	24	58	7		10	23
	FEELT	Engenharia Biomédica	A	2019	4	13	8				5
		Engenharia Elétrica	A	1994	5	27	140	25	3	33	36
	FEMEC	Engenharia Mecânica	A	1994	7	50	148	23		41	60
	FEQUI	Engenharia Química	A	2001	6	30	70	16	4	29	44
	IERI	Economia	A	2007	4	10	39	8	3	12	23
	IFILO	Filosofia	A	2019	4	10	11				5
	IGUFU	Geografia	A	2003	5	19	97	25	2	17	36
		Estudos Linguísticos	A	2009	5	26	59	11		10	36
		Estudos Literários	A	2015	4	18	95	13	2	4	24
		Física	A	2008	5	20	27	3		13	36
		História <sup>1</sup>	A	2006	2	0	58	20		10	12
		Biocombustíveis (em associação) <sup>2</sup>	A	2013	3	3	27	5		5	
		Química	A	2013	5	60	75	9		26	36
	FAMED	Ciências da Saúde	A	2012	5	19	108	18		11	36
Umuarama	FOUFU	Odontologia	A	2012	6	20	68	14		14	48
	IBTEC	Genética e Bioquímica	A	1999	4	20	71	22		26	24
	ICBIM	Imunologia e Parasitologia Aplicadas	A	2000	6	10	47	11	1	26	40
	INBIO	Ecologia e Conservação de Recursos Naturais	A	2005	5	8	37	7	1	17	31
	-	IQUFU	Multicêntrico em Química (em rede) <sup>3</sup>	A	2014	4	0	-			
-	FOUFU	Odontologia (em associação) <sup>4</sup>	A	2017	4	0	-				
										7 **	
		<b>26 cursos</b>				<b>492</b>	<b>1.619</b>	<b>325</b>	<b>19</b>	<b>355</b>	<b>680</b>

Legenda: A – Acadêmico; P – Profissional.

Notas: (1) Curso em processo de desativação. (2) Associação com a Universidade Federal dos Vales do Jequitinhonha e Mucuri. (3) Integrante da Rede Mineira de Química; a UFU participa apenas com o corpo docente. (4) Associação com a Universidade Ceuma/Maranhão; a UFU participa apenas com o corpo docente.

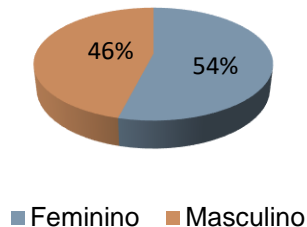
\*\* Bolsas disponibilizadas pela Pró-Reitoria de Pesquisa e Pós-Graduação - PROPP.



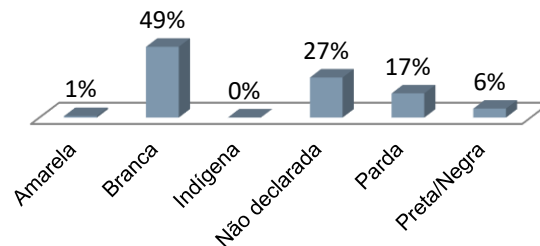
## Pós-Graduação

### Perfil do estudante de mestrado e doutorado

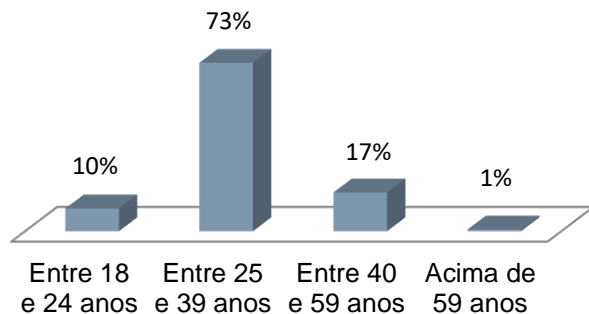
**Sexo**



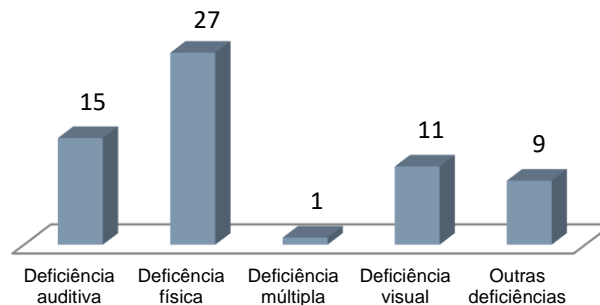
**Raça/Cor (IBGE)**



**Faixa etária**



**Estudantes com deficiência \***





## Pós-Graduação

### Pós-Doutorado

Campus	Faculdade/ Instituto	Programas de Pós-graduação	Nível	Conceito	Matriculados	Bolsas (PNPD/CAPES)	Outras bolsas	Sem bolsa
Educação Física	FAEFI	Fisioterapia (em associação) <sup>1</sup>	A	3	0	0	0	0
	FAMEV	Ciências Veterinárias	A	4	4	2	0	2
Glória	ICIAG	Agronomia	A	5	4	3	0	1
		Qualidade Ambiental	A	3	0	0	0	0
Monte Carmelo	ICIAG	Agricultura e Informações Geoespaciais	A	A	0	0	0	0
	FEQUI	Engenharia de Alimentos	A	3	0	0	0	0
Pontal	IBTEC	Biotecnologia	A	3	0	0	0	0
	ICHPO	Geografia	A	3	0	0	0	0
Umuarama	FAMED	Ciências da Saúde	A	5	4	1	0	3
		Ciências da Saúde	P	3	0	0	0	0
		Saúde da Família - PROFSAÚDE (em rede)	P	4	0	0	0	0
	FOUFU	Odontologia	A	6	2	2	0	0
	IBTEC	Genética e Bioquímica	A	4	15	5	2	8
		Biologia Celular e Estrutural Aplicadas	A	3	1	1	0	0
	ICBIM	Imunologia e Parasitologia Aplicadas	A	6	5	1	2	2
		Biologia Vegetal	A	4	3	3	0	0
	INBIO	Ecologia e Conservação de Recursos Naturais	A	5	8	4	2	2
		Psicologia	A	4	6	1	0	5
-	INFIS/ICENP/ FAMAT/IQUFU	Ensino de Ciências e Matemática	P	4	0	0	0	0
-	IQUFU	Multicêntrico em Química (em rede) <sup>2</sup>	A	4	0	0	0	0
-	FOUFU	Odontologia (em associação) <sup>3</sup>	A	4	0	0	0	0

Notas: (1) Associação com a Universidade Federal do Triângulo Mineiro. (2) Integrante da Rede Mineira de Química; a UFU participa apenas com o corpo docente. (3) Associação com a Universidade Ceuma/Maranhão; a UFU participa apenas com o corpo docente.

Continua



## Pós-Graduação: Pós-Doutorado (continuação)

Campus	Faculdade/ Instituto	Programas de Pós-graduação	Nível	Conceito	Matriculados	Bolsas (PNPD/CAPES)	Outras bolsas	Sem bolsa	
Santa Mônica	FACED	Educação	A	5	7	2	0	5	
		Tecnologias, Comunicação e Educação	P	4	0	0	0	0	
	FACIC	Ciências Contábeis	A	4	1	0	0	1	
	FACOM	Ciência da Computação	A	4	0	0	0	0	
	FADIR	Direito	A	3	1	1	0	0	
	FAGEN	Administração	A	4	1	1	0	0	
		Gestão Organizacional	P	3	0	0	0	0	
	FAMAT	Matemática	A	4	1	0	1	0	
		Matemática - PROFMAT (em rede)	P	5	0	0	0	0	
	FAUED	Arquitetura e Urbanismo	A	3	1	1	0	0	
	FECIV	Engenharia Civil	A	3	2	2	0	0	
	FEELT	Engenharia Biomédica	A	4	1	1	0	0	
		Engenharia Elétrica	A	5	2	1	0	1	
	FEMEC	Engenharia Mecânica	A	7	12	3	9	0	
	FEQUI	Engenharia Química	A	6	7	4	2	1	
		Artes <sup>4</sup>	A	2	0	0	0	0	
	IARTE		Artes - PROFARTES (em rede)	P	4	0	0	0	0
			Artes Cênicas	A	3	0	0	0	0
			Música	A	3	0	0	0	0
	IERI		Economia	A	4	2	1	0	1
			Relações Internacionais	A	3	0	0	0	0
	IFILO		Filosofia	A	4	6	0	0	6
			Geografia	A	5	3	1	1	1
	IGUFU		Saúde Ambiental e Saúde do Trabalhador	P	3	0	0	0	0
			Estudos Linguísticos	A	5	2	1	0	1
	ILEEL		Estudos Literários	A	4	2	1	0	1
			Letras - PROFLETRAS (em rede)	P	4	0	0	0	0
	INCIS		Ciências Sociais	A	3	2	1	0	1
	INFIS		Física	A	5	6	5	0	1
	INHIS		História	A	3	3	1	0	2
	IQUFU		Biocombustíveis (em associação) <sup>5</sup>	A	3	1	0	1	0
			Química	A	5	4	1	0	3
		53 PPGs			119	51	20	48	

Notas: (4) Programa em processo de desativação. (5) Associação com a Universidade Federal dos Vales do Jequitinhonha e Mucuri





## Pós-Graduação

### Especializações

Unidade Acadêmica	Qtd	Curso	Modalidade	Mensalidade	Início	Vagas	Matriculados
FACED	1	Psicopedagogia	Presencial	16x R\$250,00	2018	60	61
	2	Mídias na Educação a distância (2ª Edição)	EaD	Gratuito	2017	200	176
	3	Docência na Educação Infantil a distância	EaD	Gratuito	2018	450	434
FACIC	4	MBA em Contabilidade e Gestão Tributária	Presencial	20X R\$399,00	2019	40	27
	5	MBA em Controladoria e Finanças	Presencial	20X R\$399,00	2019	18	18
FADIR	6	Direito Societário e Contratos Empresariais	Presencial	18X R\$400,00	2018	50	53
	7	MBA em Marketing (Turma VII)	Presencial	22X R\$585,00	2017	22	19
	8	MBA em Gestão da Cadeia de Suprimentos (Turma I)	Presencial	22X R\$585,00	2017	22	19
	9	MBA em Gestão Pública Modalidade EaD (Turma I)	EaD	22X R\$298,00	2017	220	31
FAGEN	10	Gestão Pública em Saúde	EaD	PNAP Gratuito	2017/ 2018	150/150	163
	11	MBA em Gestão de Agronegócios (Turma I)	Presencial	22X R\$585,00	2018	44	39
		MBA em Gestão de Agronegócios (Turma II) *	Presencial	22X R\$585,00	2019	44	32
	12	MBA em Gestão de Operações e Qualidade	Presencial	22X R\$585,00	2019	44	16
	13	MBA em Gestão Empresarial (Turma XX)	Presencial	22X R\$585,00	2019	44	42
	14	MBA Executivo (Turma II)	Presencial	22X R\$600,00	2019	37	32
	15	MBA em Finanças e Estratégias Empresariais (Turma XVII)	Presencial	22X R\$585,00	2018	44	36
		MBA em Finanças e estratégias empresariais (Turma XVIII) *	Presencial	22X R\$585,00	2019	44	16
	16	MBA em Gerenciamento de Projetos (Turma VI)	Presencial	22X R\$585,00	2018	44	32
	17	Gestão Pública	EaD	PNAP Gratuito	2017/ 2018	180/150	165
	18	Gestão Pública Municipal	EaD	PNAP Gratuito	2017/ 2018	150/150	168
	19	Gestão Pública (Turma II)	EaD	22X R\$298,95	2019	150	38
FAMED	20	Enfermagem Obstétrica	Presencial	18X R\$700,00	2019	22	22
FAMEV	21	Ciências Avícolas	Presencial	24X R\$595,00	2019	29	30
		<b>21 cursos</b>					<b>1.669</b>

\* Cursos com mais de uma turma em andamento são contabilizados uma única vez conforme cadastro e-MEC.

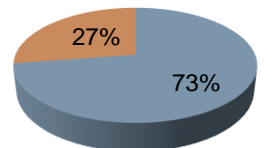




## Pós-Graduação

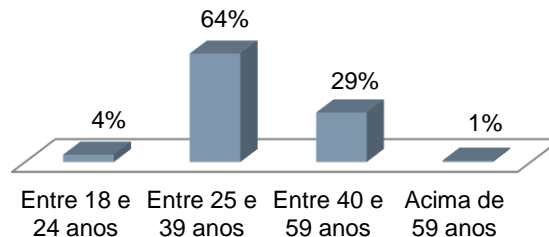
### Perfil do estudante de especialização

**Sexo**

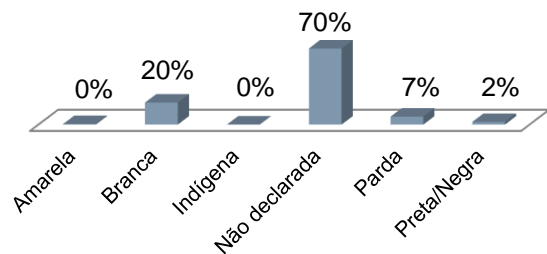


■ Feminino ■ Masculino

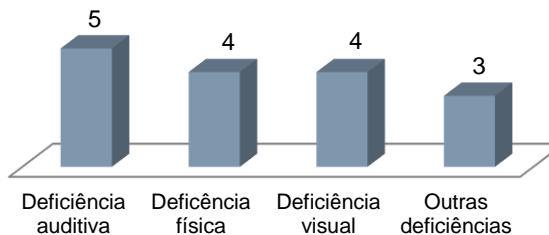
**Faixa etária**



**Cor/Raça (IBGE)**

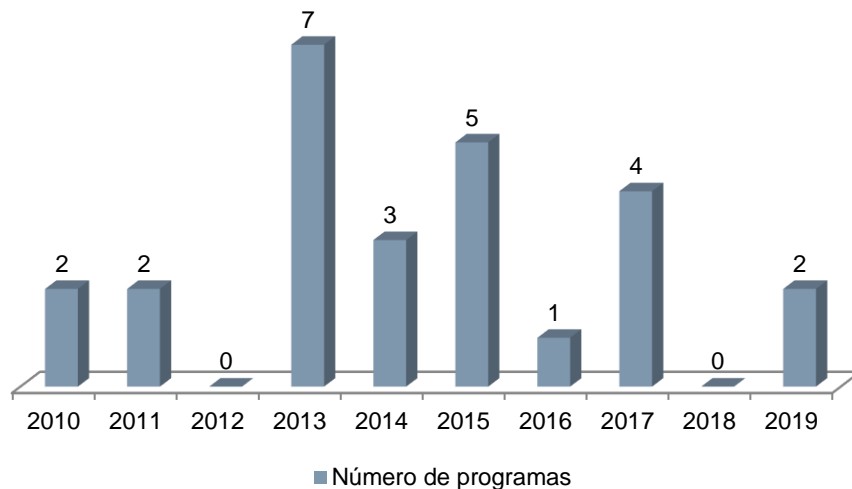


**Estudantes com deficiência \***



## Pós-Graduação

Criação de programas na última década



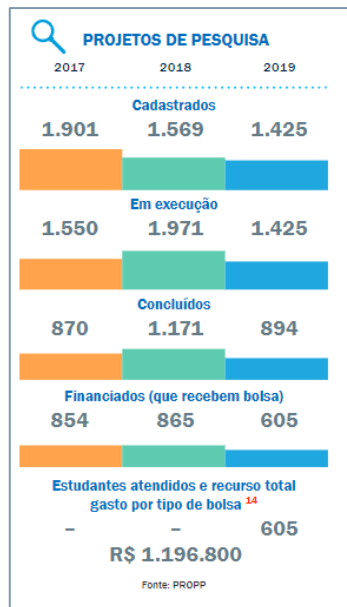
! Saiba mais

Acesse as dissertações e teses produzidas na UFU no seu Repositório Institucional navegando por Autor, Título, Assunto, Orientador, Programa de Pós-graduação ou Unidade Acadêmica  
<https://repositorio.ufu.br/>



## Pesquisa e Inovação

### Pesquisa



! Saiba mais

Ao final de 2019 a UFU continha **131** pesquisadores contemplados com Bolsa de Produtividade em Pesquisa do CNPq. As bolsas são destinadas a pesquisadores que se destaquem entre seus pares, valorizando sua produção científica segundo critérios normativos.

Conheça os bolsistas UFU e suas respectivas áreas de pesquisa [aqui](#).

Bolsa	Pesquisadores em 2019
PQ-1A	7
PQ-1B	7
PQ-1C	10
PQ-1D	19
PQ-2	88

Fonte: Portal Bolsas em Curso do CNPQ. Disponível em [http://plsqcnpq.br/divulg/RESULTADO\\_PQ\\_102003.curso](http://plsqcnpq.br/divulg/RESULTADO_PQ_102003.curso). Acesso em 31/07/2019.



Conheça as principais pesquisas desenvolvidas na UFU no Portal Comunica:  
[www.comunica.ufu.br/ciencia](http://www.comunica.ufu.br/ciencia)





## Pesquisa e Inovação

### Grupos de Pesquisa e Iniciação Científica



Ao final de 2019 existiam **37** Grupos de Pesquisa certificados pela UFU no Diretório dos Grupos de Pesquisa no Brasil do CNPq. Esses grupos tem como líderes pesquisadores da UFU e de outras instituições parceiras.

Conheça os Grupos de Pesquisa liderados por pesquisadores da UFU no site do Diretório do CNPq, bastando filtrar a UFU no campo "Nome da Instituição Parceira": [http://dgp.cnpq.br/dgp/faces/consulta/consulta\\_parametrizada.jsf](http://dgp.cnpq.br/dgp/faces/consulta/consulta_parametrizada.jsf).



## ! ? Saiba mais

A iniciação à pesquisa na UFU acontece por meio da Iniciação Científica (IC), coordenada pela Diretoria de Pesquisa - DIRPE e promovida por editais de seleção. Conheça as oportunidades para a IC na UFU na página da DIRPE: <http://www.propp.ufu.br/dirpe>



INICIAÇÃO CIENTÍFICA NO  
ENSINO MÉDIO



INICIAÇÃO CIENTÍFICA NA  
GRADUAÇÃO



INICIAÇÃO CIENTÍFICA  
VOLUNTÁRIA

## Pesquisa e Inovação

### Inovação



! ? Saiba mais

- Conheça a Vitrine Tecnológica da Agência Intelecto: <http://www.propp.ufu.br/agencia-intelecto/vitrine-tecnologica>. Nela é possível conhecer o detalhamento das patentes dos nossos pesquisadores.
- A UFU, por meio da sua Agência Intelecto, mantém o **Centro de Incubação de Atividades Empreendedoras (CIAEM)**, responsável por incentivar a criação e desenvolvimento de novos negócios de base tecnológica e promover a difusão da cultura empreendedora, especificamente por intermédio da assessoria na elaboração e no desenvolvimento do plano de negócio das empresas para que elas possam ser competitivas no mercado.

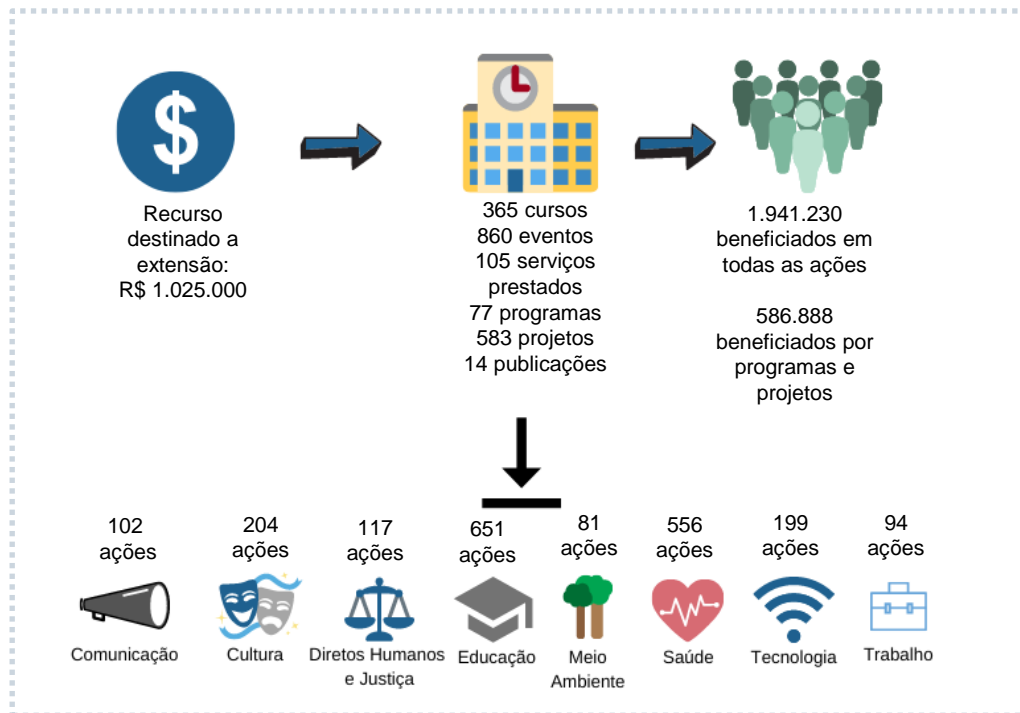


Conheça o CIAEM: [www.ciaem.ufu.br](http://www.ciaem.ufu.br)



## Extensão e Cultura

### Extensão



! Saiba mais

Você pode consultar todas as ações de Extensão a partir do Sistema de Informação de Extensão e Cultura - SIEX no endereço: <http://www.sieux.proexc.ufu.br/buscarExterno>







## Extensão e Cultura

### Cultura

Ações de fomento a Cultura	
Título	Qtd. de ações
Dia do Orgulho Nerd: um recorte da Cultura Nerd em Patos de Minas	1
JORNADA VIOLONÍSTICA UFU / VIOLÃO & VIOLÃO 2019	1
Sala Aberta – Compartilhamento de Processos	1
Universidade em Movimento – Uma ação de difusão cultural através da dança	1
Primeiro Festival de Arte Negra da UFU	1
Concerto do Grupo UDI Cello Ensemble com obras de Barreiro e Traldi em: Ituiutaba, Uberaba, Patos de Minas e Uberlândia.	1
Tensões do visível	1
Vem Dançar na UFU	1
Acolhida Preta: atividade cultural negra na universidade.	1
Dispositivos coreográficos: expandindo o alcance e a produção do Provisório Corpo Grupo de dança – UFU	1
Lançamento do livro “Direitos dos povos de Terreiro” em Uberlândia	1
O dia de Alan	1
Arte Graffiti – da Universidade até a Escola	1
Mãos do Oleiro	1
I Mostra de Cinema, Literatura e Identidade Cultural Negra	1
FICU - Festival Integrado de Cultura Universitária de Uberlândia	1
“Duo de Violoncelo e Violão: explorações sobre o repertório de Música de Câmara Brasileira”	1
Teatro de Grupo- fazer arte e promover a qualidade de vida	1
Il Color Run: UFU em prol da saúde e contra o preconceito	1
Ser/estar no mundo: possibilidades de se relacionar e compreender a si e ao/à outro/a	1
O lugar do Hip Hop	1
IV The Voice PET	1

Ações de fomento a Cultura	
Título	Qtd. de ações
Minidocumentário “o Museu de onde eu vim”	1
Circuito EXU: cultura afro-brasileira em circulação	1
Oficina de Jongos e Calangos: “Música Negra, Memória e Poesia”.	1
Noite de RAP	1
A África que vive em mim, também vive em você: conversa em roda com sons, cheiros e sabores - segunda edição	1
Os negros estão aqui	1
Hip Hop e Geografia II: Secundarista ocupam o graça	1
1º Festival Aya	1
PROMUS – DICA: Semana Nacional de Ciência e Tecnologia – Bioeconomia: Diversidade e riqueza para o desenvolvimento sustentável.	1
PROMUS – DICA: Fornecimento de material gráfico para promoção do museu.	1
PROMUS - MUMRO: Edital de contratação para elaboração de E-Book; Ministração de oficinas e organização de bancos de dados do acervo do Museu de Minerais e Rochas.	3
PROMUS – MUNA: Contratação de empresa especializada na área de gestão museológica ministrar palestra e minicurso; e gerenciar o processo de elaboração do plano museológico do Museu Universitário de Arte (MunA).	3
PROMUS – MUSINDIO: elaboração de projeto expográfico de média/longa duração do Museu do Índio.	1
PROMUS – MBC: Capacitação de mediadores do Museu de Biodiversidade do Cerrado	8
PROMUS – MBC: Visita aos Museus Universitários da UFU	1



## Extensão e Cultura

### Cultura

Bolsas disponibilizadas	
Denominação	Qtd. De bolsas
Ação Educativa e Difusão Cultural no Museu do Índio SIEX: 15932	36
Apoio Institucional ao desenvolvimento de ações culturais da UFU	12
Museu de Biodiversidade do Cerrado - Atuação de alunos de graduação como mediadores do Museu de Biodiversidade do Cerrado	48
Museu DICA - Diversão com Ciência e Arte	72
Museu Universitário de Arte - Produção, gestão e ação educativa no MunA	48
Programa de capacitação de monitores e atualização de acervo tecnico do Museu de Minerais e Rochas	24
Projeto de Apoio às Ações Institucionais da Diretoria de Cultura	36
Graça do Aché - Bolsa de Estágio	12
Coral da UFU - Bolsa de projeto	4
Cine UFU - Bolsa de projeto	21
Orquestra Popular do Cerrado	144
Projeto de Apoio Institucional do Bolsista de Extensão na Dicult	45

Ações – Sistemas de Museus	
Denominação	Qtd. De ações
Apresentação do plano de trabalho	1
Realização do Encontro Regional de Museus em parceria com a Superintendência Regional de Museus	1
Criação da Logo do SIMU feita pela bolsista Nayana Camurça (Museu do Índio)	1
Organização do Guia dos Museus da UFU	1
Elaboração do Projeto Museus	1
Elaboração da Proposta de Política de Apoio aos Museus	1
Elaboração do Projeto de Divulgação do Patrimônio Museal da UFU encaminhado à VIVO Telefonía	1



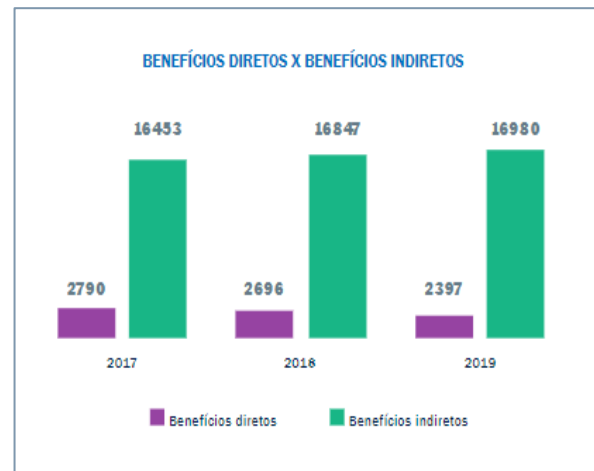
## Assistência Estudantil\*

### Benefícios diretos

Benefícios diretos	Estudantes atendidos
Alimentação	537
Moradia	1.885
Creche	50
Acessibilidade	23
Mobilidade	11
Transporte municipal	398
Transporte intermunicipal	134
Promisões	14
Permanência	60

Fonte: PROAE

Benefícios indiretos	Estudantes atendidos
Moradia (Residência estudantil)	118
Transporte (Recarga de passe)	1.354
Atendimento saúde	1.256
Apoio pedagógico	1.397
Esporte (adesão)	5.758
PIAC (projetos culturais a discentes)	15
Alimentação	15.668



\* Considerando que o estudante assistido pode receber diversos auxílios do Plano Nacional de Assistência (PNAES), não é possível fazer a soma direta das tabelas, sendo assim o quantitativo geral de estudantes assistidos são: benefícios diretos= 2.397 e benefícios indiretos= 16.980.

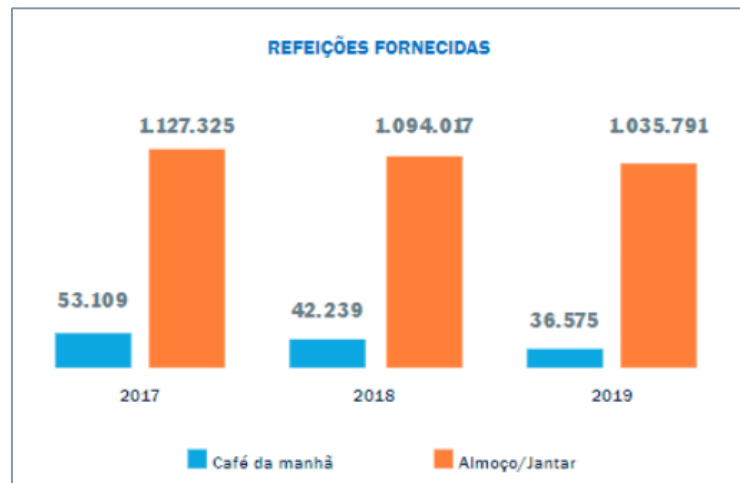


## Assistência Estudantil

### Benefícios indiretos

#### Modalidade de acessos ao restaurante

Modalidade	Número de acessos
Graduação	938.382
Pós-graduação	80.757
Servidores	8.067
Escola técnica/básica	8.004
Visitante	581

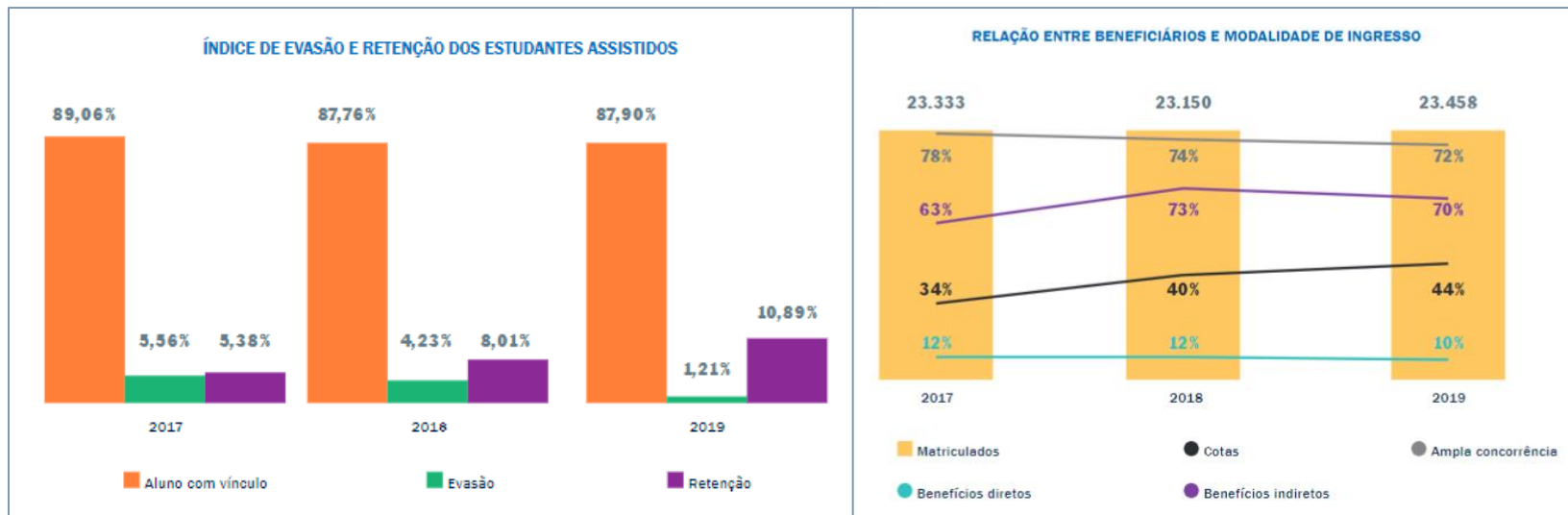




## Assistência Estudantil

### Benefícios indiretos

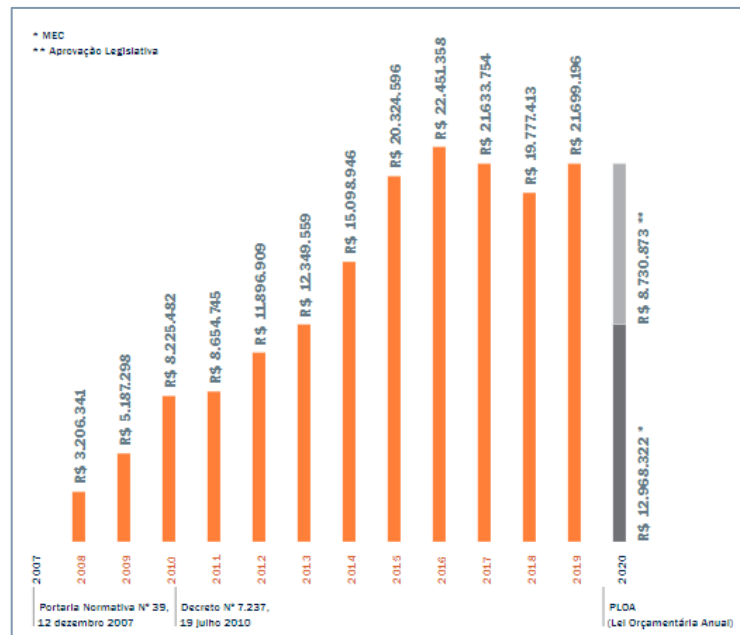
#### Índice de evasão e retenção dos estudantes assistidos





## Assistência Estudantil

### Recursos do Programa Nacional de Assistência Estudantil - PNAES



## Internacionalização e Interinstitucionalização

### Acordos de cooperação

É o acordo celebrado entre a UFU e instituições estrangeiras para permitir o intercâmbio de pesquisas. São por meio desses acordos que nossos estudantes podem candidatar-se a vagas em instituições no exterior para realizar mobilidade internacional. Na UFU, os acordos podem ser **bilaterais**, em que os estudantes fazem parte de seus estudos no país partícipe do acordo e recebe o diploma da sua instituição de origem, ou de **duplo diploma**, em que o aluno recebe os dois diplomas, estando habilitado a atuar nos dois países partícipes do acordo. Conheça os acordos de cooperação da UFU em [www.dri.ufu.br/pt-br/instituicoes-parceiras](http://www.dri.ufu.br/pt-br/instituicoes-parceiras)

Os 10 maiores parceiros do Brasil em acordos de cooperação bilaterais:

- França: 39
- Portugal: 21
- Espanha: 20
- Itália: 13
- Colômbia: 9
- Canadá: 7
- Argentina: 7
- México: 6
- Estados Unidos: 4
- Finlândia: 3



Acordo	2015	2016	2017	2018	2019
Acordos bilaterais	202	226	189	186	156
Acordos de duplo diploma	15	20	19	19	15

## Internacionalização e Interinstitucionalização

### Programas

Programas <sup>(1)</sup>	Mobilidade internacional	Mobilidade nacional
BRACOL	X	
BRAFITEC	X	
BRAMEX	X	
Candidatura individual	X	
EIFFEL	X	
ELAP	X	
Ibero-Americanas	X	
Marca	X	
Mobilidade Internacional sem bolsa	X	
PFFPAL-BOTÍN	X	
Andifes <sup>(2)</sup>		X

! ? Saiba mais

Conheça o detalhamento dos programas de mobilidade em [www.drii.ufu.br](http://www.drii.ufu.br)



(1) Os programas de mobilidade são iniciativas que permitem aos estudantes candidatarem-se a vagas em instituições parceiras para realização de mobilidade internacional e nacional, ou seja, cursar componentes curriculares vinculado à ensino e/ou pesquisa e/ou extensão durante um período do curso. A seleção para os programas de mobilidade acontece por meio de editais da Diretoria de Relações Internacionais e Interinstitucionais, com exceção da candidatura individual pelo aluno, em que não há intervenção da DRII.

(2) O Programa Andifes de Mobilidade Acadêmica permite ao estudante realizar parte de seus estudos em outras instituições federais de ensino superior (IFES) que forem partícipes do convênio celebrado pela Andifes (Associação Nacional dos Dirigentes das Instituições Federais de Ensino Superior).





## Internacionalização e Interinstitucionalização

### Estudantes x Mobilidade

#### Mobilidade Internacional

	2015	2016	2017	2018	2019
Alunos enviados	268	88	75	78	53
Alunos recebidos	34	36	31	30	37

#### Programa de Estudantes- Convênio de Graduação: PEC-G

Alunos recebidos	2015	2016	2017	2018	2019
	21	3	4	1	7

#### Timor Leste

Nome do Curso	Alunos	Ano de início
Arquitetura e Urbanismo	2	2015
Engenharia Mecânica	1	2015
Direito	5	2015
Engenharia Civil	2	2015
Química Industrial	2	2015
Engenharia Elétrica	2	2015
Total:	14	



! ? Saiba mais

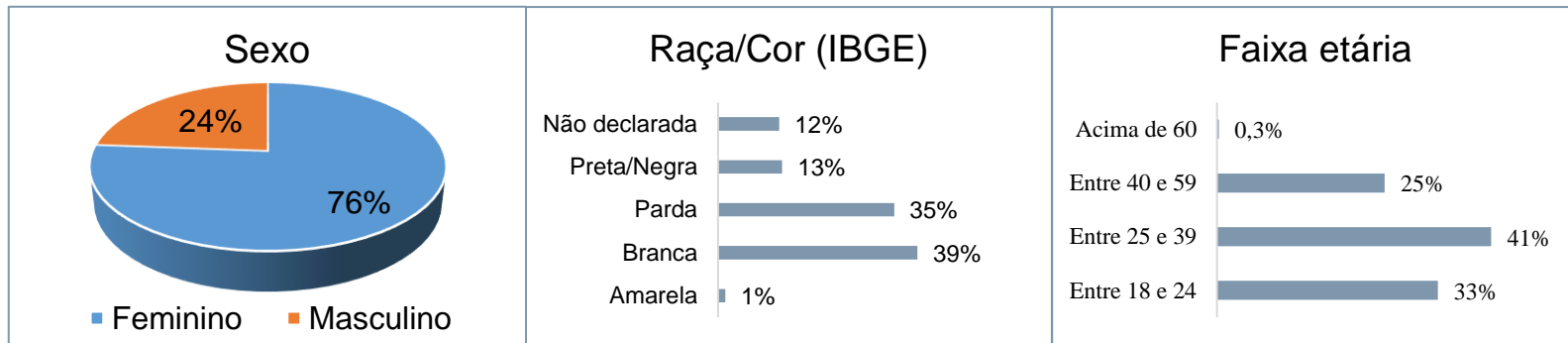
Na mobilidade internacional, o estudante realiza parte de seus estudos no país estrangeiro, diferentemente dos programas PEC-G e Timor Leste em que o estudante faz todo o curso no país de destino, no caso, o Brasil.



## Educação Profissional

Subeixo	Cursos	Duração	Vaga Anual	Processo Seletivo	Matriculados	Concluintes
Meio Ambiente	Meio Ambiente	2 anos	-	Ingresso - PROEJA	50	10
	Controle Ambiental	1 ano e meio	30	Processo Seletivo: ESTES	57	12
Saúde	Saúde Bucal	2 anos	25	Processo Seletivo: ESTES	52	23
	Prótese Dentária	2 anos	25 *	Processo Seletivo: ESTES	48	11
	Análises Clínicas	2 anos	25	Processo Seletivo: ESTES	61	23
	Técnico em Enfermagem	2 anos	40 **	Processo Seletivo: ESTES	81	31
Total					349	110

### Perfil dos estudantes



Fonte: ESTES

\* Ao concluir 2 (dois) períodos, o estudante estará qualificado como Auxiliar em Prótese Dentária. Ao final do 4º período e concluído o Estágio Curricular Obrigatório terá direito ao Diploma de Técnico em Prótese Dentária.

\*\* Ao concluir 3 (três) períodos, o aluno terá direito ao Certificado de Auxiliar em Enfermagem. Ao término do 4º período, o aluno terá direito ao Diploma de Técnico em Enfermagem



## Educação Básica

Curso	Vagas	Matriculados	Concluintes
Ensino infantil (1º e 2º período)	120	121	60
Ensino fundamental (1º ao 9º período)	645	657	68
Educação de Jovens e Adultos (EJA) – Ensino fundamental – Séries finais	240	104	22
Total	1.005	882	150

Saiba mais

Consulte mais informações sobre a Escola de Educação Básica (ESEBA) no endereço: <http://www.eseba.ufu.br/eseba>

## Hospitais universitários

### Hospital de Clínicas de Uberlândia (HCU)



#### Infraestrutura



52 mil m<sup>2</sup>



506 leitos



12 salas de centro  
cirúrgico



629.335 atendimentos  
ambulatoriais

78.264 mil atendimentos de  
pronto socorro

29.957 aplicações  
quimioterápicas e  
radioterápicas

12.943 atendimentos -  
Fisioterapia e Psicologia

39.864 cirurgias

1.591.454 exames

**!?** Saiba mais

Consulte mais informações no  
site:

<https://www.hc.ufu.br/>



## Hospitais universitários

### Hospital de Clínicas de Uberlândia (HCU)

Infraestrutura	
Área construída (m²)	52.306
Nº de leitos da Unidade de Clínica Médica	52
Nº de leitos da Unidade de Cuidados Intermediários Convencionais	22
Nº de leitos da Unidade de Ginecologia e Obstetrícia	37
Nº de leitos da Unidade de Pediatria	34
Nº de leitos da Unidade de Pronto Socorro	92
Nº de leitos da Unidade de Queimados	8
Nº de leitos da Unidade de Saúde Mental	25
Nº de leitos da Unidade de Transplante Renal	7
Nº de leitos das Unidades de Cirurgia e Unidade V	123
Nº de leitos das Unidades de Moléstia Infecciosa	16
Nº de leitos das Unidades de Oncologia	24
Nº de leitos de UTI's Adulto, Neonatal, Pediátrico e Unidade Coronariana	65
Leitos ativados	505
Salas de centro cirúrgico	12

Dispensação de medicamentos do Serviço de Atendimento Especializado – SAE	
Nº de pacientes	14.787
Nº de medicamentos	852.479

Atendimentos ambulatoriais	
Consultas médicas	14.787
Consultas não médicas	852.479
Procedimentos ambulatoriais	14.787
Atendimentos de Pronto Socorro	
Consultas médicas	33.748
Consultas não médicas	8.404
Procedimentos - Pronto Socorro	36.112
Atendimentos oncológicos	
Aplicações de quimioterapia	27.867
Aplicações de radioterapia	2.090
Atendimentos – Fisioterapia e Psicologia	
Atendimentos - Fisioterapia	4.350
Atendimentos - Psicologia	8.593

Cirurgias	
Cirurgias ambulatoriais	23.136
Cirurgias eletivas	6.997
Cirurgias de urgência	9.731
Partos cesarianos	1.834
Partos normais	1.119
Doações de órgãos	Córnea: 254
	Rim: 33
Exames	
Análises clínicas	1.447.742
Cintilografia	2.548
<i>Duplex scandoppler</i>	1.458
Ecocardiográficos	11.793
Eletrcardiográficos	11.128
Eletroneurofisiográficos	1.904
Gastroenterológicos	6.523
Hemodinâmicos	3.242
Hemodinâmicos (eletrofisiologia)	408
Patológicos	15.424
Radiológicos	70.190
Ultrassonográficos	19.094



## Hospitais universitários

### Residência médica e multiprofissional

Residência médica	Matriculados	Residência médica	Matriculados
Alergia e Imunologia Pediátrica	4	Infectologia	9
Anestesiologia	15	Medicina de Família e Comunidade	6
Cardiologia	11	Medicina Intensiva	2
Cardiologia Pediátrica	2	Medicina Intensiva Pediátrica	3
Cirurgia Crânio Maxilo Facial	2	Nefrologia	2
Cirurgia de Cabeça e Pescoço	2	Neonatologia	6
Cirurgia do Aparelho Digestivo	2	Neurocirurgia	5
Cirurgia Geral	16	Neurologia	6
Cirurgia Pediátrica	4	Neurologia Pediátrica	2
Cirurgia Plástica	7	Obstetrícia e Ginecologia	28
Cirurgia Vascular	6	Oftalmologia	6
Clínica Médica	26	Oncologia Clínica (*)	7
Coloproctologia	1	Ortopedia e Traumatologia	17
Dermatologia	6	Ortopedia e Traumatologia – R4	3
Ecocardiografia	1	Otorrinolaringologia	9
Endocrinologia e Metabologia	4	Patologia	4
Endocrinologia Pediátrica	2	Pediatria	22
Gastroenterologia	4	Programa de Pré-Requisito em Área Cirúrgica Básica	8
Geriatria	4	Psiquiatria	6
		Radiologia e Diagnóstico por Imagem	9
		Radioterapia	1
		Reumatologia	4
		Urologia	6
		<b>Total – Residência médica</b>	<b>290</b>

Residência multiprofissional	Matriculados
Residência Multiprofissional - Atenção Integral ao Paciente com Necessidades Especiais	8
Residência Multiprofissional - Atenção em Oncologia	10
Residência Multiprofissional - Atenção ao Paciente em Estado Crítico	14
Residência Multiprofissional - Atenção em Saúde Coletiva	6
Residência Multiprofissional - Atenção em Saúde da Criança	6
Residência Multiprofissional - Atenção em Saúde Mental	4
Residência Multiprofissional - Nutrição Clínica	6
Residência Uniprofissional em Medicina Veterinária - Clínica Cirúrgica em Animais de Companhia	3
Residência Uniprofissional em Medicina Veterinária - Clínica Médica e Cirúrgica de Grandes Animais	2
Residência Uniprofissional em Medicina Veterinária - Clínica Médica em Animais de Companhia	3
Residência Uniprofissional em Medicina Veterinária - Medicina de Animais Selvagens	2
Residência Uniprofissional em Medicina Veterinária - Medicina Veterinária Preventiva	2
Residência Uniprofissional em Medicina Veterinária - Patologia Animal	2
Residência Uniprofissional em Medicina Veterinária - Patologia Clínica Veterinária	2
Residência em Odontologia Especialidade em Cirurgia e Traumatologia Buco-Maxilo-Facial	3
<b>Total – Residência uni e multiprofissional</b>	<b>73</b>

## Hospitais universitários

### Hospital Odontológico



55 mil  
procedimentos –  
Pronto Socorro



12.688  
consultas



170 mil  
Procedimentos  
ambulatoriais

Pronto Socorro Odontológico	
Espec. Odontológica-Consultas	12.688
Procedimentos	55.439
Cirurgia Buco-maxilo facial ( AIH's ). (ANESTESIA GERAL).	152

#### Procedimentos Ambulatoriais

Procedimentos coletivos - PC	108.000
Administração de medicamentos por paciente na atenção especializada	12.242
Radiografia	7.066
Restauração de dente permanente	7.617
Raspagem corono-radicular por sextante	9.441
Aplicação de Selante por dente	3.751
Anestesia regional	2.901
Evidenciação de placa bacteriana	678
Aplicação tópica de fluor individual por sessão	1.859
Exodontia de dente permanente	1.667
Excisão e sutura de lesão na boca	4.304
Restauração de dente decíduo	1.201
Exame anat-patol.p/biopsia ou biopsia aspirativa	862
Retirada de pontos de cirurgias básicas-por paciente	931
Exodontia de dente retido (incluso ou impactado)	1.284
Exodontia de dente decíduo	611
Exodontia múltipla com alveoloplastia por sextante	585
Reembasamento e conserto de prótese dentária	502
Aplicação Terapeutica intensiva com fluor- por sessão	38
Obturação em dente permanente	319
Tomografia computadorizada de face/seios da face/ artic.temporo mandibular	374
Biópsia	309
Coroa provisória	202
Consulta de Profissionais de Nível Superior na Atenção Especializada	1.262
Aplicação de Cariostático por dente	225
Pulpotomia dentária	153
Próteses coronárias intra-radulares fixas adesivas por elemento (NUCLEO)	224
Prótese total	171
Tratamento cirurgico periodontal por sextante	142
Prótese parcial	106
Manutenção / conserto de aparelho ortodôntico/ortopédico	126
Placas oclusais	102
Gingivectomia por sextante	45
Curetagem periapical	178
Frenectomia	41
Correção de irregularidades de rebordo alveolar	89
Marsupialização de cistos e pseudocistos	23
Aparelho ortodontico fixo	21
Ulotomia/Ulectomia	16
Outros Procedimentos	667



## Hospitais universitários

### Hospital Veterinário

Atendimentos e serviços (Qtd.)	
Exames laboratoriais	15.119
Consultas/Retornos	25.508
Cirurgias	3.253
Raio-X	3.122
Ultrassonografia	3.085
Números de castração - Projeto Prefeitura de Uberlândia	830
Citopatológicos	1.569
Histopatológicos	738
Necropsias	511
Vacinação preventiva	266



3.821 m<sup>2</sup>



3.253 cirurgias



15.119 exames



25 mil consultas





## Apoio Infraestrutura

Município	07 campi	487 salas de aula <sup>(1)</sup>	605 laboratórios	50 auditórios	02 alojamentos	11 Vilas Digitais	Vagas em Bicletários
Uberlândia	Santa Mônica	201	269	27	-	4	182
	Umuarama	96	165	13	1	4	20
	Educação Física	39	21	3	-	1	5
	Glória	53	2	1	-	-	-
	Duque de Caxias	-	-	-	1	-	-
	Outros	-	28 <sup>(2)</sup>	-	-	-	-
Ituiutaba	Pontal	38	42	4	-	-	84
Monte Carmelo	Monte Carmelo	31	47	-	-	1	114
Patos de Minas	Patos de Minas	29	31	2	-	1	57

Município	05 museus	03 fazendas	02 centros de convivência	05 centros esportivos	03 academias	01 reservas ecológica	04 restaurantes universitários	03 hospitais	09 bibliotecas	1 Moradia Estudantil
Uberlândia	Museu da Biodiversidade do Cerrado	Água Limpa	Santa Mônica	Santa Mônica	Santa Mônica	Reserva Ecológica do Panga	RU Santa Mônica	Hospital de Clínicas de Uberlândia	Central Santa Mônica	Moradia Estudantil
	Museu Universitário de Arte	Capim Branco	Umuarama	Umuarama	Umuarama	-	RU Umuarama	Hospital Odontológico	Setorial Umuarama	
	Museu de Minerais e Rochas	Glória	-	Educação Física		-	RU Glória	Hospital Veterinário	Setorial Educação Física	
	Museu do Índio	-	-	-	-	-	-	-	Setorial Escola de Educação Básica	
	Museu Diversão com Ciência e Arte	-	-	-	-	-	-	-	Setorial Hospital de Clínicas	
	-	-	-	-	-	-	-	-	Setorial Glória	
Ituiutaba	-	-	-	-	Pontal	-	RU Pontal	-	Setorial Ituiutaba	
Monte Carmelo	-	-	-	Unidade SESI	-	-	-	-	Setorial Monte Carmelo	
Patos de Minas	-	-	-	Campos Pavonianos	-	-	-	-	Setorial Patos de Minas	

(1) O número de salas de aula incluem as salas administradas pela PROGRAD, as salas das unidades acadêmicas e as salas de aula dos Programas de Pós-graduação.

(2) Os 28 laboratórios classificados como "Outros" encontram-se: 04 na Fazenda Capim Branco, 03 na Fazenda do Glória e 21 na Unidade de Pesquisa da Faculdade de Engenharia Química (Bairro Segismundo Pereira)



## Apoio

### Bibliotecas

	Educação Física	Eseba	Glória	Monte Carmelo	Patos de Minas	Pontal	Santa Mônica	Umuarama
Área construída (m²)	267 m²	250 m²	648,02m2	648,02 m²	166,8 m²	580 m²	5.735 m²	3.988 m²
Dispositivos móveis	30	0	0	30	26	56	105	38
Scanners planetários	0	0	1	0	0	1	2	1
Sistemas de auto devolução	0	0	0	0	0	1	1	1
Sistemas de autoempréstimo	0	0	0	0	0	1	2	1
Usuários	777	979	23	1.292	693	3.378	27.137	8.178

Acervo		Educação Física	Eseba	Glória	Monte Carmelo	Patos de Minas	Pontal	Santa Mônica	Umuarama
Periódicos	Títulos	97	15	1	17	7	54	3.094	2.416
	Exemplares	10.162	22.020	5.229	13.175	8.283	35.218	206.832	48.069
E-books	Títulos	1	0	0	0	0	0	54	1
	Exemplares	1	0	0	0	0	0	60	1



## Apoio

### Bibliotecas: Acervo por área de conhecimento

Acervo	Educação Física	Eseba	Glória	Monte Carmelo	Patos de Minas	Pontal	Santa Mônica	Umuarama	Total	
Ciências Agrárias	Títulos	0	0	162	4	0	0	277	399	842
	Exemplares	0	0	465	8	0	0	279	1.019	1.771
Ciências Biológicas	Títulos	285	35	359	193	180	387	1.479	4.010	6.928
	Exemplares	1.423	66	1.763	1.388	1.035	2.458	2.153	11.987	22.273
Ciências da Saúde	Títulos	1.952	47	49	10	44	79	1.506	6.605	10.292
	Exemplares	5.687	184	122	63	285	317	2.306	17.783	26.747
Ciências Exatas e da Terra	Títulos	5	54	137	780	416	1.159	12.182	505	15.238
	Exemplares	22	69	597	5.302	3.149	7.993	33.544	1.489	52.165
Ciências Humanas	Títulos	893	671	56	109	111	3.297	29.829	3.027	37.993
	Exemplares	2.113	1.358	201	488	320	13.098	53.786	8.770	80.134
Ciências Sociais Aplicadas	Títulos	189	94	87	150	128	928	19.420	590	21.586
	Exemplares	406	127	239	923	489	3.857	39.920	1.253	47.214
Engenharias	Títulos	15	14	925	709	501	1.066	13.710	3.168	20.108
	Exemplares	41	22	2.036	4.580	2.588	5.731	36.145	5.798	56.941
Linguística, Letras e Artes	Títulos	224	7.581	8	171	306	779	32.181	219	41.469
	Exemplares	410	20.183	25	346	403	1.792	53.283	421	76.863
Multidisciplinares	Títulos	22	18	1	6	5	54	1.765	99	1.970
	Exemplares	81	111	2	72	50	164	2.900	270	3.650
Coleções especiais *	Títulos	-	-	-	-	-	-	-	21.447	21.447
	Exemplares	-	-	-	-	-	-	-	4.476	4.476
Total	Títulos	3.585	8.514	1.784	2.132	1.691	7.749	112.349	40.069	177.873
	Exemplares	10.183	22.120	5.450	13.170	8.319	35.410	224.316	53.266	372.234



## Apoio

### Bibliotecas: Repositório Institucional\*\*

Dissertações por área temática		
Área temática	Qtd.	Número de acessos
Ciências Agrárias	24.801	19.310
Ciências Biológicas	27.363	8.036
Ciências da Saúde	23.292	93.505
Ciências Exatas e da Terra	21.052	40.632
Ciências Humanas	63.477	107.366
Ciências Sociais Aplicadas	22.938	45.590
Engenharias	46.351	80.058
Linguística, Letras e Artes	22.184	48.293
Multidisciplinares	1.185	27.654
<b>Total</b>	<b>252.643</b>	<b>470.444</b>

Teses por área temática		
Área temática	Qtd.	Número de acessos
Ciências Agrárias	6.200	5.625
Ciências Biológicas	6.841	634
Ciências da Saúde	5.823	27.578
Ciências Exatas e da Terra	5.263	9.665
Ciências Humanas	15.869	34.162
Ciências Sociais Aplicadas	5.735	3.412
Engenharias	11.588	31.715
Linguística, Letras e Artes	5.546	4.603
Multidisciplinares	296	5.156
<b>Total</b>	<b>63.161</b>	<b>122.550</b>

TCCs por área temática		
Área temática	Qtd.	Número de acessos
Ciências Agrárias	31.001	19.811
Ciências Biológicas	34.204	27.246
Ciências da Saúde	29.115	64.156
Ciências Exatas e da Terra	26.316	22.304
Ciências Humanas	79.346	58.643
Ciências Sociais Aplicadas	28.673	63.676
Engenharias	57.939	59.504
Linguística, Letras e Artes	27.731	6.073
Multidisciplinares	1.482	6.681
<b>Total</b>	<b>315.804</b>	<b>328.094</b>



## Apoio Orçamento

Detalhamento das despesas por grupo de despesa	Empenhadas	Liquidadas	Pagas
Investimentos	R\$ 21.970.065,22	R\$ 2.458.155,80	R\$ 2.432.578,86
Outras despesas correntes	R\$ 445.382.092,81	R\$ 370.896.729,72	R\$ 362.822.288,47
Pessoal e encargos sociais	R\$ 1.199.114.415,34	R\$ 1.199.114.415,34	R\$ 1.115.769.191,91
Total	<b>R\$ 1.666.466.573,37</b>	<b>R\$ 1.572.469.300,86</b>	<b>R\$ 1.481.024.059,24</b>

Saiba mais

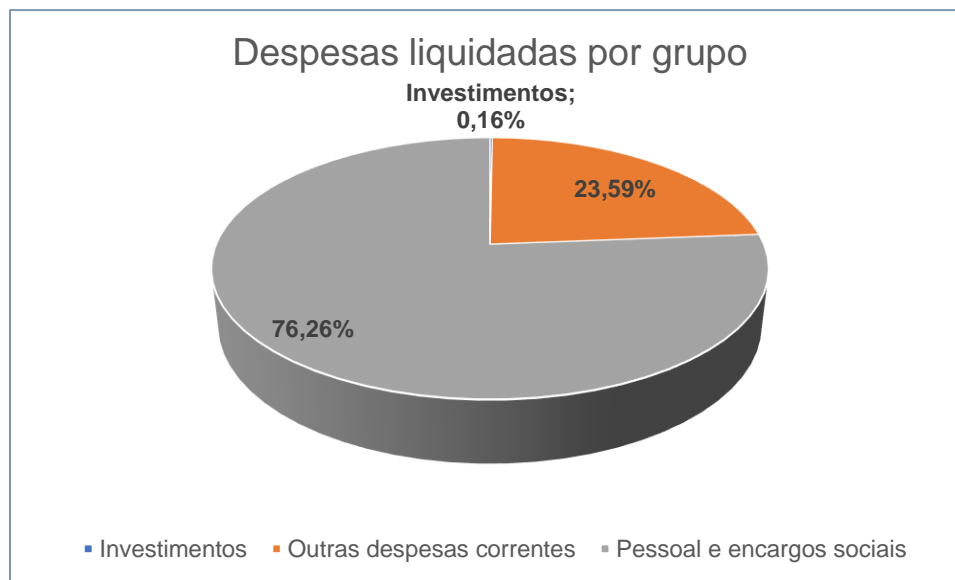
No Plano Institucional de Desenvolvimento e Expansão da UFU (PIDE) é possível consultar o planejamento estratégico da Universidade. O PIDE contém as diretrizes, as metas, os programas e os planos de ação institucionais para todas as áreas de atuação para um horizonte de 6 anos.

Na Prestação de Contas/Relatório de Gestão da UFU, apresentada anualmente ao Tribunal de Contas da União (TCU), é informado para a sociedade como o recurso público é utilizado para que a UFU cumpra a sua missão. As informações apresentadas são referentes ao ano anterior.



## Apoio

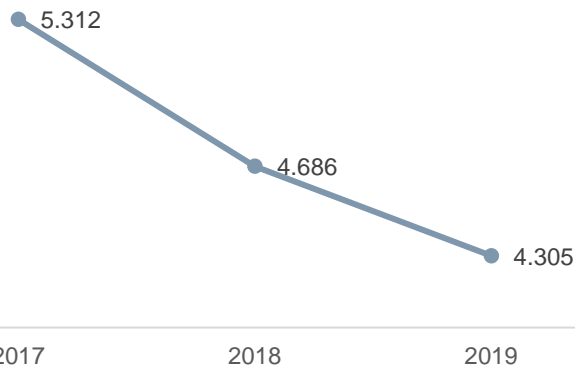
### Orçamento



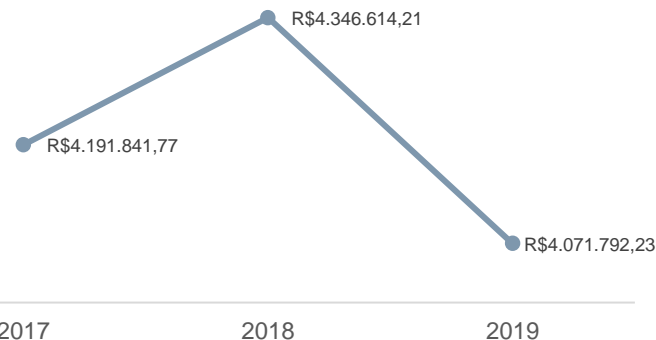


## Apoio Orçamento

Qtd. total de viagens



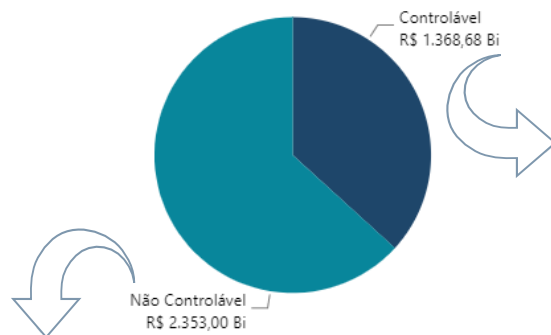
Valor total das viagens



! ? Saiba mais

O [Painel de Viagens](#), desenvolvido pela Secretaria de Gestão do Ministério da Economia, disponibiliza informações sobre os afastamentos a serviços (viagens) - nacionais e internacionais - realizados por meio do Sistema de Concessão de Diárias e Passagens (SCDP) do Governo Federal. Tem como objetivo o monitoramento e controle dos gastos relativos as diárias e as passagens, bem como dar transparência em relação aos afastamentos.

## Apoio Orçamento



### Custos não controláveis

Item de Custo	Custo
Nc - Benefícios Previdenciários	R\$ 1.691.169.660.138,56
Nc - Pessoal Inativo / Pensionistas	R\$ 338.868.462.434,96
Nc - Demais Custos Não Controláveis	R\$ 170.238.994.110,31
Nc - Provisões Diversas	R\$ 144.480.524.536,77
Nc - Precatórios/Rpv	R\$ 62.649.349.605,90
Nc - Depreciação/Amortização/Exaustão	R\$ 23.502.522.588,18
Nc - Despesas De Exercícios Anteriores	-R\$ 77.906.636.198,61

### Custos controláveis

Item de Custo	Custo
Pessoal Ativo	R\$ 713.434.735,34
Serviços De Saúde	R\$ 167.914.158,70
Encargos Patronais	R\$ 129.021.807,76
Vigilância	R\$ 35.824.005,71
Material De Consumo	R\$ 34.715.400,78
Subvenções, Subsídios E Outros Auxílios	R\$ 30.063.297,04
Limpeza	R\$ 23.970.738,77
Energia Elétrica	R\$ 13.519.948,82
Apoio Administrativo	R\$ 13.255.121,47
Demais Serviços Prediais	R\$ 12.882.012,10
Despesas De Exercícios Anteriores	R\$ 9.650.552,97
Copa E Cozinha	R\$ 9.514.573,24
Demais Serviços De Terceiros	R\$ 9.021.856,05
Passagens	R\$ 4.157.751,90
Água E Esgoto	R\$ 3.073.324,01
Serviços Técnicos Especializados	R\$ 2.859.395,39
Transferências Não Obrigatórias	R\$ 2.815.552,65
Diárias	R\$ 1.874.280,19
Tecnologia Da Informação	R\$ 1.234.895,51
Telefonia	R\$ 1.205.744,77
Demais Custos Controláveis	R\$ 6.756,51

**!?** Saiba mais

O [Portal de Custos do Governo Federal](#) busca fortalecer a transparência da gestão pública, evidenciando com maior clareza os recursos consumidos pelos órgãos e entidades da Administração Pública Federal. Por meio de painéis interativos, de uma forma rápida e dinâmica, você poderá acessar informações padronizadas de custos de diversas organizações integrantes da Administração Pública Federal.

O [Portal da Transparência](#) foi lançado pelo Ministério da Transparência e Controladoria-Geral da União em 2004, é um site de acesso livre, no qual o cidadão pode encontrar informações sobre como o dinheiro público é utilizado, além de se informar sobre assuntos relacionados à gestão pública do Brasil.





Apoio

Sustentabilidade Ambiental


Consumo de energia elétrica

<div> </div>											
Consumo de Energia Elétrica						2018				2019	
Variação 2019/2018											
Cidade	Campus	R\$	Participação	kWh	Participação	R\$	Participação	kWh	Participação	R\$	kWh
Ituiutaba	Centro	27.149,99	0,37%	39.246	0,30%	34.007,81	0,40%	39424	0,29%	25,26%	0,45%
Ituiutaba	FACIP	428.086,94	5,79%	675.500	5,17%	503.259,00	5,98%	717150	5,35%	17,56%	6,17%
Monte Carmelo	Araras	268.218,37	3,63%	375.760	2,88%	321.160,72	3,82%	425040	3,17%	19,74%	13,11%
Monte Carmelo	Boa Vista	14.057,56	0,19%	19.367	0,15%	17.775,55	0,21%	22408	0,17%	26,45%	15,70%
Monte Carmelo	Mundo Novo	4.380,11	0,06%	6.760	0,05%	63,74	0,00%	40	0,00%	-98,54%	-99,41%
Monte Carmelo	Vila Nova	47.757,70	0,65%	82.484	0,63%	36.275,08	0,43%	53054	0,40%	-24,04%	-35,68%
Uberlândia	Educação Física	295.240,22	3,99%	524.160	4,01%	357.064,13	4,24%	594090	4,43%	20,94%	13,34%
Uberlândia	Engenheiro Diniz	20.705,82	0,28%	11.890	0,09%	21.970,49	0,26%	10004	0,07%	6,11%	-15,86%
Uberlândia	Fazenda Capim Branco	8.109,33	0,11%	3.773	0,03%	6.076,37	0,07%	4761	0,04%	-25,07%	26,19%
Uberlândia	Fazendas Rio das Pedras e Água Limpa	380.445,30	5,14%	715.876	5,48%	473.572,26	5,63%	814828	6,08%	24,48%	13,82%
Uberlândia	Gloria	87.708,57	1,19%	163.817	1,25%	208.632,37	2,48%	294350	2,20%	137,87%	79,68%
Uberlândia	Santa Mônica	3.540.302,61	47,86%	6.270.600	47,98%	3.925.580,90	46,63%	6199200	46,28%	10,88%	-1,14%
Uberlândia	Umuarama	1.952.635,64	26,40%	3.664.384	28,04%	2.130.355,75	25,31%	3672412	27,41%	9,10%	0,22%
Uberlândia	Unidades Externas	184.018,91	2,49%	289.608	2,22%	212.823,81	2,53%	297365	2,22%	15,65%	2,68%
Monte Carmelo	Total	334.413,74	4,52%	484.371	3,71%	375.275,09	4,46%	500.542	3,74%	12,22%	3,34%
Ituiutaba	Total	455.236,93	6,15%	714.746	5,47%	537.266,81	6,38%	756.574	5,65%	18,02%	5,85%
Patos de Minas	Total	138.181,01	1,87%	224.640	1,72%	169.110,04	2,01%	251.640	1,88%	22,38%	12,02%
Uberlândia	Total	6.469.166,40	87,46%	11.644.108	89,10%	7.336.076,08	87,15%	11.887.010	88,74%	13,40%	2,09%
<b>Total</b>	<b>Total</b>	<b>7.396.998,08</b>	<b>100,00%</b>	<b>13.067.865</b>	<b>100,00%</b>	<b>8.417.728</b>	<b>100,00%</b>	<b>13.395.766</b>	<b>100,00%</b>	<b>13,80%</b>	<b>2,51%</b>



## Apoio

### Sustentabilidade Ambiental Consumo de água

 Consumo de Água											
2018						2019				Variação 2019/2018	
Cidade	Campus	R\$	Participação	m3	Participação	R\$	Participação	m3	Participação	R\$	m3
Ituiutaba	Centro	1.654,79	0,09%	359	0,18%	2.422,98	0,15%	410	0,21%	46,42%	14,21%
Ituiutaba	FACIP	175.278,19	9,87%	14.396	7,02%	126.772,81	7,95%	13.900	7,27%	-27,67%	-3,45%
Monte Carmelo	Araras	58.791,81	3,31%	12.646	6,17%	69.255,89	4,35%	6.922	3,62%	17,80%	-45,26%
Monte Carmelo	Boa Vista	515,22	0,03%	145	0,07%	862,49	0,05%	240	0,13%	67,40%	65,52%
Monte Carmelo	Mundo Novo	604,88	0,03%	17	0,01%	101,75	0,01%	1	0,00%	-83,18%	-94,12%
Monte Carmelo	Vila Nova	3.211,21	0,18%	403	0,20%	4.430,22	0,28%	536	0,28%	37,96%	33,00%
Uberlândia	Educação Física	132.370,01	7,46%	9.927	4,84%	205.858,92	12,92%	12.857	6,72%	55,52%	29,52%
Uberlândia	Gloria	42.521,18	2,40%	11.792	5,75%	66.508,08	4,17%	11.304	5,91%	56,41%	-4,14%
Uberlândia	Moradia	12.503,84	0,70%	5.622	2,74%	11.983,35	0,75%	4.784	2,50%	-4,16%	-14,91%
Uberlândia	Santa Mônica	1.106.181,27	62,31%	78.441	38,27%	851.615,65	53,44%	72.108	37,70%	-23,01%	-8,07%
Uberlândia	Umuarama	195.474,78	11,01%	63.625	31,04%	201.416,88	12,64%	61.039	31,92%	3,04%	-4,06%
Uberlândia	Unidades Externas	31.403,00	1,77%	6.279	3,06%	35.850,49	2,25%	5.660	2,96%	14,16%	-9,86%
Ituiutaba	Total	176.932,98	9,97%	14.755	7,20%	129.195,79	8,11%	14.310	7,48%	-26,98%	-3,02%
Monte Carmelo	Total	63.123,12	3,56%	13.211	6,45%	74.650,35	4,68%	7.699	4,03%	18,26%	-41,72%
Patos de Minas	Total	14.654,59	0,83%	1.310	0,64%	16.566,17	1,04%	1.489	0,78%	13,04%	13,66%
Uberlândia	Total	1.520.454,08	85,65%	175.686	85,72%	1.373.233,37	86,17%	167.752	87,71%	-9,68%	-4,52%
<b>Total</b>	<b>Total</b>	<b>1.775.164,77</b>	<b>100,00%</b>	<b>204.962</b>	<b>100,00%</b>	<b>1.593.645,68</b>	<b>100,00%</b>	<b>191.250</b>	<b>100,00%</b>	<b>-10,23%</b>	<b>-6,69%</b>

# Apoio

## Sustentabilidade Ambiental

### Consumo de papel e copos descartáveis



Cidade	2018				2019			
	Papel A4 Comum (Resma)	Papel A4 Reciclado (Resma)	Copos Descartáveis (200 ml)	Copos Descartáveis (50 ml)	Papel A4 Comum (Resma)	Papel A4 Reciclado (Resma)	Copos Descartáveis (200 ml)	Copos Descartáveis (50 ml)
Ituiutaba	426	15	75.300	30.000	425	0	46.400	15.200
Monte Carmelo	159	0	1.400	900	193	0	700	0
Patos de Minas	9	0	0	500	28	2	200	0
Uberlândia	13.853	132	1.094.000	318.400	17.526	115	1.066.600	250.200
Total	14.447	147	1.170.700	349.800	18.172	117	1.113.900	265.400

# Apoio

## Descarte de materiais UFU \*



Descarte ambientalmente adequado	
Tipo de material	Qtd. (Kg)
Resíduos de animais (experimentação)	9.374
Resíduos infectantes/biológicos	26.946
Resíduos perfurocortantes	1.020
Resíduos químicos	5.148
<b>Total</b>	<b>42.488</b>

Tipo de material	Qtd (Kg)
Copo	0
Misto	3.477
Papel branco	36.635
Papelão	42.287
Garrafas Pet	2.058
Plástico branco	1.475
Plástico colorido	1.532
Plástico duro	2.787
Rejeitos	6.584
Sucata	333
Tetra Pak	0
Vidro	0
<b>Total</b>	<b>97.165</b>



Acordos com entidades	Qtd. (Kg)
Associação dos Catadores e Recicladores de Uberlândia - ACRU	29.858
Cooperativa de Recicladores de Uberlândia - CORU	24.253
Associação dos Catadores e Recicladores do Bairro Taiaman - ASSOTAIAMAM	43.055
<b>Total</b>	<b>97.165</b>



## Apoio

### Resíduos Hospitalares

Média mensal de resíduos (toneladas)					
Mês	A	B	E	D1	D2
Jan	459,85	24,48	53,21	1.134	228,88
Fev	479,92	24,72	52,70	1.342	157,60
Mar	467,83	23,25	51,38	1.303	143,44
Abr	548,76	24,16	63,79	1.431	216,65
Mai	520,75	23,05	60,76	1.399	106,78
Jun	511,08	25,72	56,49	1.498	117,06
Jul	460,63	25,88	56,30	1.561	140,65
Ago	473,94	22,92	59,15	1.653	128,90
Set	470,65	22,28	61,25	1.645	134,70
Out	496,08	27,56	53,09	1.544	123,26
Nov	468,32	24,32	54,90	1.511	106,91
Dez	429,35	35,55	52,26	1.417	95,45





## Apoio

### Gestão de Pessoas: Resumo

#### Quadro de pessoal

Professores	
Professor da Carreira do Ensino Superior	1.792
Professor Substituto do Ensino Superior	131
Professor Visitante do Ensino Superior	25
Professor da Carreira do Magistério do Ensino Básico – ESEBA	81
Professor Substituto do Magistério do Ensino Básico – ESEBA	9
Professor da Carreira do Magistério do Ensino Técnico – ESTES	39
Professor Substituto do Magistério do Ensino Técnico – ESTES	6
<b>Total</b>	<b>2.083</b>
Técnicos administrativos	
Técnicos-Administrativos - UFU	1.633
Técnicos-Administrativos - Hospital de Clínicas (HC)	1.368
<b>Total</b>	<b>3.001</b>
Terceirizados	
Terceirizados - UFU	883
Terceirizados - Hospital de Clínicas	480
<b>Total</b>	<b>1.363</b>

#### Indicadores

2017	2018	2019	2017	2018	2019
PROFESSORES EQUIVALENTES			RELAÇÃO ALUNO POR FUNCIONÁRIO, EXCLUINDO HOSPITAL UNIVERSITÁRIO		
1.799	1.832	1.833	8,58	8,12	8,27
FUNCIONÁRIOS EQUIVALENTES, INCLUINDO O HOSPITAL DE CLÍNICAS			RELAÇÃO FUNCIONÁRIO POR PROFESSOR, INCLUINDO HOSPITAL UNIVERSITÁRIO		
4.119	4.145	4.145	2,29	2,26	2,26
FUNCIONÁRIOS EQUIVALENTES, EXCLUINDO O HOSPITAL DE CLÍNICAS			RELAÇÃO FUNCIONÁRIO POR PROFESSOR, EXCLUINDO HOSPITAL UNIVERSITÁRIO		
2.772	2.836	2.861	1,54	1,55	1,56
RELAÇÃO ALUNO POR FUNCIONÁRIO, INCLUINDO HOSPITAL UNIVERSITÁRIO			ÍNDICE DE SERVIDORES TERCEIRIZADOS		
5,77%	5,56%	5,71%	32,80%	34,63%	31,22%

Fonte: PROPLAD

Fonte: PROPLAD



## Apoio

### Gestão de Pessoas: Dados Gerais – Professores



Vagas  
desocupadas



Concurso público  
Processo seletivo  
simplificado

Cargo	Aprovada	Ocupada	Desocupadas
Professor do Magistério Superior	1.850	1.791	59
Professor Titular-Livre do Magistério Superior	3	2	1
Professor do Ensino Básico, Técnico e Tecnológico	124	120	4

Fonte: Portal Brasileiro de Dados Abertos. Data base: 31/12/2019.

Cargo	Forma de Ingresso
Professor da Carreira do Ensino Superior	Concurso Público
Professor da Carreira do Magistério do Ensino Básico	Concurso Público
Professor da Carreira do Magistério do Ensino Técnico	Concurso Público
Professor Substituto do Ensino Superior	Processo Seletivo Simplificado
Professor Visitante do Ensino Superior	Processo Seletivo Simplificado
Professor Substituto do Ensino Básico	Processo Seletivo Simplificado
Professor Substituto do Ensino Técnico	Processo Seletivo Simplificado

Fonte: PROGEP

## Apoio

### Gestão de Pessoas: Dados Gerais – Professores \*



Posse	2017	2018	2019
Professor da Carreira do Magistério Superior	67	65	51
Professor da Carreira do Magistério do Ensino Básico, Técnico e Tecnológico	3	5	7
<b>Total</b>	<b>70</b>	<b>70</b>	<b>58</b>
Contrato Temporário			
Professor Substituto do Ensino Superior	79	59	97
Professor Visitante do Ensino Superior	1	13	16
Professor Substituto do Ensino Básico, Técnico e Tecnológico	14	9	15
<b>Total</b>	<b>94</b>	<b>81</b>	<b>128</b>

O Professor é avaliado no período de 3 (três) anos após recém-admitido para verificar sua adaptação e desempenho.



Quadro de professores	2018
Professor da Carreira do Ensino Superior	1.792
Professor Substituto do Ensino Superior	131
Professor Visitante do Ensino Superior	25
Professor da Carreira do Magistério do Ensino Básico – ESEBA	81
Professor Substituto do Magistério do Ensino Básico – ESEBA	9
Professor da Carreira do Magistério do Ensino Técnico – ESTES	39
Professor Substituto do Magistério do Ensino Técnico – ESTES	6
<b>Total</b>	<b>2.083</b>

! ? Saiba mais

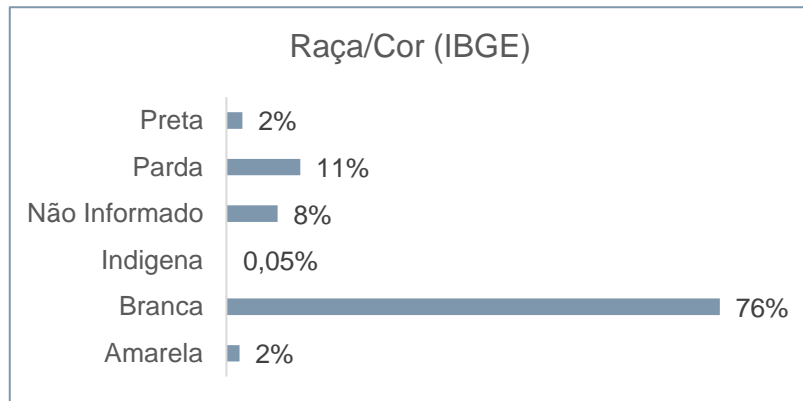
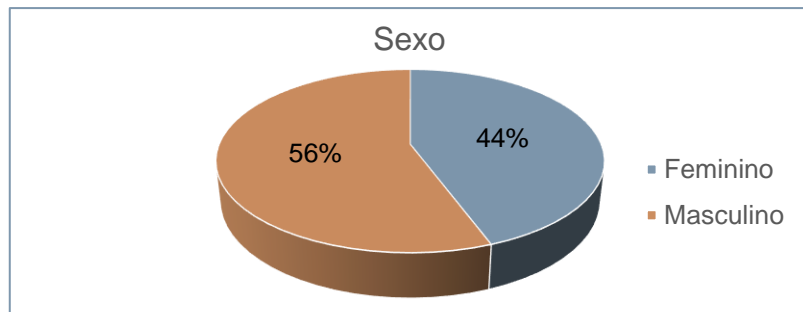
Acesse  
<http://www.progep.ufu.br/procedimento/estagio-probatorio-docente> para maiores informações





## Apoio

### Gestão de Pessoas: Perfil dos professores do Ensino Superior



Sexo	Professores do Ensino Superior		
	Ativo Permanente	Substituto	Visitante
Feminino	766	84	13
Masculino	1.026	47	12
Total	1.792	131	25

Cor/raça (IBGE)			
Amarela	37	1	1
Branca	1.378	85	21
Indígena	1	0	0
Parda	183	37	2
Preta	42	5	1
Sem declaração	151	3	
Total	1.792	131	25



## Apoio

### Gestão de Pessoas: Perfil dos professores do Ensino Superior

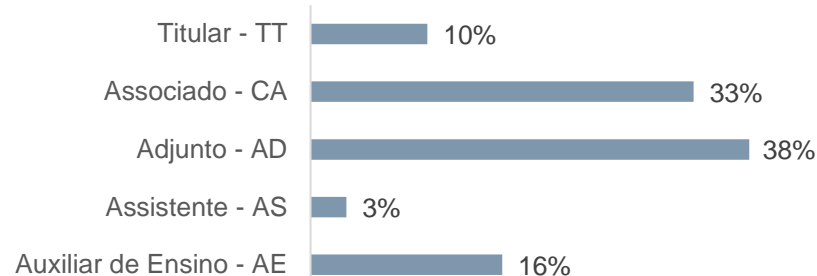
Regime de trabalho



Regime de Trabalho	Ativo permanente	Substituto	Visitante
--------------------	------------------	------------	-----------

20 horas	21	3	0
40 DE	1.680	0	25
40 horas	91	128	0
Total	1.792	131	25

Classe funcional



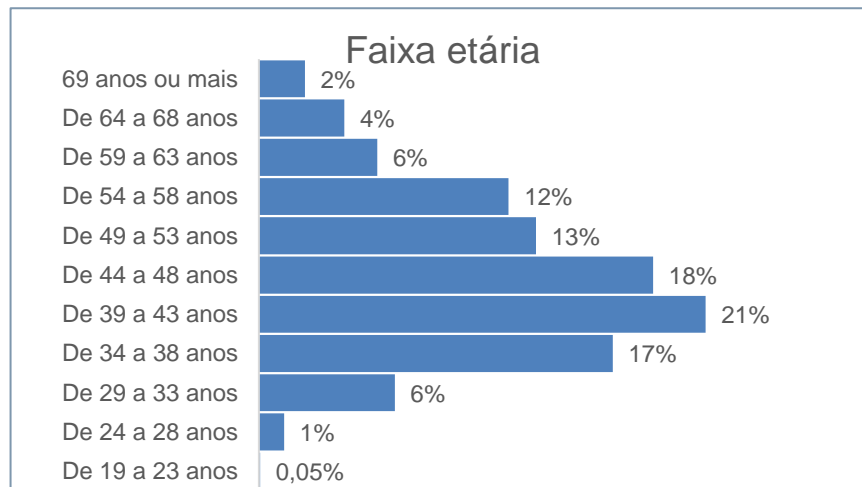
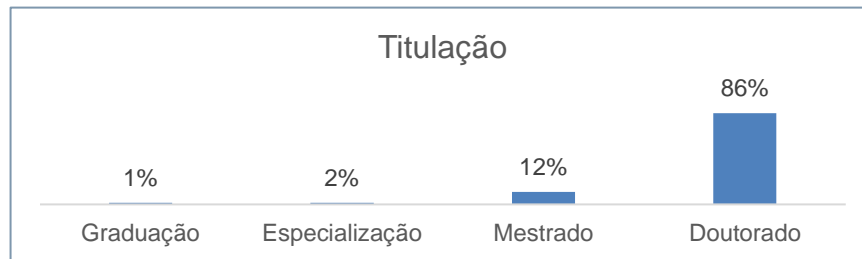
Classe funcional	Ativo permanente	Substituto	Visitante
------------------	------------------	------------	-----------

Auxiliar de Ensino - AE	189	131	0
Assistente – AS	60	0	0
Adjunto – AD	717	0	16
Associado – CA	633	0	7
Titular – TT	193	0	2
Total	1.792	131	25



## Apoio

### Gestão de Pessoas: Perfil dos professores do Ensino Superior



Titulação	Ativo permanente	Substituto	Visitante
Graduação	5	20	0
Especialização	27	3	0
Mestrado	151	76	0
Doutorado	1.609	32	25
Total	1.792	131	25

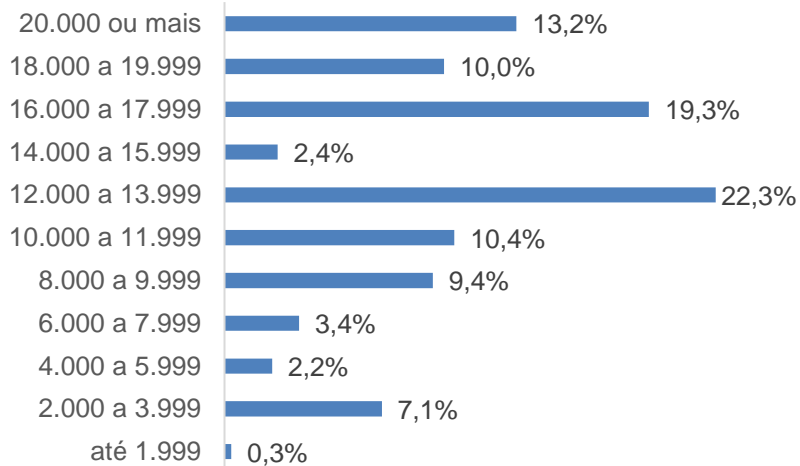
Faixa etária	Ativo permanente	Substituto	Visitante	Total geral
De 19 a 23 anos	0	1	0	1
De 24 a 28 anos	1	22	0	23
De 29 a 33 anos	70	52	2	124
De 34 a 38 anos	285	30	8	323
De 39 a 43 anos	394	10	4	408
De 44 a 48 anos	349	9	2	360
De 49 a 53 anos	247	5	1	253
De 54 a 58 anos	225	1	2	228
De 59 a 63 anos	107	1	0	108
De 64 a 68 anos	75	0	3	78
69 anos ou mais	39	0	3	42
Total geral	1.792	131	25	1.948



## Apoio

### Gestão de Pessoas: Perfil dos professores do Ensino Superior

#### Remuneração



Remuneração (R\$)	Ativo permanente	Substituto	Visitante	Total geral
até 1.999	6	0	0	6
2.000 a 3.999	12	127	0	139
4.000 a 5.999	38	4	0	42
6.000 a 7.999	66	0	0	66
8.000 a 9.999	184	0	0	184
10.000 a 11.999	187	0	16	203
12.000 a 13.999	434	0	0	434
14.000 a 15.999	41	0	6	47
16.000 a 17.999	375	0	0	375
18.000 a 19.999	191	0	3	194
20.000 ou mais	258	0	0	258
<b>Total geral</b>	<b>1.792</b>	<b>131</b>	<b>25</b>	<b>1.948</b>



## Apoio

### Gestão de Pessoas: cargos comissionados – Professores do Ensino Superior

Função	Denominação	2018	2019
CD - 1	Reitor	1	1
CD - 2	Prefeito Universitário	1	1
CD - 2	Pró-reitor	7	5
CD - 2	Vice-Reitor	1	1
CD - 3	Assessor	2	2
CD - 3	Chefe de Gabinete	1	1
CD - 3	Diretor	9	8
CD - 3	Procurador Chefe	0	1
CD - 3	Secretário-Geral	0	1
CD - 3	Auditor	0	1
CD - 4	Assessor	5	4
CD - 4	Assessor Especial	0	2
CD - 4	Diretor	42	42
CD - 4	Ouvidor	0	1

Função	Denominação	2018	2019
FG - 1	Assessor	2	1
FG - 1	Assessor Especial	0	1
FG - 1	Coordenador	16	8
FG - 1	Coordenador Administrativo	0	7
FG - 1	Supervisor	1	1
FG - 2	Assessor	1	0
FG - 2	Coordenador	1	1
FG - 3	Assessor Especial	0	1
FG - 4	Gerente	1	0
FG - 6	Chefe de Setor	2	0
FUC - 1	Coordenador	7	2
FUC - 1	Coordenador de Graduação	86	2
FUC - 1	Coordenador de Pós-Graduação	39	2
FUC - 1	Coordenador de Curso	0	128
<b>Total</b>		<b>225</b>	<b>225</b>



Saiba mais

Cargos comissionados: são de livre provimento e exoneração, de caráter provisório, voltados para atribuições de direção, chefia e assessoramento, sendo que a função comissionada é exclusiva de servidores efetivos, ao passo que cargo em comissão é destinado a qualquer profissional, respeitando-se um percentual mínimo, disposto em lei, para servidores titulares de cargos efetivos.



## Apoio

### Gestão de Pessoas: – Professores do Ensino Superior por unidade acadêmica

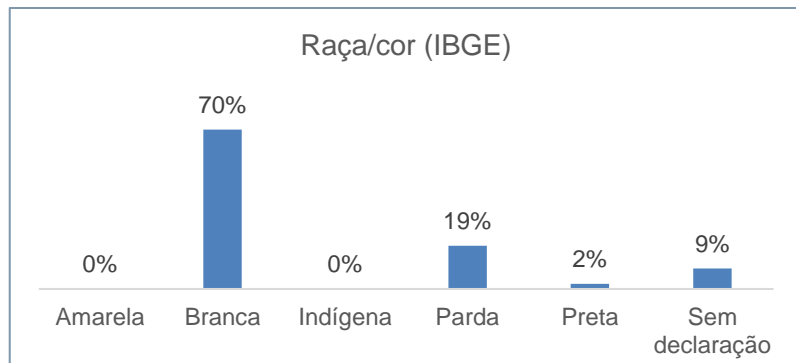
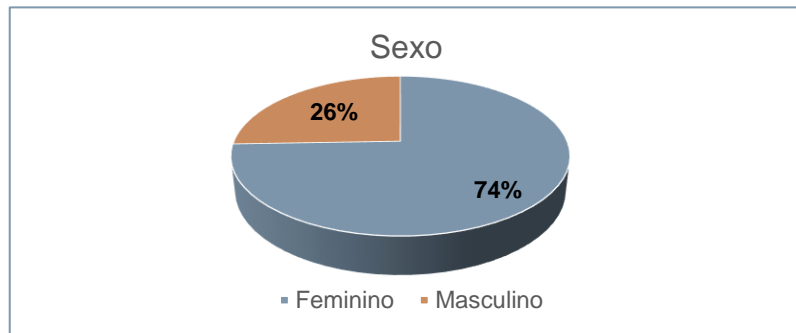
Unidade	Professores efetivos
Faculdade de Administração, Ciências Contábeis, Engenharia de Produção e Serviço Social	39
Faculdade de Arquitetura e Urbanismo e Design	27
Faculdade de Ciências Contábeis	67
Faculdade de Computação	29
Faculdade de Direito	51
Faculdade de Educação	69
Faculdade de Educação Física e Fisioterapia	35
Faculdade de Engenharia Civil	43
Faculdade de Engenharia Elétrica	70
Faculdade de Engenharia Mecânica	63
Faculdade de Engenharia Química	46
Faculdade de Gestão e Negócios	68
Faculdade de Matemática	98
Faculdade de Medicina	148
Faculdade de Medicina Veterinária	53

Unidade	Professores efetivos
Faculdade de Odontologia	55
Instituto de Artes	75
Instituto de Biologia	39
Instituto de Biotecnologia	36
Instituto de Ciências Agrárias	71
Instituto de Ciências Biomédicas	63
Instituto de Ciências Exatas e Naturais do Pontal	65
Instituto de Ciências Humanas do Pontal	52
Instituto de Ciências Sociais	25
Instituto de Economia e Relações Internacionais	50
Instituto de Filosofia	28
Instituto de Física	48
Instituto de Geografia	65
Instituto de História	33
Instituto de Letras e Linguística	88
Instituto de Psicologia	44
Instituto de Química	49



## Apoio

### Gestão de Pessoas: Perfil dos professores do Ensino Básico - ESEBA



Sexo	Professores - ESEBA		
	Ativo permanente	Substituto	Visitante
Feminino	59	8	0
Masculino	22	1	0
Total	81	9	0

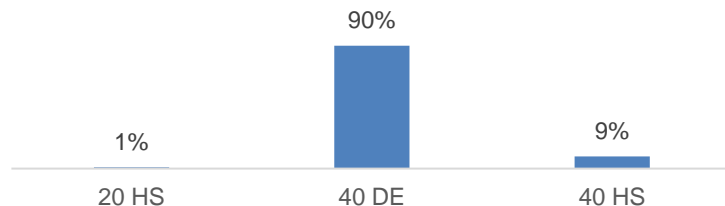
Cor/raça (IBGE)			
Amarela	0	0	0
Branca	59	4	0
Indígena	0	0	0
Parda	14	3	0
Preta	1	1	0
Sem declaração	7	1	0
Total	81	9	0



## Apoio

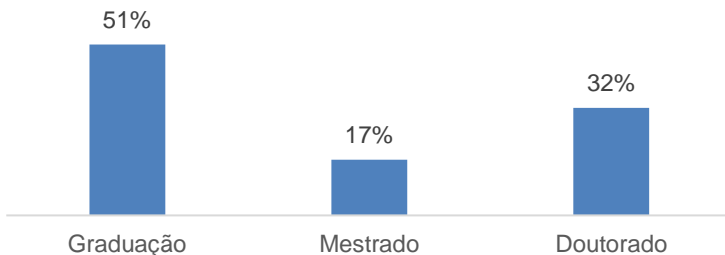
### Gestão de Pessoas: Perfil dos professores do Ensino Básico - ESEBA

Regime de trabalho



Regime de Trabalho	Ativo permanente	Substituto	Visitante
20 horas	0	1	0
40 DE	81	0	0
40 horas	0	8	0
Total	81	9	0

Titulação

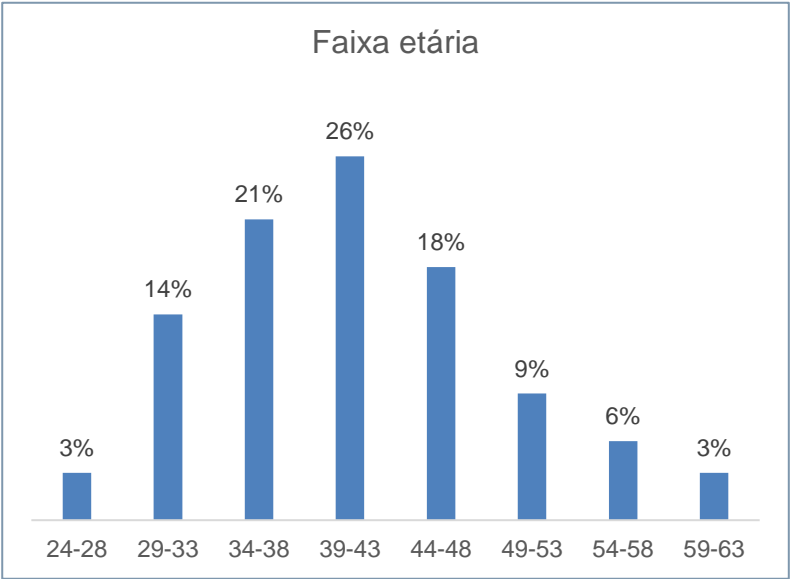


Titulação	Ativo permanente	Substituto	Visitante
Graduação	39	7	0
Mestrado	14	1	0
Doutorado	28	1	0
Total	81	9	0



## Apoio

### Gestão de Pessoas: Perfil dos professores do Ensino Básico - ESEBA

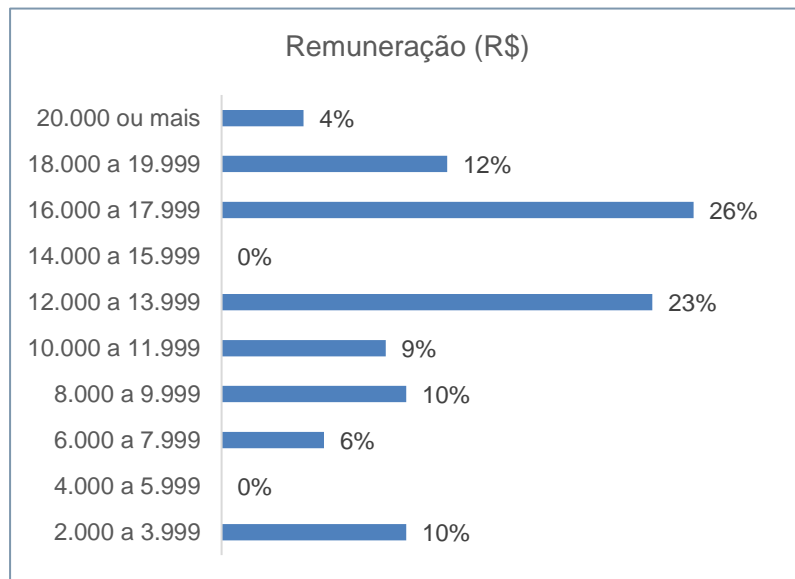


Faixa etária	Ativo permanente	Substituto	Visitante
24-28	0	3	0
29-33	9	4	0
34-38	17	2	0
39-43	23	0	0
44-48	16	0	0
49-53	8	0	0
54-58	5	0	0
59-63	3	0	0
Total geral	81	9	0



## Apoio

### Gestão de Pessoas: Perfil dos professores do Ensino Básico - ESEBA

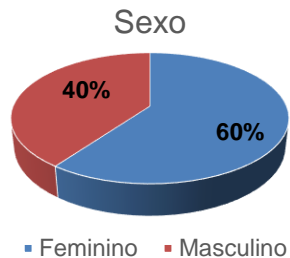


Remuneração (R\$)	Ativo permanente	Substituto	Visitante	Total geral
2.000 a 3.999	0	9	0	9
4.000 a 5.999	0	0	0	0
6.000 a 7.999	5	0	0	5
8.000 a 9.999	9	0	0	9
10.000 a 11.999	8	0	0	8
12.000 a 13.999	21	0	0	21
14.000 a 15.999	0	0	0	0
16.000 a 17.999	23	0	0	23
18.000 a 19.999	11	0	0	11
20.000 ou mais	4	0	0	4
Total geral	81	9	0	90

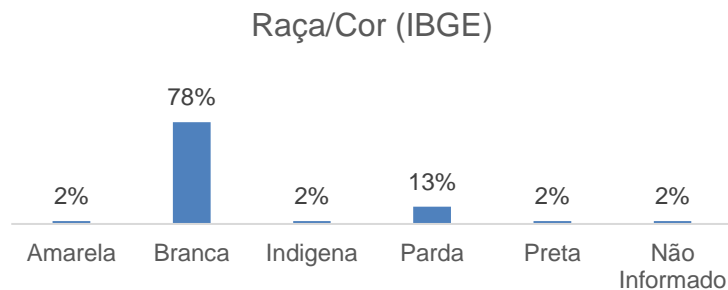


## Apoio

### Gestão de Pessoas: Perfil dos professores do Ensino Técnico - ESTES



Sexo	Professores - ESTES		
	Ativo permanente	Substituto	Visitante
Feminino	22	5	0
Masculino	17	1	0
Total	39	6	0



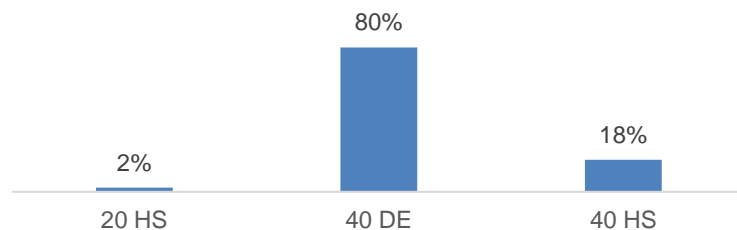
Cor/raça (IBGE)	Ativo permanente	Substituto	Visitante
Amarela	1	0	0
Branca	33	2	0
Indígena	1	0	0
Parda	2	4	0
Preta	1	0	0
Sem declaração	1	0	0
Total	39	6	0



## Apoio

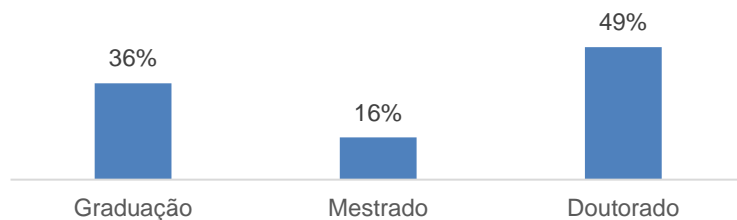
### Gestão de Pessoas: Perfil dos professores do Ensino Técnico - ESTES

#### Regime de trabalho



Regime de Trabalho	Ativo permanente	Substituto	Visitante
20 horas	1	0	0
40 DE	36	0	0
40 horas	2	6	0
Total	39	6	0

#### Titulação



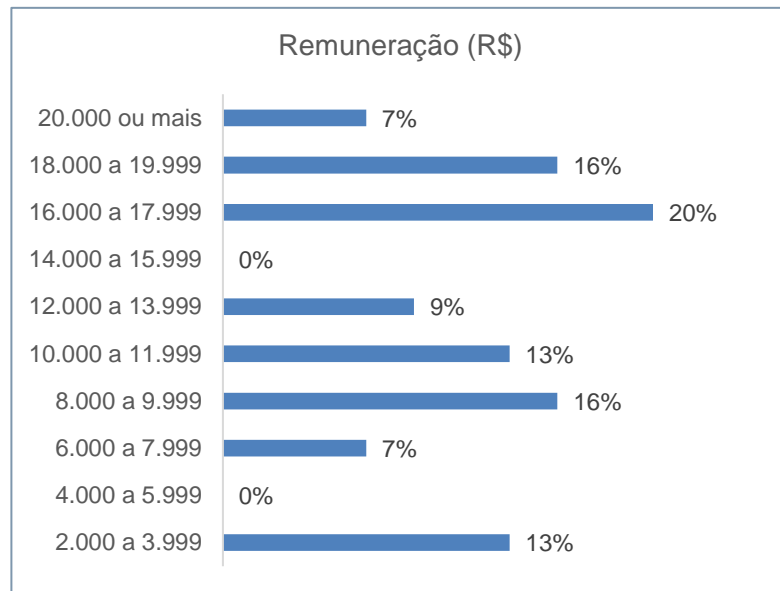
Escolaridade	Ativo permanente	Substituto	Visitante
Graduação	11	5	0
Mestrado	6	1	0
Doutorado	22	0	0
Total	39	6	0





## Apoio

### Gestão de Pessoas: Perfil dos professores do Ensino Técnico - ESTES



Remuneração (R\$)	Ativo permanente	Substituto	Visitante	Total geral
2.000 a 3.999	0	6	0	6
4.000 a 5.999	0	0	0	0
6.000 a 7.999	3	0	0	3
8.000 a 9.999	7	0	0	7
10.000 a 11.999	6	0	0	6
12.000 a 13.999	4	0	0	4
14.000 a 15.999	0	0	0	0
16.000 a 17.999	9	0	0	9
18.000 a 19.999	7	0	0	7
20.000 ou mais	3	0	0	3
Total geral	39	6	0	45



## Apoio

### Gestão de Pessoas: Quantitativo de cargos comissionados – Professores 1º e 2º graus

! ? Saiba mais

Função	Denominação	2018	2019
CD-4	Diretor	3	3
FG-1	Assessor	3	3
FG-1	Coordenador	1	0
FG-1	Coordenador administrativo	1	1
FG-1	Supervisor	1	1
FG-6	Chefe de Setor	1	0
FUC-1	Coordenador de Curso	6	7

Cargos comissionados: são de livre provimento e exoneração, de caráter provisório, voltados para atribuições de direção, chefia e assessoramento, sendo que a função comissionada é exclusiva de servidores efetivos, ao passo que cargo em comissão é destinado a qualquer profissional, respeitando-se um percentual mínimo, disposto em lei, para servidores titulares de cargos efetivos.



# Apoio

## Gestão de Pessoas: Capacitação – Professores

### Participação em ações de capacitação

Docentes Superior	Docentes ESTES	Docentes ESEBA	Total
505	13	14	532

Cargo	2017	2018	2019
Professor da Carreira do Ensino Superior + Ensino Básico + Ensino Técnico	83	417	532





## Apoio

### Gestão de Pessoas: Capacitação – Professores

#### Afastamentos para pós-graduação *stricto sensu*

Professor da Carreira do Ensino Superior + Ensino Básico + Ensino Técnico			
Afastamento - Nacional	2017	2018	2019
Mestrado	2	2	6
Doutorado	73	68	39
Pós-doutorado	36	36	68
<b>Total: afastamento nacional</b>	<b>111</b>	<b>106</b>	<b>113</b>
Afastamento – Internacional	2017	2018	2019
Mestrado	0	0	0
Doutorado	12	14	3
Pós-doutorado	22	23	34
<b>Total: afastamento internacional</b>	<b>34</b>	<b>37</b>	<b>37</b>
<b>Total geral</b>	<b>145</b>	<b>143</b>	<b>150</b>

#### Afastamentos para eventos de curta duração (até 30 dias)

Afastamento - Nacional	2017	2018	2019
Professor da Carreira do Magistério Superior	3	13	34
Professor da Carreira do Magistério do Ensino Básico, Técnico e Tecnológico	0	0	0
<b>Total: afastamento nacional</b>	<b>3</b>	<b>13</b>	<b>34</b>
Afastamento - Internacional	2017	2018	2019
Professor da Carreira do Magistério Superior	90	251	263
Professor da Carreira do Magistério do Ensino Básico, Técnico e Tecnológico	1	5	5
<b>Total: afastamento internacional</b>	<b>91</b>	<b>256</b>	<b>268</b>
<b>Total geral</b>	<b>94</b>	<b>269</b>	<b>302</b>

#### Afastamentos para capacitação (superior a 30 dias)

Afastamento – Nacional	2017	2018	2019
Professor da Carreira do Ensino Superior + Ensino Básico + Ensino Técnico	34	31	28
Afastamento - Internacional	2017	2018	2019
Professor da Carreira do Ensino Superior + Ensino Básico + Ensino Técnico	0	5	3
<b>Total geral</b>	<b>34</b>	<b>36</b>	<b>31</b>



## Apoio

### Gestão de Pessoas: Qualidade de Vida – Professores

#### Licença para tratamento de saúde

Cargo	Afastamentos	Dias de afastamento	Quantidade de Professores
Professor da Carreira do Ensino Superior + Ensino Básico + Ensino Técnico	268	8.204	149
Professores Substitutos do Magistério Superior + Ensino Básico + Ensino Técnico	2	7	2
Professores Visitantes do Magistério Superior + Ensino Básico + Ensino Técnico	0	0	0
<b>Total</b>	<b>270</b>	<b>8.211</b>	<b>151</b>



## Apoio

### Gestão de Pessoas: Técnicos Administrativos



#### Vagas

Nome do cargo	Aprovada	Ocupada	Vago
ACOUQUEIRO	2	2	0
ADMINISTRADOR	41	41	0
ALMOXARIFE	3	3	0
ANALISTA DE TEC DA INFORMACAO	48	48	0
ARMADOR	1	1	0
ARQUITETO E URBANISTA	8	8	0
ARQUIVISTA	2	1	1
ASSISTENTE DE LABORATORIO	25	23	2
ASSISTENTE EM ADMINISTRACAO	579	576	3
ASSISTENTE SOCIAL	41	41	0
ATENDENTE DE CONSULTORIO-AREA	1	1	0
AUDITOR	2	1	1
AUX DE VETERINARIA E ZOOTECNIA	1	1	0
AUX EM ADMINISTRACAO	182	165	17
AUXILIAR DE AGROPECUARIA	23	23	0
AUXILIAR DE COZINHA	7	7	0
AUXILIAR DE CRECHE	12	11	1
AUXILIAR DE ENFERMAGEM	350	331	19
AUXILIAR DE LABORATORIO	6	6	0
AUXILIAR DE MECANICA	1	1	0
AUXILIAR DE SAUDE	9	9	0
AUXILIAR OPERACIONAL	3	3	0
BIBLIOTECARIO-DOCUMENTALISTA	20	20	0
BIOLOGO	5	5	0

Nome do cargo	Aprovada	Ocupada	Vago
BIOMEDICO	5	5	0
BOMBEIRO HIDRAULICO	3	3	0
CARPINTEIRO	1	1	0
CENOGRAFO	1	1	0
CONTADOR	8	8	0
CONTINUO	2	2	0
CONTRAMESTRE-OFICIO	1	1	0
COPEIRO	5	5	0
COREOGRAFO	1	1	0
COZINHEIRO	6	6	0
DESENHISTA COPISTA	1	1	0
DESENHISTA TECNICO ESPECIALIZADO	1	0	1
DESENHISTA-PROJETISTA	2	2	0
DIRETOR DE ILUMINACAO	1	1	0
DIRETOR DE PRODUCAO	1	1	0
DIRETOR DE PROGRAMA	2	2	0
ECONOMISTA	17	17	0
EDITOR DE PUBLICACOES	2	2	0
ELETRICISTA	2	2	0
ENCADERNADOR	3	3	0
ENFERMEIRO-AREA	132	131	1
ENGENHEIRO AGRONOMO	4	4	0
ENGENHEIRO DE SEG DO TRABALHO	4	3	1
ENGENHEIRO-AREA	32	30	2

Continua



## Apoio

### Gestão de Pessoas: Técnicos Administrativos



Vagas

Nome do cargo	Aprovada	Ocupada	Vago
FARMACEUTICO	7	7	0
FARMACEUTICO BIOQUIMICO	10	10	0
FARMACEUTICO-HABILITACAO	9	9	0
FIGURINISTA	1	1	0
FISICO	2	2	0
FISIOTERAPEUTA	11	11	0
FONOAUDIOLOGO	2	2	0
GEOGRAFO	1	1	0
HIALOTECNICO	1	1	0
IMPRESSOR	1	1	0
JARDINEIRO	3	3	0
JORNALISTA	9	9	0
LANCHEIRO	6	6	0
LOCUTOR	2	2	0
MECANICO DE MONTAGEM E MANUTENCAO	5	5	0
MEDICO VETERINARIO	3	3	0
MEDICO-AREA	265	259	6
MESTRE DE EDIF E INFRAESTRUTURA	1	0	1
MOTORISTA	13	13	0
MUSEOLOGO	2	2	0
MUSICO	2	2	0
NUTRICIONISTA-HABILITACAO	20	19	1
ODONTOLOGO - 40 HORAS	13	11	2
OPERADOR DE CAMERA DE CINEMA E TV	4	3	1
OPERADOR DE EST DE TRATAM AGUA-ESGOTO	3	3	0

Nome do cargo	Aprovada	Ocupada	Vago
OPERADOR DE MAQ AGRICOLAS	13	12	1
OPERADOR DE MAQ DE LAVANDERIA	11	11	0
OPERADOR DE MAQ DE TERRAPLANAGEM	2	2	0
OPERADOR DE RADIO TELECOMUNICACOES	4	2	2
PEDAGOGO-AREA	8	8	0
PEDREIRO	5	5	0
PINTOR-AREA	7	7	0
PORTEIRO	7	7	0
PSICOLOGO-AREA	35	35	0
PUBLICITARIO	1	1	0
RECEPCIONISTA	4	4	0
REVISOR DE TEXTOS	1	1	0
SECRETARIO EXECUTIVO	10	10	0
SERVENTE DE LIMPEZA	43	43	0
SERVENTE DE OBRAS	5	5	0
TEC DE TECNOLOGIA DA INFORMACAO	37	36	1
TEC EM ANATOMIA E NECROPSIA	1	1	0
TEC EM ELETROELETRONICA	2	2	0
TEC EM NUTRICAO E DIETETICA	2	2	0
TEC EM SEGURANCA DO TRABALHO	5	5	0
TECNICO DE LABORATORIO AREA	270	266	4
TECNICO DESPORTIVO	7	6	1
TECNICO EM AGRIMENSURA	1	0	1
TECNICO EM AGROPECUARIA	5	5	0
TECNICO EM ARQUIVO	2	2	0
TECNICO EM ARTES GRAFICAS	1	1	0
TECNICO EM ASSUNTOS EDUCACIONAIS	41	40	1

Continua



## Apoio

### Gestão de Pessoas: Técnicos Administrativos



Vagas



Nome do cargo	Aprovada	Ocupada	Vago
TECNICO EM AUDIOVISUAL	9	7	2
TECNICO EM CARTOGRAFIA	1	1	0
TECNICO EM CONTABILIDADE	7	7	0
TECNICO EM EDIFICACOES	5	5	0
TECNICO EM ELETRICIDADE	3	2	1
TECNICO EM ELETROMECANICA	10	8	2
TECNICO EM ELETRONICA	8	8	0
TECNICO EM ELETROTECNICA	1	1	0
TECNICO EM ENFERMAGEM	339	337	2
TECNICO EM ESTATISTICA	2	2	0
TECNICO EM FARMACIA	10	10	0
TECNICO EM HIGIENE DENTAL	3	2	1
TECNICO EM MECANICA	1	1	0
TECNICO EM METALURGIA	1	1	0
TECNICO EM PROTESE DENTARIA	8	7	1
TECNICO EM QUIMICA	7	6	1
TECNICO EM RADIOLOGIA	41	41	0
TECNICO EM REFRIGERACAO	2	2	0
TECNICO EM RESTAURACAO	2	2	0
TECNICO EM SECRETARIADO	34	32	2
TECNICO EM SOM	2	2	0
TECNICO EM TELEFONIA	3	3	0
TECNOLOGO-FORMACAO	3	3	0
TELEFONISTA	1	1	0
TERAPEUTA OCUPACIONAL	1	1	0
TORNEIRO MECANICO	1	1	0
TRADUTOR INTERPRETE DE LINGUAGEM SINAIS	11	11	0
VESTIARISTA	1	1	0
VIGILANTE	42	42	0
ZOOTECNISTA	1	1	0



Ingresso

Cargo	Forma de Ingresso
Plano de Carreira dos Cargos Técnico-Administrativos em Educação	Lei 11.091 de 12 de Janeiro de 2005
Seleção para Cargo Técnico-Administrativos em Educação	Concurso Público

Fonte: PROGEPI



Posse – dados detalhados pág. 134



## Apoio

### Gestão de Pessoas: Técnicos Administrativos



#### Posse

Posse	2017	2018	2019
Administrador			1
Analista de Tecnologia da Informação	4	1	1
Arquivista			2
Assistente de Laboratório	1	1	
Assistente em Administração	44	38	32
Assistente Social	4	2	4
Auxiliar de Creche	7	1	
Auxiliar de Saúde		9	
Auxiliar de Enfermagem		2	
Auxiliar de Veterinária e Zootecnia	1		
Auxiliar em Administração	22		
Auxiliar em Enfermagem		3	
Bibliotecário-Documentalista	1		3
Biomédico			2
Biólogo	2		
Cenógrafo	1		
Contador	1		1
Economista			2
Editor de Publicações		1	
Enfermeiro	5	8	2
Engenheiro	1	2	3
Hialotécnico	1		
Farmacêutico			3
Farmacêutico Bioquímico			
Geógrafo			1
Locutor		1	
Mecânico de Montagem e Manutenção	3	8	

Fonte: PROGEP

Posse	2017	2018	2019
Médico	5		21
Médico Veterinário		1	
Músico			
Museólogo			
Nutricionista	1	2	
Odontólogo			1
Operador de Estação de Tratamento de Água e Esgoto	3	2	
Operador de Rádio Telecomunicações		2	
Operador de Máquinas Agrícolas	1		
Operador de Máquinas de Terraplanagem			
Psicólogo		6	
Publicitário		1	
Técnico de Laboratório	16	14	7
Técnico de Tecnologia da Informação		1	2
Técnico em Contabilidade			2
Técnico em Eletromecânica		1	2
Técnico em Eletrônica	1		1
Técnico em Enfermagem	24	7	25
Técnico em Estatística			1
Técnico em Nutrição e Dietética			1
Técnico em Prótese Dentária	1		
Técnico em Radiologia	1		
Técnico em Refrigeração	1		
Técnico em Secretariado	1		
Técnico em Telefonia			1
Tecnólogo/Formação			1
Terapeuta Ocupacional			1
Tradutor e Intérprete de Linguagem de Sinais	2	1	1
Zootecnista			1
<b>Total</b>	<b>155</b>	<b>115</b>	<b>125</b>

Fonte: PROGEP



#### Estágio Probatório

O técnico-administrativo recém-nomeado para cargo efetivo passa por um período de avaliação correspondente a 36 (trinta e seis) meses, durante o qual sua aptidão e capacidade são avaliadas para o desempenho do cargo, a fim de adquirir a estabilidade em cargo público.



#### Quadro permanente



Cargo - Unidade de Lotação	2019
Técnicos-Administrativos - UFU	1.633
Técnicos-Administrativos - Hospital de Clínicas (HC)	1.368
<b>Total</b>	<b>3.001</b>

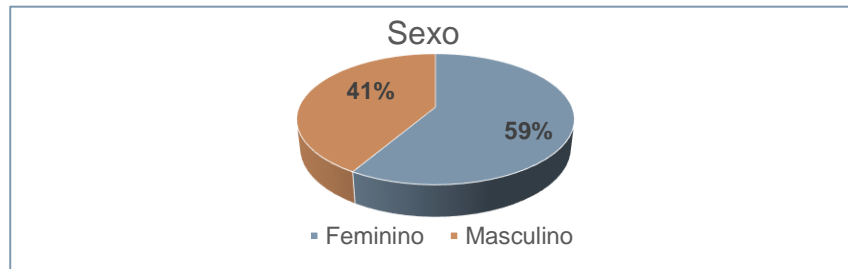
Fonte: PROGEP



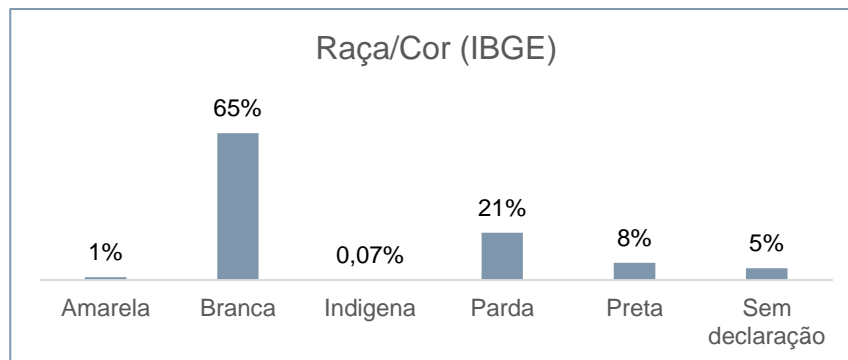
## Apoio

### Gestão de Pessoas: Técnicos Administrativos \*

Sexo	UFU	HC
Sexo feminino	797	959
Sexo masculino	836	409
<b>Total</b>	<b>1.633</b>	<b>1.368</b>



Cor/raça (IBGE)	UFU	HC
Amarela	22	14
Branca	1.066	884
Indígena	2	
Parda	356	271
Preta	110	120
Sem declaração	77	79
<b>Total</b>	<b>1.633</b>	<b>1.368</b>

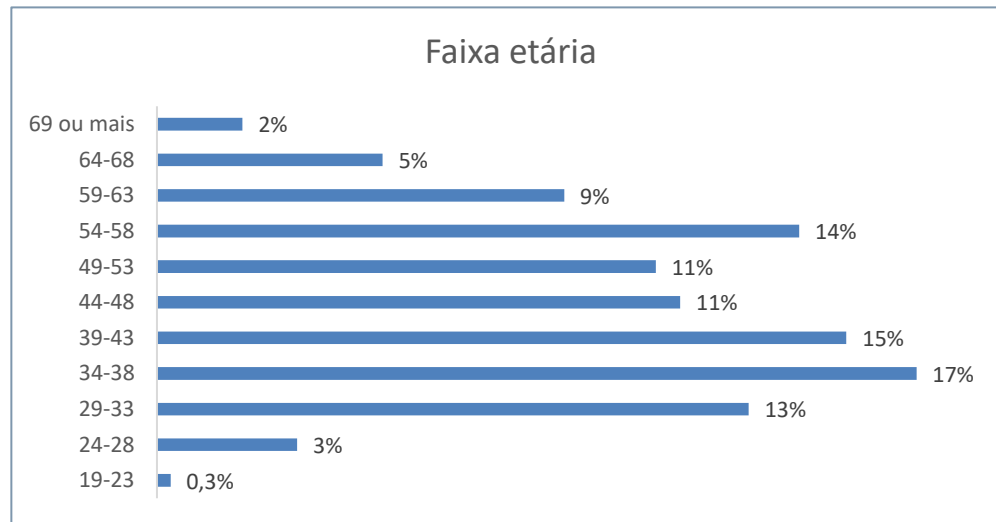




## Apoio

### Gestão de Pessoas: Técnicos Administrativos \*

Faixa etária	UFU	HC
19-23	7	2
24-28	72	20
29-33	285	103
34-38	320	178
39-43	212	240
44-48	137	206
49-53	138	189
54-58	208	213
59-63	148	119
64-68	83	65
69 ou mais	23	33
<b>Total geral</b>	<b>1.633</b>	<b>1.368</b>



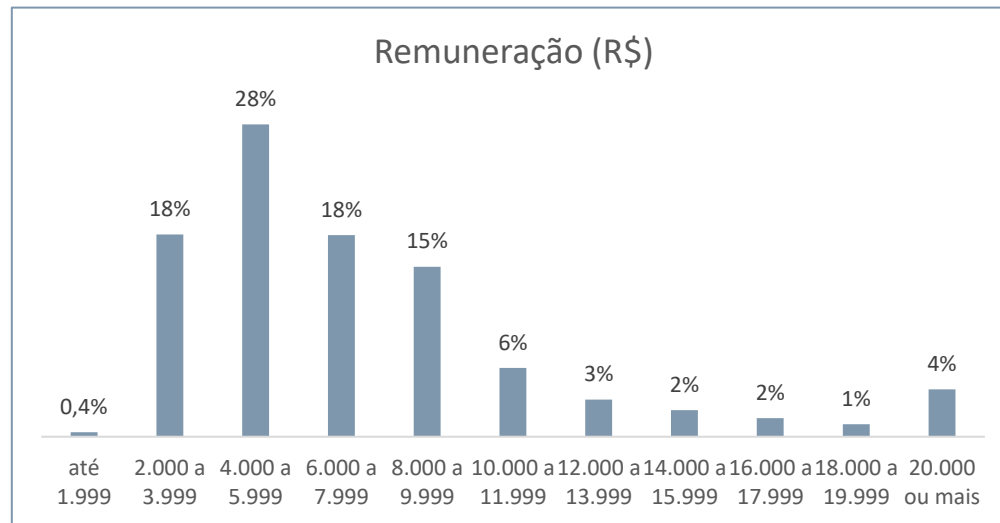




## Apoio

### Gestão de Pessoas: Técnicos Administrativos

Remuneração (R\$)	UFU	HC	Total Geral
até 1.999	7	5	12
2.000 a 3.999	444	107	551
4.000 a 5.999	590	262	852
6.000 a 7.999	277	273	550
8.000 a 9.999	187	276	463
10.000 a 11.999	55	132	187
12.000 a 13.999	24	77	101
14.000 a 15.999	18	54	72
16.000 a 17.999	8	42	50
18.000 a 19.999	9	25	34
20.000 ou mais	14	115	129
<b>Total Geral</b>	<b>1.633</b>	<b>1.368</b>	<b>3.001</b>

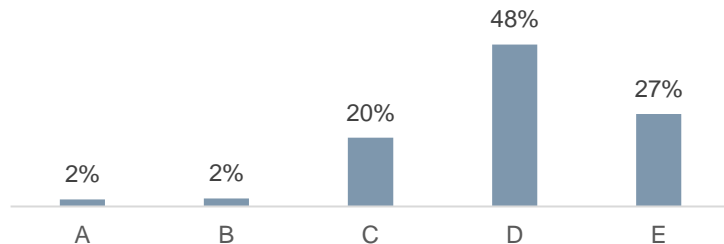




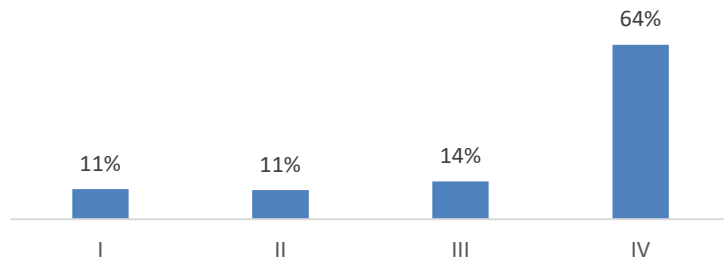
## Apoio

### Gestão de Pessoas: Técnicos Administrativos

Classificação funcional



Nível de capacitação



Regime de trabalho	UFU	HC	Total geral
20 HS	15	111	126
24 HS	5	37	42
25 HS	11	0	11
30 HS	40	11	51
40 HS	1.562	1.209	2.771
<b>Total geral</b>	<b>1.633</b>	<b>1.368</b>	<b>3.001</b>



20 horas  
4%



24 horas  
1%



25 horas  
0,4%



30 horas  
2%



40 horas  
92%

! ? Saiba mais

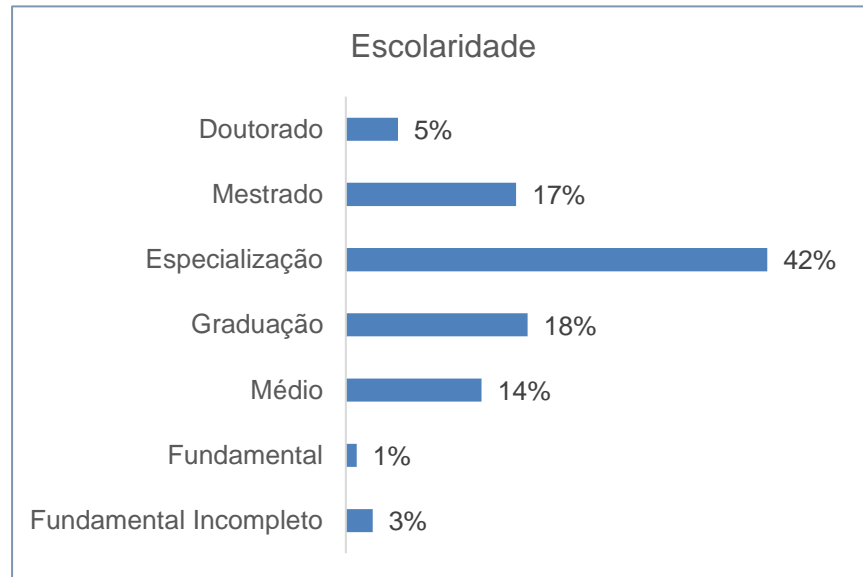
Existem dispositivos legais que estabelecem as hipóteses de redução de jornada de trabalho semanal, incluindo afastamentos, jornadas para categorias profissionais específicas, bem como reduções de jornada com remuneração proporcional. Saiba mais no endereço: <http://www.progep.ufu.br/procedimento/frequencia-e-jornada-de-trabalho>



## Apoio

### Gestão de Pessoas: Técnicos Administrativos

Escolaridade	UFU	HC	Total geral
Fundamental Incompleto	59	21	80
Fundamental	16	16	32
Médio	187	221	408
Graduação	308	238	546
Especialização	630	637	1.267
Mestrado	336	176	512
Doutorado	97	59	156
<b>Total geral</b>	<b>1.633</b>	<b>1.368</b>	<b>3.001</b>





## Apoio

### Gestão de Pessoas: Terceirizados – Quantitativo

Cargo	Escolaridade exigida	UFU	HC	Total geral
Auxiliar de biotério	Ensino Médio Completo	4	0	4
Auxiliar de cozinha	Ensino Fundamental Completo	1	0	1
Auxiliar de eletricitista	Ensino Médio Completo	1	0	1
Auxiliar de jardinagem	Sem exigência	10	0	10
Auxiliar de limpeza	Ensino Fundamental Completo	27	210	237
Auxiliar de refrigeração	Sem exigência	4	0	4
Auxiliar geral	Sem exigência	148	0	148
Auxiliar geral rural	Sem exigência	20	0	20
Auxiliar de lavanderia	Ensino Médio Completo	0	64	64
Carregador	Ensino Médio Completo	0	6	6
Comprador	Ensino Médio Completo	2	0	2
Cozinheira	Ensino Fundamental Completo	4	0	4
Cozinheiro	Sem exigência	1	0	1
Eletricista	Ensino Médio Completo	2	0	2
Encanador	Ensino Médio Completo	2	0	2
Encarregada	Sem exigência	8	0	8
Encarregado	Ensino Médio Completo	4	8	12
Encarregado de obra	Ensino Médio Completo	1	0	1
Encarregado eletricitista	Ensino Médio Completo	1	0	1
Engenheiro mecânico	Superior	1	0	1
Fotocopista	Sem exigência	5	0	5
Gerente	Superior	1	0	1
Jardineiro	Sem exigência	7	0	7
Limpador (a) de vidros	Ensino Fundamental Completo	8	4	12
Maquero	Ensino Médio Completo	0	26	26
Marceneiro	Ensino Médio Completo	2	0	2
Meio oficial auxiliar eletricitista	Ensino Fundamental Incompleto	7	0	7
Meio oficial auxiliar servente	Ensino Fundamental Incompleto	7	0	7
Mestre de obras	Ensino Médio Completo	1	0	1
Monitor	Superior	8	0	8
Motorista	Ensino Fundamental Completo	23	0	23
Motorista de ambulância	Ensino Fundamental Completo	1	0	1

Cargo	Escolaridade exigida	UFU	HC	Total geral
Nutricionista	Superior	1	0	1
Oficial carpinteiro	Ensino Fundamental Completo	3	0	3
Oficial eletricitista	Ensino Fundamental Incompleto	7	0	7
Oficial encanador	Ensino Fundamental Completo	6	0	6
Oficial pedreiro	Ensino Fundamental Completo	5	0	5
Operador de carga e descarga	Ensino Fundamental Completo	11	0	11
Operador de maq. e equipamento	Sem exigência	2	0	2
Operador de videomonitoramento	Ensino Médio Completo	4	0	4
Pedreiro	Ensino Fundamental Completo	1	0	1
Porteiro (a)	Ensino Médio Completo	106	16	122
Recepcionista	Ensino Médio Completo	208	119	327
Reparador de equipamentos biomédicos	Técnico	3	0	3
Reparador de equipamentos de escritório	Técnico	2	0	2
Reparador de instrumentos de medição e precisão	Técnico	1	0	1
Servente de limpeza	Sem exigência	52	0	52
Servente de obras	Ensino Fundamental Incompleto	1	0	1
Supervisor	Ensino Médio Completo	0	5	5
Técnico de refrigeração	Sem exigência	4	0	4
Técnico em edificações	Técnico	12	0	12
Técnico em manutenção de computador	Técnico	3	0	3
Vigilante	Ensino Médio Completo	140	22	162
<b>Total geral</b>		<b>883</b>	<b>480</b>	<b>1.363</b>



## Apoio

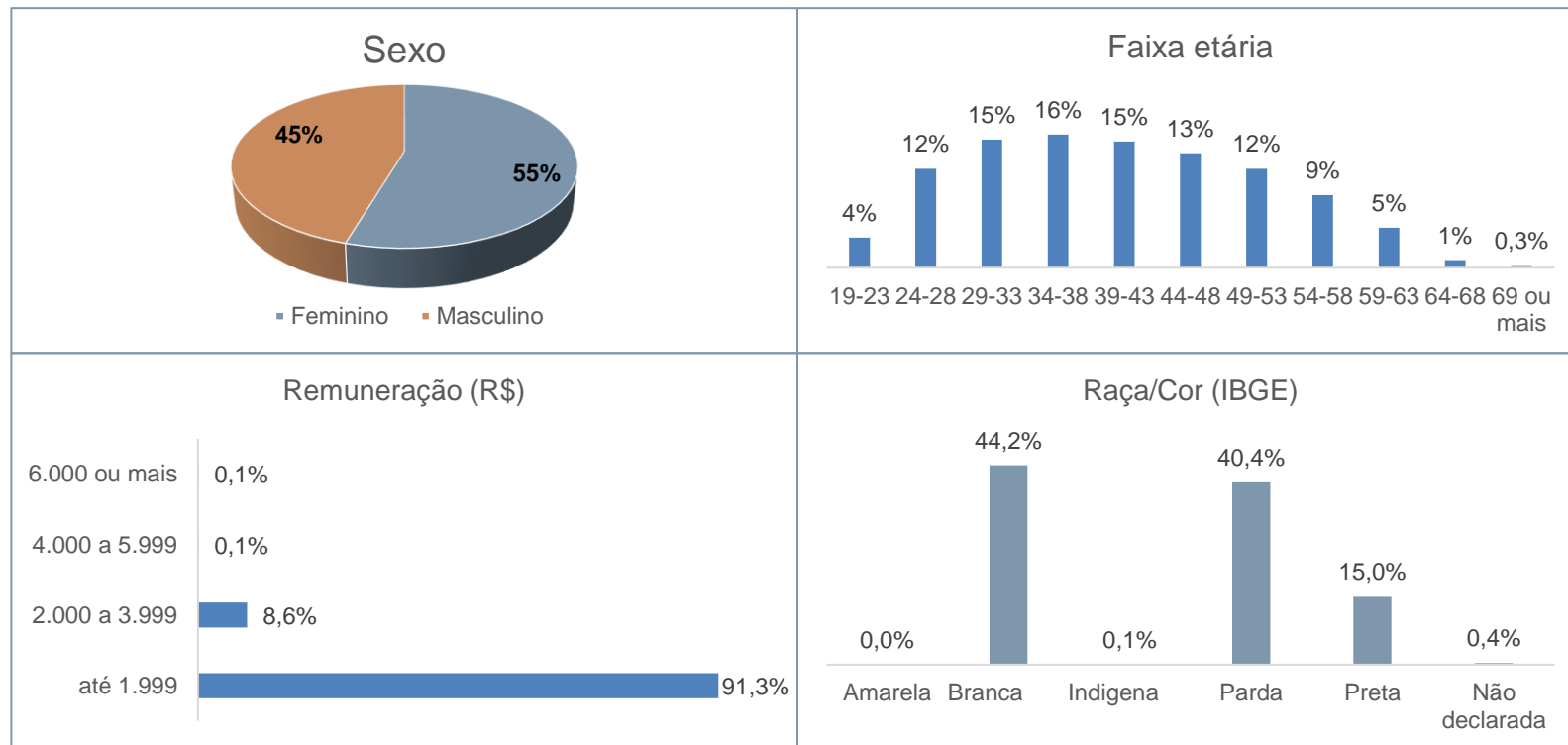
### Gestão de Pessoas: Terceirizados – Quantitativo





## Apoio

### Gestão de Pessoas: Terceirizados – Perfil





## Apoio

### Gestão de Pessoas: Cargos comissionados – Técnicos Administrativos

Função	Denominação	2018	2019	Função	Denominação	2018	2019
CD - 2	Pró- reitor	1	1	FG - 2	Assessor	5	5
CD - 3	Assessor	3	3	FG - 2	Assessor Especial	0	2
CD - 3	Assessor Especial	0	1	FG - 2	Chefe de Setor	1	1
CD - 3	Auditor	1	1	FG - 2	Coordenador	10	10
CD - 3	Diretor	4	3	FG - 2	Coordenador Administrativo	0	1
CD - 3	Procurador Chefe	1	1	FG - 2	Secretário	6	3
CD - 3	Secretário-Geral	0	1	FG - 3	Assessor	5	2
CD - 4	Diretor	13	10	FG - 3	Assessor Especial	0	2
CD - 4	Ouvidor	1	1	FG - 3	Gerente	11	11
CD - 4	Assessor	0	2	FG - 4	Gerente	78	0
FG - 1	Assessor	12	6	FG - 5	Chefe de Setor	3	0
FG - 1	Assessor Especial	0	6	FG - 6	Chefe de Setor	86	0
FG - 1	Coordenador	93	58	FG - 6	Coordenador	1	0
FG - 1	Coordenador Administrativo	0	36	FG - 6	Encarregado	2	0
FG - 1	Coordenador de Curso	0	1	FG - 6	Secretário	58	0
FG - 1	Secretário	1	0	FG - 7	Secretário	108	0
FG - 1	Supervisor	7	6	FG - 8	Encarregado	8	0
FG - 1	Secretária do Reitor	0	1	FG - 9	Encarregado	30	0
<b>Total</b>		<b>549</b>	<b>175</b>				



Saiba mais

Cargos comissionados: são de livre provimento e exoneração, de caráter provisório, voltados para atribuições de direção, chefia e assessoramento, sendo que a função comissionada é exclusiva de servidores efetivos, ao passo que cargo em comissão é destinado a qualquer profissional, respeitando-se um percentual mínimo, disposto em lei, para servidores titulares de cargos efetivos.



## Apoio

### Gestão de Pessoas:

#### Participação em Atividades de Capacitação – Técnicos Administrativos

Unidade de lotação	2017	2018	2019
Técnicos-Administrativos – UFU	861	798	1.417
Técnicos-Administrativos – Hospital de Clínicas ( HC)	99	74	208
Total	960	872	1.625





## Apoio

### Gestão de Pessoas: Qualificação e Capacitação – Técnicos Administrativos

#### Afastamentos para pós-graduação *stricto sensu*

Afastamento – Integral	Mestrado			Doutorado			Pós-Doutorado
	2017	2018	2019	2017	2018	2019	2019
Técnico-Administrativos - UFU	27	38	14	13	14	15	2
Técnico-Administrativos - Hospital de Clínicas ( HC)	12	6	1	2	7	6	0
<b>Afastamento parcial</b>							
Técnico-Administrativos - UFU	21	25	34	7	6	10	0
Técnico-Administrativos - Hospital de Clínicas ( HC)	8	3	3	2	3	1	0
<b>Total</b>	<b>68</b>	<b>72</b>	<b>52</b>	<b>24</b>	<b>30</b>	<b>32</b>	<b>2</b>

#### Afastamentos para capacitação (superior a 30 dias)

Afastamento – Nacional	2017	2018	2019
Técnico-Administrativos	48	45	40
<b>Afastamento – Internacional</b>			
Técnico-Administrativos	2	2	3
<b>Total</b>	<b>50</b>	<b>47</b>	<b>43</b>

#### Afastamentos para eventos de curta duração (até 30 dias)

Afastamento - Nacional	2017	2018	2019
Técnico-Administrativos - UFU	5	10	11
Técnico-Administrativos - Hospital de Clínicas ( HC)	1	1	3
<b>Afastamento - Internacional</b>			
Técnico-Administrativos - UFU	6	15	14
Técnico-Administrativos - Hospital de Clínicas ( HC)	12	7	3
<b>Total</b>	<b>24</b>	<b>33</b>	<b>31</b>



## Apoio

### Gestão de Pessoas: Qualidade de vida – Técnicos Administrativos

#### Programas/Projetos de Qualidade de vida

Licença para Tratamento de Saúde	Afastamentos	Dias de afastamento	Quantidade de Servidores
Técnico-Administrativos	4.153	35.275	1.367

## Apoio

### Acessibilidade

#### Recursos e infraestrutura de Acessibilidade na UFU



- Material em áudio
- Material em Braille
- Material didático em Libras
- Material pedagógico tátil



- Tradutor e intérprete de Língua Brasileira de Sinais (Libras)



- Recursos de informática acessível: teclado para baixa visão, sintetizadores de voz, lupas eletrônicas para leitura, gravadores para captura de sons e book reader para digitalização em formato acessível
- Bolsa acessibilidade

Tipo de infraestrutura	Campus Umuarama	Campus Educação Física	Campus Pontal	Campus Santa Mônica/R eitoria	Campus Monte Carmelo	Campus Glória	Campus Patos de Minas
Banheiros adaptados	X	X	X	X		X	
Bebedouros e lavabos adaptados	X	X	X	X		X	
Entrada/Saída com dimensionamento	X	X	X	X	X	X	X
Espaço para atendimento adaptado	X	X	X	X		X	X
Mobiliário adaptado							
Sinalização tátil	X		X	X		X	
Ambientes desobstruídos que facilitem a movimentação de cadeirantes e pessoas com deficiência visual	X	X	X			X	
Rampa de acesso com corrimão	X	X	X	X		X	
Equipamento eletromecânico (elevadores, esteiras rolantes, entre outros)	X		X	X	X	X	

! Saiba mais

O CEPAE – Centro de Ensino, Pesquisa, Extensão e Atendimento em Educação Especial da UFU, executa ações voltadas para o desenvolvimento de projetos na área da Educação Especial. Se constitui em um espaço de atendimento e promoção de pessoas com necessidades educacionais especiais.



## Apoio

### Documentos adicionais

#### Guia Acadêmico



É uma publicação semestral destinada, especialmente, ao aluno ingressante na Instituição. Nele encontram-se informações básicas sobre a estrutura e o funcionamento administrativos da Universidade, a estrutura e a organização da vida acadêmica, os programas e serviços de apoio colocados à disposição do aluno, as principais normas regimentais referentes aos cursos de graduação, entre outras informações de procedimentos gerais que poderão ser úteis no cotidiano acadêmico da UFU.

#### Carta de Serviços Ao Usuário



A Carta de Serviços ao Cidadão tem por objetivo informar o cidadão dos serviços prestados pelo órgão ou entidade, das formas de acesso a esses serviços e dos respectivos compromissos e padrões de qualidade de atendimento ao público.

#### PIDE



Documento que abrange o planejamento institucional em um horizonte temporal de seis anos no qual consta, dentre outros elementos, a missão, a visão, os objetivos, as metas e o cronograma de realização de metas.

Clique e navegue

#### Relatório de Gestão



O objetivo deste relatório é apresentar para a comunidade o que faz a Universidade Federal de Uberlândia e como o recurso público é utilizado para que a UFU cumpra a sua missão de promover o ensino, a pesquisa e a extensão, a disseminação das ciências, das tecnologias, das inovações, da cultura e da arte, formando cidadãos críticos e comprometidos com a ética, a democracia e a transformação social.



Deseja fazer críticas/sugestões ou solicitar inclusão de informações nesse documento?

Clique no link abaixo:

<http://www.proplad.ufu.br/formularios/2020/09/pesquisa-anuario-2019>



### Gestão

Valder Steffen Junior  
Reitor

Orlando Cesar Mantese  
Vice-Reitor

Clésio Lourenço Xavier  
Chefe de Gabinete

João Jorge Ribeiro Damasceno  
Prefeito Universitário

Armindo Quillici Neto  
Pró-Reitor de Graduação

Carlos Henrique de Carvalho  
Pró-Reitor de Pesquisa e Pós-Graduação

Elaine Saraiva Calderari  
Pró-Reitora de Assistência Estudantil

Helder Eterno da Silveira  
Pró-Reitor de Extensão e Cultura

Márcio Magno da Costa  
Pró-Reitor de Gestão de Pessoas

Darizon Alves de Andrade  
Pró-Reitor de Planejamento e Administração

### Realização

Darizon Alves de Andrade  
Pró-Reitor de Planejamento e Administração

Odórico Coelho da Costa Neto  
Diretor de Planejamento

Taiza Rita Bertoldi Buzatto  
Coordenadora da Divisão de Apoio ao Planejamento  
Institucional

Adriana dos Reis Patriarca  
Economista

Lucas Silva Barreto  
Assistente em Administração

Tainah Freitas Rosa  
Secretária Executiva

### Diagramação e ilustrações

Eduardo Warpechowski  
Divisão de Apoio ao Planejamento Institucional

### Fotos

Milton Santos